



# Monitor Económico y Financiero

16 al 20 de octubre de 2017



## INTERNACIONALES

**Donald Trump se reúne con Yellen antes de decidir quién presidirá la Reserva Federal.** La carrera para nominar a la persona que dirigirá la Reserva Federal de Estados Unidos a partir de febrero entra en la fase decisiva. Donald Trump ha recibido a Janet Yellen, actual presidenta del banco central, con ella se cierra la ronda de entrevistas con los potenciales aspirantes que incluyen al gobernador Jerome Powell, al financiero Kevin Warsh, al economista John Taylor y al banquero Gary Cohn. Wall Street ha seguido el proceso con calma. La intención es que el nombre del elegido para pilotar la Fed se conozca antes de su próximo viaje a Asia, que está previsto se inicie el 3 de noviembre.

**La inflación de la zona euro se mantiene en el 1.5% en septiembre.** En el conjunto de la Unión Europea, la tasa de inflación interanual se situó en 1.8% en septiembre, una décima por encima que en agosto y la mayor subida de precios desde el pasado mes de abril. Entre los países de la UE cuyos datos estaban disponibles, las mayores subidas de precios se observaron en Lituania (4.6%), Estonia (3.9%) y Letonia (3%), mientras las menores tasas se registraron en Chipre (0.1%), Irlanda (0.2%) y Finlandia (0.8%). En el caso de España, el Índice de Precios de Consumo Armonizado (IPCA) se situó en el 1.8% en tasa interanual, lo que supone dos décimas menos que el mes anterior.

**La economía china creció 6.8% en el tercer trimestre.** La economía china creció 6.8 % en el tercer trimestre del año respecto al mismo período de 2016, según anunció la Oficina Nacional de Estadísticas. Con estas cifras, el PIB chino ha crecido 6.9 % interanual durante los nueve primeros meses del año, hasta alcanzar los 59.32 billones de yuanes (7.6 billones de euros, 9.12 billones de dólares). "La economía nacional creció de forma sostenida" durante el período julio-septiembre, señaló en rueda de prensa el portavoz del organismo, Xing Zhihong, quien destacó que hay "nuevos motores" económicos que "crecen rápidamente". Estas cifras constituyen "una base sólida para lograr el objetivo anual de desarrollo económico", añadió Xing.

## NACIONALES

**Diputados aprueban Ley de Ingresos para 2018.** La Cámara de Diputados aprobó en lo general y en lo particular el proyecto de Ley de Ingresos para el 2018. El pleno de la asamblea avaló los cambios aprobados en la Comisión de Hacienda que incluyó las estimaciones que hizo el Ejecutivo Federal sobre el precio del barril de petróleo, para quedar en 48.5 dólares (2.5 dólares más), y del tipo de cambio promedio, para fijarlo en 18.40 pesos por dólar estadounidense (30 centavos más). Recursos adicionales por 43 mil 291 millones de pesos (mdp), con lo que el monto total de ingresos para el próximo año pasó de 5 billones 236 mil 375.6 mdp a 5 billones 279 mil 666.6 mdp.

**México saldrá al quite en la ronda 5 del TLCAN.** Expertos en comercio exterior y representantes del sector privado que asesoran la negociación del TLCAN, consideraron que en la quinta ronda México deberá responder con soluciones a las propuestas disruptivas que presentó Estados Unidos; como incrementar el contenido regional automotriz, limitar las compras de gobierno y echar a andar la cláusula "sunset", que busca revisar el tratado cada cinco años. El sector privado en el llamado Cuarto de Junto, ya se aplica para encontrar soluciones creativas a las propuestas estadounidenses, dijo Moisés Kalach, Director del Consejo Consultivo Estratégico de Negociaciones Internacionales.

**Para 2018 también se tendrán coberturas petroleras: Hacienda.** Para el próximo año, el gobierno federal volverá a contratar las coberturas petroleras con el fin de blindarse ante la lenta recuperación de los precios del petróleo a nivel mundial, informó la agencia de noticias Bloomberg. Indicó que la misma Subsecretaria de Hacienda y Crédito Público (SHCP), Vanessa Rubio, expuso que la contratación se ha completado y dijo "estamos seguros de que la cobertura cubre perfectamente el precio de un barril que incluimos en el presupuesto del 2018 de 46 dólares". Ésta sería la sexta vez en que la actual administración contrate esta cobertura. Para este año se contrataron coberturas petroleras por un costo de 1,028 millones de dólares.

## PERSPECTIVAS

Expectativa de crecimiento del PIB de México	2017
SHCP	2.0 – 2.6 %
Banco de México	2.0 – 2.5 %
Banco Mundial	2.2 %
<b>FCERM</b>	<b>2.1 – 2.6 %</b>
FMI	2.1 %
OCDE	1.9 %
CEPAL	2.2 %

## INDICADORES DE COYUNTURA

**Empleo.** En **septiembre de 2017**, el **59.3%** de la población de 15 años y más en el país se ubicó como **económicamente activa**. Esta tasa es mayor a la registrada en el mes inmediato anterior cuando se ubicó en 58.8%. La **tasa de desocupación (TD)** fue de **3.3%** de la PEA a nivel nacional, misma proporción a la del mes precedente. En su comparación anual, la TD descendió en el noveno mes de 2017 frente a la de igual mes de 2016 (3.3% vs 3.8%), con datos ajustados por estacionalidad.

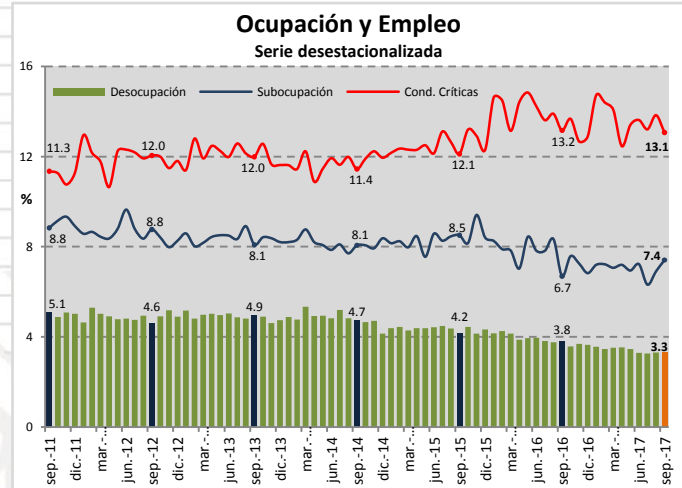
La **tasa de subocupación** se ubicó en **7.4%**. En su comparación anual, esta tasa fue mayor a la del mismo mes de 2016 que fue de 6.7%; en tanto que la **tasa de condiciones críticas de ocupación** disminuyó de 13.2% a **13.1%** entre septiembre de 2016 y el noveno mes del presente año.

**Empleo Formal.** En el mes de **septiembre de 2017** la **creación de empleos ascendió a 136,051 plazas** o (4.3%). Al 30 de septiembre tenían registrados 19,428,916 trabajadores. Durante los primeros nueve meses del año se crearon 812,292 puestos, con lo que se posiciona como el mejor incremento desde que se tenga registro para igual periodo. La creación de empleos en lo que va de la presente administración es de 3,133,980 plazas, un incremento 2.3 veces superior al de igual periodo de la administración anterior.

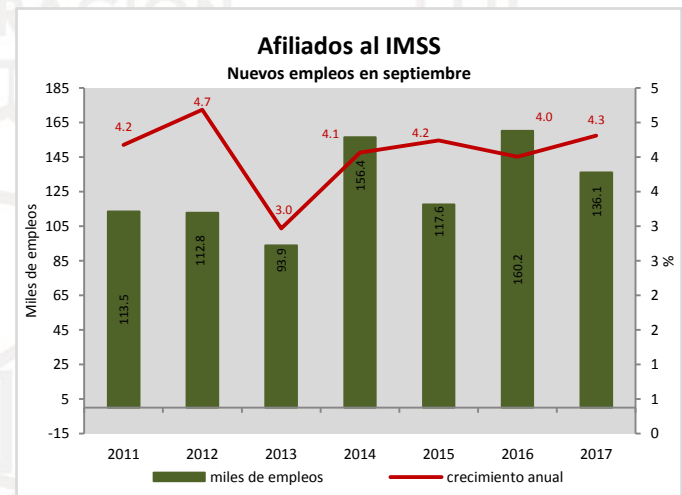
Las entidades que reportaron los mayores incrementos anuales fueron Quintana Roo (10.9%), Baja California Sur (8.7%) y Querétaro (8.2%); en tanto, las entidades que reportaron una contracción fueron Tabasco (-3.4%), Campeche (-1.6%), Chiapas (-0.8%) y Morelos (-0.1%).

**Sector Manufacturero.** Con base en los resultados de la Encuesta Mensual de la Industria Manufacturera (EMIM), el **personal ocupado del sector manufacturero** mostró un **incremento de 0.4%** en **agosto** de este año con relación al mes precedente, con datos ajustados por estacionalidad. Las **horas trabajadas** fueron **superiores en 1%** y las **remuneraciones medias reales pagadas en 0.8%** durante el octavo mes de 2017 frente al mes inmediato anterior, con cifras desestacionalizadas.

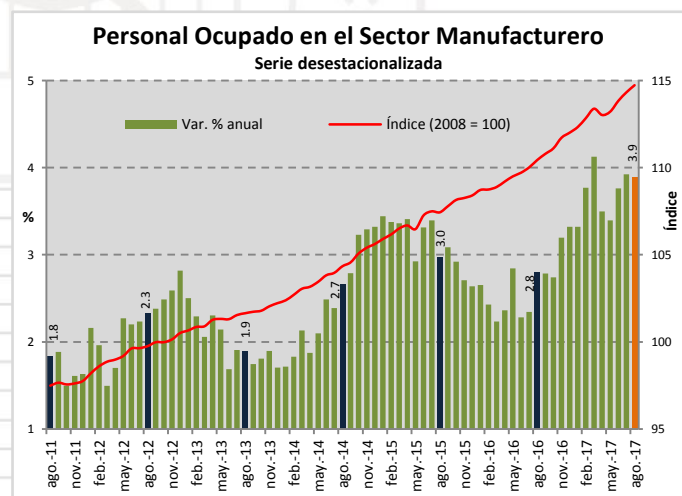
En su comparación **anual**, el **personal ocupado aumentó 3.9%** y las **horas trabajadas 4.6%**, en tanto que las **remuneraciones medias reales no registraron variación** en agosto pasado respecto a igual mes de 2016.



Fuente: Elaborado por la FCERM con datos del INEGI.



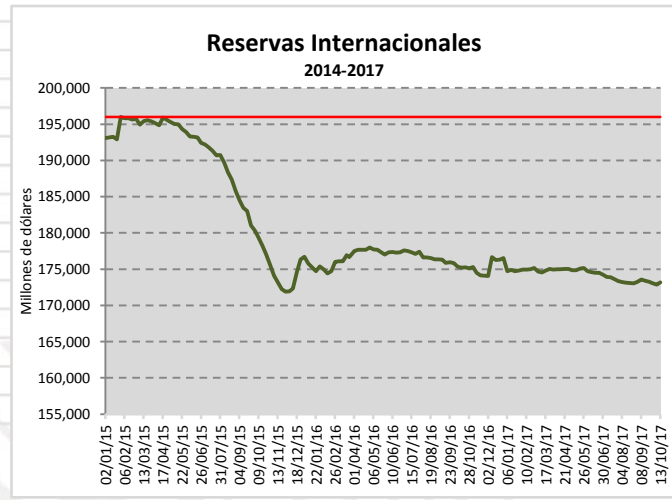
Fuente: Elaborado por la FCERM con datos del IMSS.



Fuente: Elaborado por la FCERM con datos del INEGI.

**Reservas Internacionales.** El Banco de México dio a conocer que al **13 de octubre de 2017** el saldo de las **Reservas Internacionales** fue de **173,186 mdd**, un incremento **por 313 mdd (0.18%)**, por lo que presentan un **decremento acumulado** respecto al cierre de 2016 de **3,356 mdd (-1.90%)**.

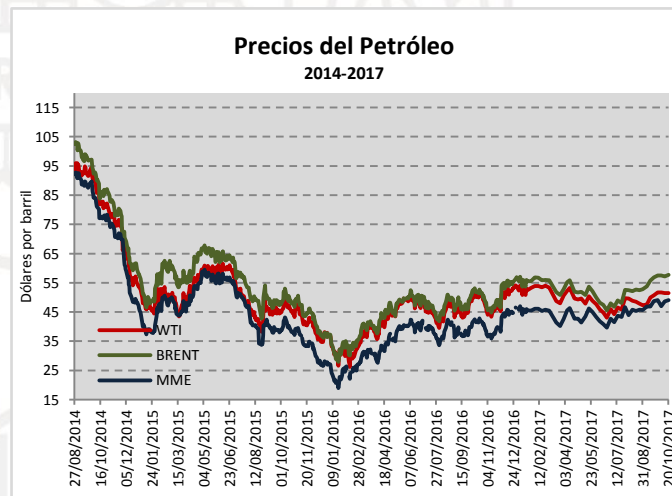
La variación semanal en la reserva se debe al cambio en la valuación de los activos internacionales de Banxico.



Fuente: Elaborado por la FCERM con datos del Banco del México.

**Petróleo.** La Mezcla Mexicana de Exportación (MME) se cotizó el pasado **20 de octubre en 49.11 dpb**, respecto al precio del viernes anterior registró un **incremento de 1.05% (0.51 dpb)**. En lo que va del año el barril de la mezcla mexicana registra una ganancia acumulada de 6.07%. El precio promedio de la mezcla es de 44.77 dpb, superior en 2.77 a lo previsto en la LIF 2017.

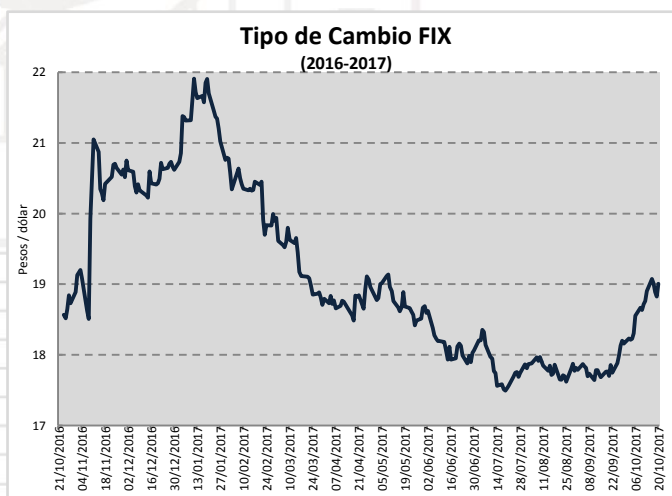
Los referentes internacionales **Brent y WTI** se cotizaron en **57.75 y 51.47 dpb**, respecto al precio registrado el viernes anterior muestran un avance de 0.58 y 0.02 dpb, respectivamente. Los precios internacionales terminaron al alza debido a una baja en la producción de crudo en Irak y a una disminución semanal en los inventarios de crudo estadounidense.



Fuente: Elaborado por la FCERM con datos del Servicio Geológico Mexicano.

**Tipo de Cambio.** El tipo de cambio **FIX** cerró el **viernes 20 de octubre en 19.008 ppd**; respecto al cierre **semanal** anterior, el peso **perdió terreno** frente al dólar en **0.1072 ppd**, lo que representa una **disminución porcentual de 0.57%**.

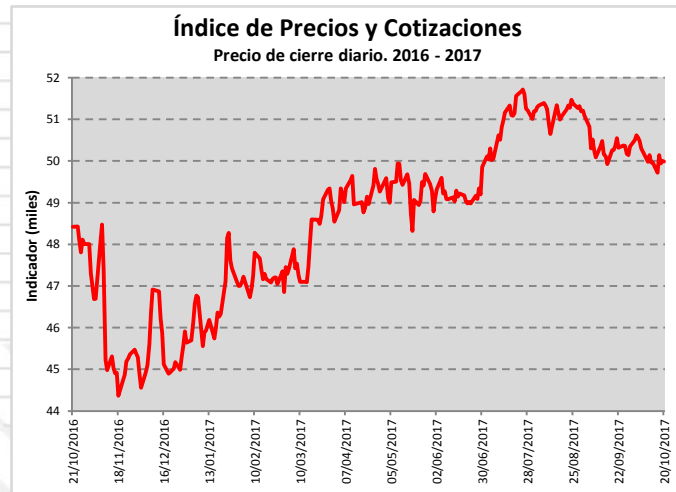
Respecto al 2 de enero de 2017, primer día hábil oficial del año, el precio del dólar ha **disminuido en 1.7243 ppd**, al pasar de 20.7323 ppd, su valor en esa fecha, a lo reportado el pasado viernes, que representa una **disminución de 8.3%**.



Fuente: Elaborado por la FCERM con datos del Banco del México.

**IPyC.** El Índice de Precios y Cotizaciones cerró el viernes 20 de octubre en 49,988.71 unidades, lo que representa una ganancia semanal marginal de 25.93 unidades respecto al cierre de la semana anterior (0.05%).

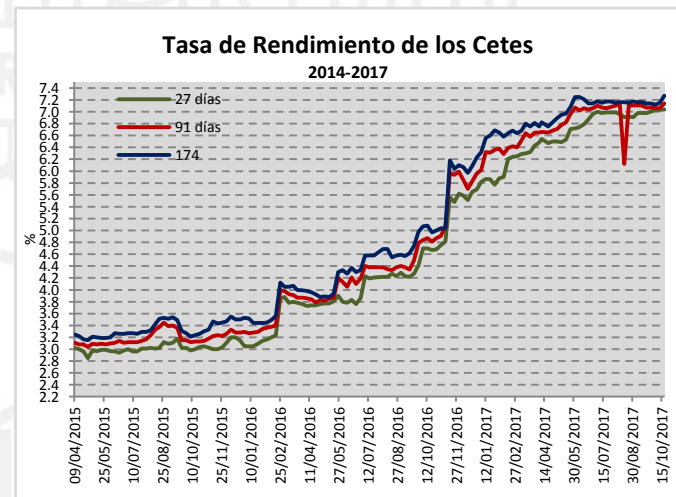
El Índice ha aumentado 4,293.61 puntos con respecto al inicio de año, lo que representa una ganancia anual de 9.4%.



Fuente: Elaborado por la FCERM con datos del Banco del México.

**Valores Gubernamentales.** En la cuadragésima segunda subasta del año realizada el 17 de octubre de 2017, los Cetes a un plazo de 28, 91 y 175 días aumentaron su rendimiento en 1, 8 y 12 puntos base (pb), respectivamente, para colocarse a 7.04, 7.14 y 7.27%.

Los Bonos a 3 años incrementaron 34 pb su tasa de interés para colocarse a 7.06 pesos; por último, los Udibonos a 3 años aumentaron 20 pb su tasa real implícita y se colocaron a un precio de 3.20.



Fuente: Elaborado por la FCERM con datos del Banco del México.

## XI Congreso de Economistas de América Latina y el Caribe

Como representante de la Federación de Colegios de Economistas de la República Mexicana la Dra. Ariadna Hernández Rivera, quien es Secretaria de Asuntos Internacionales de la Federación, asistió al XI Congreso de Economistas de América Latina y el Caribe bajo la temática de “La Economía y el Desarrollo de América Latina y el Caribe: Desafíos, Propuestas y Consensos”. Este interesante evento se llevó a cabo del 18 al 20 de octubre del presente, teniendo como sede la Universidad de Panamá, en la Ciudad de Panamá.





# Monitor Económico y Financiero

16 al 20 de octubre de 2017

## Columnistas

En los siguientes links consulta las publicaciones de la semana por la Presidente y Expresidentes de la Federación de Colegios de Economistas de la República Mexicana, A.C.



[Soraya Pérez Munguía](#)



[Jesús Alberto Cano Vélez](#)



[Carlos Loeza Manzanero](#)

## Cápsula Informativa Semanal

A continuación se comparte la liga donde se encuentra la cápsula titulada: "Eventos y Economía".



<http://www.federacioneconomistas.org/videos-economicos/>

**ESPERA EL PRÓXIMO LUNES NUESTRO SIGUIENTE NÚMERO**

Suscríbete a nuestro Monitor semanal enviando un correo a: [contacto@federacioneconomistas.org](mailto:contacto@federacioneconomistas.org)

Federación de Colegios de Economistas de la República Mexicana A.C.