



# Monitor Económico y Financiero

17 al 21 de abril de 2017

## INTERNACIONALES

## NACIONALES

**AL, única región que recibió más remesas en 2016: Banco Mundial.** La vitalidad del mercado laboral estadounidense y tipos de cambio beneficiosos permitieron a América Latina y el Caribe convertirse en la única región del planeta que recibió más remesas en 2016, dijo el Banco Mundial. El organismo multilateral indicó que la región captó 73 mil millones de dólares (mmdd) en 2016 (un incremento de 7% respecto al año previo) y pronosticó que este año aumente otro 3% para ubicarse en 75 mmdd. El Banco estimó que las economías emergentes captaron el año pasado remesas por 429 mmdd, un 2.4% menos que los 440 mmdd registrados en 2015.

**Los países del FMI retiran su promesa de luchar contra el proteccionismo.** La promesa de luchar contra el proteccionismo no aparece en el comunicado final que sirve para cerrar la reunión de primavera del FMI y el Banco Mundial a pesar de que ese compromiso se incluyó en anteriores comunicados. "Hemos tratado de hacer un balance constructivo y el significado de la palabra proteccionismo es muy ambiguo y, por eso, lo hemos eliminado de diferentes secciones del comunicado", explicó a la prensa el presidente del Comité Financiero y Monetario del FMI, Agustín Carstens, y no especificó si el FMI ha decidido eliminar su promesa de luchar contra cualquier forma de proteccionismo debido a la postura del Gobierno del presidente de Estados Unidos.

**163 millones de jóvenes, la oportunidad de AL para acelerar crecimiento: OCDE.** A través del informe Perspectivas económicas de América Latina 2017, Juventud, Competencias y Emprendimiento, la Organización para la Cooperación y Desarrollo Económico (OCDE), aseguró que para que América Latina se encamine nuevamente hacia la convergencia con los países de la OCDE es necesario elevar el crecimiento promedio por encima del 3% anual, así como expandir el potencial del mismo. Reto ante el cual, la juventud es su oportunidad, ya que uno de cada 4 latinoamericanos son jóvenes de entre 15 y 29 años de edad, lo que suma 163 millones de personas. Asimismo, el documento resalta que las competencias y habilidades de los jóvenes son la "moneda global del siglo XXI".

**FMI reconoce solidez macroeconómica en México.** El compromiso del Fondo Monetario Internacional (FMI) hacia México, expresado a través la Línea de Crédito Flexible (LCF), refleja su reconocimiento a la solidez de sus fundamentos macroeconómicos, señaló el gobernador del Banco de México, Agustín Carstens. El gobernador de Banxico, quien participó en Washington en los trabajos del Comité Internacional Financiero Monetario (IMFC) que preside actualmente, destacó el hecho que México tiene una cuenta corriente y de capital muy abierta y un régimen cambiario flexible y reconoció que la línea de crédito ha sido muy útil al igual que el diálogo permanente que las autoridades monetarias y financieras mexicanas mantienen con el FMI.

**Pese a Trump, México retiene confianza de inversores.** México subió una posición, para colocarse en la 17, en el Índice de Confianza de Inversión Extranjera Directa elaborado por la consultora AT Kearney. En la muestra de los 25 países con datos desglosados, México se posicionó como el segundo con la "perspectiva más pesimista" sobre el desarrollo de su economía para los próximos tres años, sólo superado por el Reino Unido. En la encuesta, México se colocó en la posición nueve entre los países que recibieron un mayor interés por parte de los inversionistas ubicados en América, cuando en el año pasado estuvo en el lugar cinco. El Índice fue encabezado por Estados Unidos, seguido por Alemania, China, Reino Unido, Canadá, Japón, Francia, India, Australia y Singapur.

**México, el gran perjudicado con el BAT, estima JPMorgan.** México sería el país más perjudicado si la administración de EU decide aplicar un Impuesto al Ajuste Fronterizo (BAT, por sus siglas en inglés) de 20%, de acuerdo a JP Morgan. Los economistas del banco estadounidense consideran que la adopción del BAT traería consigo un impacto negativo equivalente al 2.7% del PIB de México, un porcentaje muy elevado en comparación con el golpe que sufrirían Chile y Perú, con apenas 0.3% cada uno. En tanto, Brasil y Argentina registrarían un impacto negativo de 0.2%, mientras que en Colombia sería de sólo 0.1%, de acuerdo con sus estimaciones.

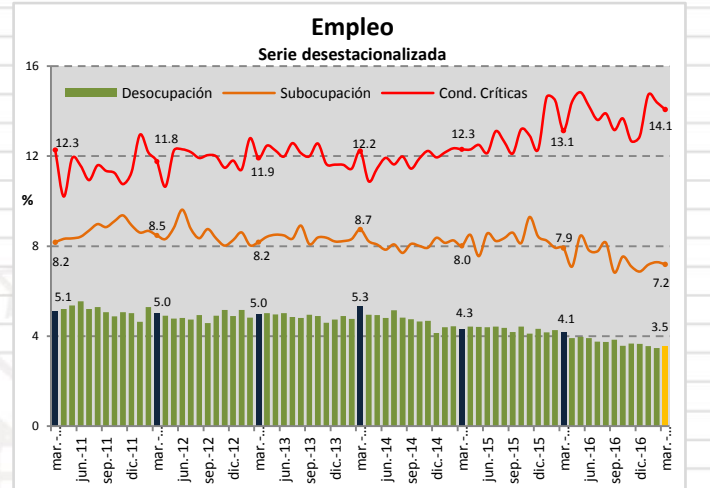
## PERSPECTIVAS

Expectativa de crecimiento del PIB de México	2016	2017
SHCP	2.0 – 2.6 %	1.3 – 2.3 %
Banco de México	1.8 – 2.3 %	1.3 – 2.3 %
Banco Mundial	2.0 %	1.8 %
<b>FCERM</b>	<b>1.8 – 2.4 %</b>	<b>2.1 – 2.6 %</b>
Fondo Monetario Internacional	2.1 %	1.7 %
OCDE	2.2 %	2.3 %
CEPAL	2.1 %	2.2 %

## INDICADORES DE COYUNTURA

**Empleo.** Los principales resultados de la **Encuesta Nacional de Ocupación y Empleo (ENOE)** para **marzo** del presente año indican que **59.8%** de la población de 15 años y más en el país es **económicamente activa**. Esta cifra fue superior a la registrada en el mes que le precede de 59.5%.

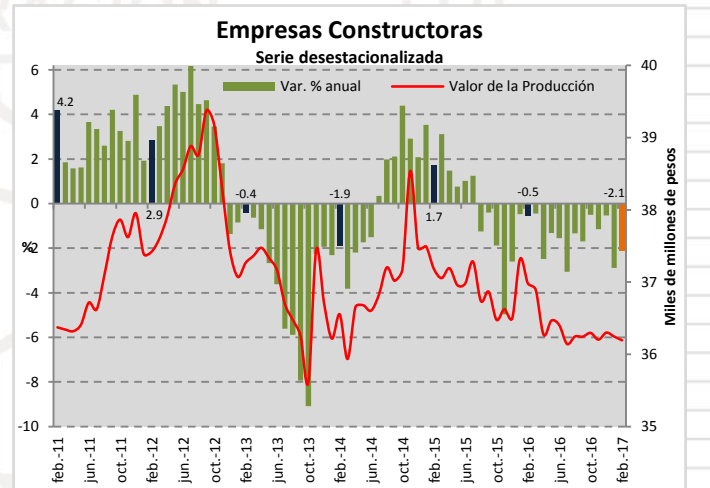
De la PEA, **96.4%** estuvo **ocupada** en el mes de referencia; la población **subocupada** representó **7.2%** de la población ocupada, porcentaje menor al de 7.3% reportado en el mes inmediato anterior; en tanto, la tasa de **desocupación** a nivel nacional se ubicó en **3.5%** de la PEA, proporción similar a la de febrero pasado, con datos ajustados por estacionalidad.



Fuente: Elaborado por la FCERM con datos del INEGI.

**Empresas Constructoras.** El valor de la **producción** generado por las **empresas constructoras** registró un **descenso** real de **0.1%** durante el **segundo mes de 2017** respecto al **mes** inmediato anterior, el **personal ocupado** se **incrementó 2.2%** y las **horas trabajadas 0.9%**, en tanto que las **remuneraciones** medias reales **disminuyeron 0.2%**, en el lapso de un mes.

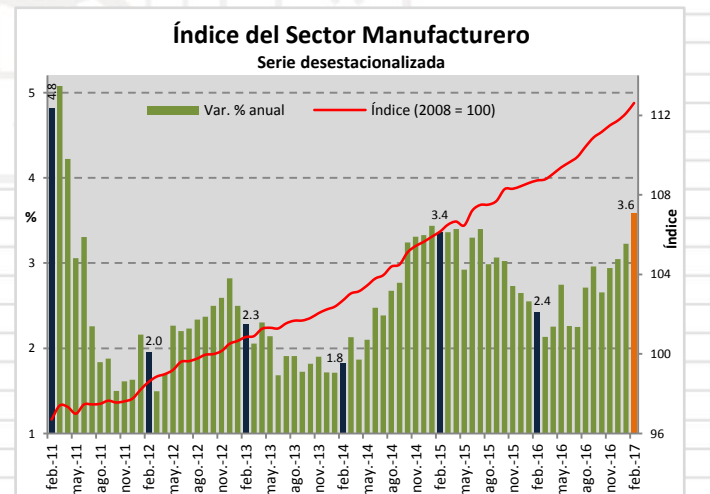
En su comparación **anual**, el valor de **producción** de las empresas constructoras **cayó 2.1%** en términos reales, el **personal ocupado** fue **inferior en 1.3%** y las **horas trabajadas disminuyeron 1.2%**, mientras que las **remuneraciones** medias reales pagadas **ascendieron 0.4%** en febrero de este año frente a igual mes de 2016.



Fuente: Elaborado por la FCERM con datos del INEGI.

**Sector Manufacturero.** El personal ocupado del sector **manufacturero** registró un **aumento de 0.5%** durante febrero del año en curso respecto al mes que le precede. Las **horas trabajadas** se **redujeron 0.6%** en el **segundo mes de 2017** frente al mes inmediato anterior, mientras que las **remuneraciones** medias reales **crecieron 0.1%** a tasa mensual, con cifras desestacionalizadas.

En su comparación **anual**, tanto el **personal ocupado** como las **horas trabajadas** se **incrementaron 3.6%** y las **remuneraciones** medias reales pagadas, que incluyen sueldos, salarios y prestaciones sociales **avanzaron 1.4%** durante febrero de este año con relación a igual mes de 2016.



Fuente: Elaborado por la FCERM con datos del INEGI.

**Reservas Internacionales.** El Banco de México dio a conocer que al **12 de abril de 2017** el saldo de las **Reservas Internacionales** fue de **174,969 mdd**, un **decremento semanal por 29 mdd (-0.02%)**, y un **decremento acumulado** respecto al cierre de 2016 por **1,572 mdd (-0.89%)**.

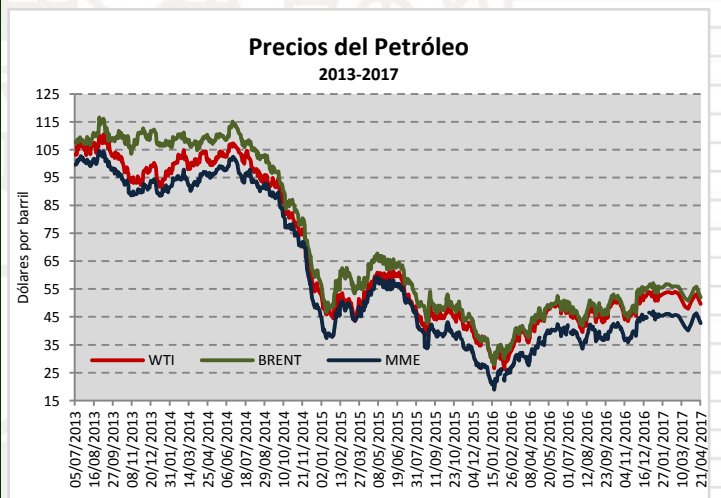
La variación semanal se debe a la venta de dólares del Banco de México al Gobierno Federal por 183 mdd, y una ampliación por 154 mdd como consecuencia del cambio en la valuación en los activos internacionales del Banco Central.



Fuente: Elaborado por la FCERM con datos del Banco del México.

**Petróleo.** La **Mezcla Mexicana de Exportación (MME)** se cotizó el pasado de **21 de abril en 42.73 dpb**, respecto al precio del viernes anterior registró un **retroceso de 7.85%** (3.64 dpb). En lo que corre del año acumula una pérdida de 7.11% (-3.57%). La mezcla mexicana se ha **cotizado en promedio a un precio de 44.39 dpb**, es decir, superior a lo previsto en la LIF 2017 por 2.39 dpb.

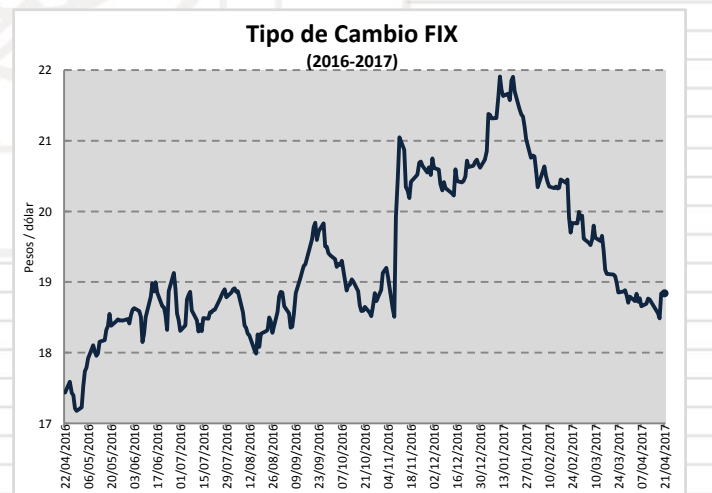
Los referentes internacionales **Brent y WTI** se cotizaron en **51.96 y 49.62 dpb**, menor a los precios registrados el viernes anterior en 3.93 y 3.56 dpb, respectivamente. El comportamiento se debe por un lado al incremento en los inventarios de gasolina y al incremento en las plataformas de perforación en operación de Estados Unidos.



Fuente: Elaborado por la FCERM con datos del Servicio Geológico Mexicano.

**Tipo de Cambio.** El tipo de cambio **FIX** cerró el **viernes 21 de abril en 18.8413 ppd**; respecto al cierre semanal anterior, el peso **perdió terreno frente al dólar en 0.0885 ppd (0.47%)**.

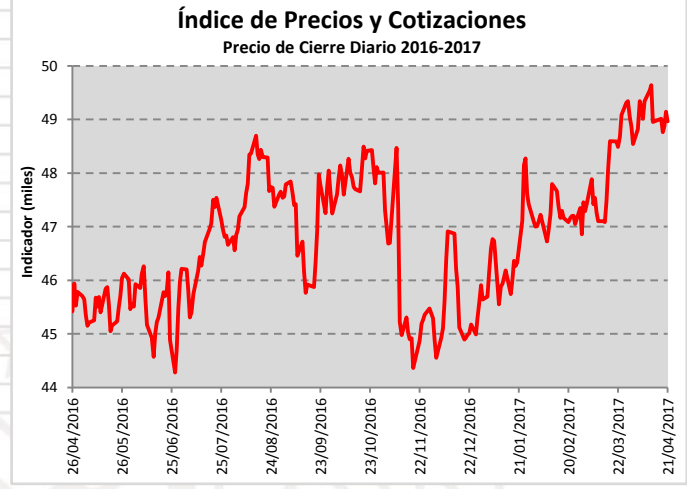
Respecto al 2 de enero de 2017, primer día hábil oficial del año, el precio del dólar ha **disminuido en 1.8910 ppd**, al pasar de 20.7323 ppd, su valor en esa fecha, a lo reportado el pasado viernes, que representa una **disminución de 9.1%**.



Fuente: Elaborado por la FCERM con datos del Banco del México.

**IPyC.** El Índice de Precios y Cotizaciones cerró el viernes 21 de abril en **48,967.83** unidades, lo que representa una ganancia marginal de **12.01** puntos respecto al cierre de la semana anterior (0.02%).

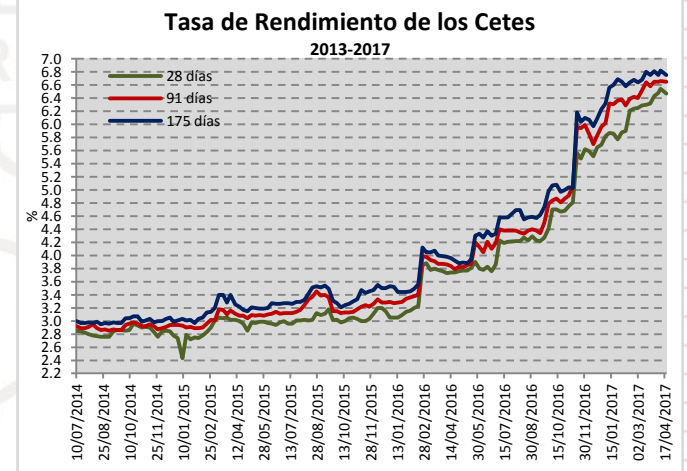
El índice ha **aumentado 3,272.73** puntos con respecto al inicio de año, lo que representa una ganancia de **7.2%**.



Fuente: Elaborado por la FCERM con datos del Banco del México.

**Valores Gubernamentales.** En la **décima sexta** subasta del año, realizada el **18 de abril de 2017**, los Cetes a un plazo de **28, 175 y 91 días** contrajeron su rendimiento en **7**, los dos primeros y en **1 punto base (pb)**, respectivamente, respecto a la subasta de la semana anterior, para colocarse a **6.47, 6.75 y 6.65%**.

Los **Bonos a 5 años** disminuyeron su tasa de interés en **13 pb** para colocarse a un **precio de 6.95**, mientras los **Udibonos a 10 años** también contrajeron su tasa real implícita en **1 pb**, por lo que se colocaron a un precio de **3.46**.



Fuente: Elaborado por la FCERM con datos del Banco del México.

## Reunión de la Comisión Permanente de Análisis Económico

El pasado 20 de abril se llevó a cabo otra de las reuniones de análisis sobre temas coyunturales, el acto fue encabezado por la Mtra. Soraya Pérez Munguía, Presidente de la Federación de Colegios de Economistas, además contó con la intervención del Dr. Roberto Escalante Semerena, Secretario General de la Unión de Universidades de América Latina y el Caribe y del Dr. Carlos Manjarrez Domínguez, Investigador de la Universidad Autónoma de Chihuahua. En esta ocasión la temática fue “Sector Agropecuario en la revisión del TLC” en donde se abordaron las promesas del TLCAN para México en el sector y del impacto real que tuvo en los años que lleva operando, además de aspectos fundamentales del sector agropecuario actual.





# Monitor Económico y Financiero

17 al 21 de abril de 2017

## Cápsula Informativa Semanal

La Federación de Colegios de Economistas de la República Mexicana, A.C., realiza una Cápsula Informativa Semanal, con el objetivo de crear conocimiento de la Ciencia Económica bajo un ambiente fácil de entender, dirigido a toda la ciudadanía. A continuación se comparte la liga donde se encuentran la cápsula referente a "Pobreza y Desigualdad":



<https://www.youtube.com/watch?v=C6hLAbkH0y4>

## Cuarta brigada de recuperación de inmueble

La Federación de Colegios de Economistas de la República Mexicana, A.C., llevó a cabo la cuarta brigada de trabajos permanentes para la recuperación del inmueble ubicado en República de Guatemala No. 80.



**ESPERA EL PRÓXIMO LUNES NUESTRO SIGUIENTE NÚMERO**

Suscríbete a nuestro Monitor semanal enviando un correo a: [contacto@federacioneconomistas.org](mailto:contacto@federacioneconomistas.org)

Federación de Colegios de Economistas de la República Mexicana A.C.