



Monitor Económico y Financiero

17 al 21 de julio de 2017



INTERNACIONALES

NACIONALES

BCE deja tasas sin cambio; pide paciencia. El Banco Central Europeo mantuvo sin cambios sus principales tasas de interés así como su programa masivo de compra de deuda. El instituto emisor con sede en Frankfurt mantuvo en cero su tasa de interés principal, de referencia para el crédito en la zona euro. La tasa de préstamo marginal permanece por su parte en 0.25% y la tasa de depósitos en -0.4%, anunció un portavoz tras la reunión del consejo de gobernadores. Mario Draghi, volvió a reafirmar que la inflación no ha alcanzado el nivel que quiere la institución y que por tanto hay que tener “paciencia” y ser “prudentes” antes de aplicar cualquier cambio en la política monetaria actual.

Fed anunciará reducción de hoja de balance en septiembre. La Reserva Federal de Estados Unidos anunciará planes para reducir su hoja de balance, de más de 4 billones de dólares, en septiembre, de acuerdo con un sondeo de Reuters entre economistas que también dijeron que el banco central esperará hasta el cuarto trimestre para subir sus tasas de nuevo. Los resultados del sondeo están en línea con lo que los funcionarios de la Fed han insinuado en semanas recientes, incluso a pesar de estar divididos sobre el panorama para la inflación y cómo su ausencia podría afectar el ritmo futuro del ajuste del costo del dinero.

El apoyo del BM a los países en desarrollo fue de casi USD 59 000 millones en el ejercicio de 2017. En el ejercicio de 2017 (1 de julio de 2016 al 30 de junio de 2017), los fondos del Grupo Banco Mundial comprometidos en préstamos, donaciones, inversiones en capital accionario y garantías para ayudar a los países en desarrollo a luchar contra la pobreza y generar oportunidades ascendieron a casi USD 59 000 millones. “En este ejercicio, mientras crecían las aspiraciones de los pobres y aumentaba la urgencia de nuestra misión, nuestro personal se esforzó por aumentar notablemente el financiamiento de la AIF, IFC y MIGA”, señaló Jim Yong Kim, presidente del Grupo Banco Mundial.

Negociarán TLCAN en 7 rondas, comienzan a partir del 16 de agosto. La primera ronda de negociaciones para renovar el TLCAN tendrá como sede Washington y durará del 16 al 20 de agosto, dijo el representante comercial estadounidense Robert Lighthizer. Los funcionarios de los tres países involucrados esperan siete rondas de las pláticas de renegociación, llevando a cabo intervalos de tres semanas. La administración de Donald Trump anunció el lunes su lista de objetivos de negociación. Canadá ha dicho que confía en que el acuerdo se puede actualizar y mejorar, y México ha pedido que las conversaciones terminen a finales de este año, antes de las elecciones presidenciales a mediados de 2018.

Ronda 2.4 incluirá 30 bloques en aguas profundas. La segunda licitación petrolera para exploración y producción en aguas profundas que se ha realizado en el país, la Ronda 2.4, será la más grande hasta ahora: incluirá 30 bloques en 70,844 kilómetros cuadrados del Golfo de México. Los campos incluidos tienen recursos prospectivos por 4,228 millones de barriles de petróleo crudo equivalente, el doble de lo estimado en el concurso anterior. La subasta para estos 30 contratos de licencia se realizará el 31 de enero de 2018 y con la adjudicación de sólo 25% se espera una inversión de 31,500 millones de dólares durante la vida de los contratos.

Capitales repatriados podrían superar los 100 mil mmdp. El Servicio de Administración Tributaria consideró que es probable que se alcancen los 100 mil millones de pesos al concluir los tres meses en que se extendió el periodo del Programa de Repatriación de Capitales. El Administrador General de Recaudación del organismo, señaló en entrevista con El Financiero que del 19 de enero al 12 de julio, se registró el retorno de 77 mil millones de pesos (mmdp) por los cuales se han recaudado cuatro mmdp. En los cinco meses de vigencia del Programa regresaron 23 mmdp, mientras que en el sexto mes del periodo inicial se observó un flujo de más de 50 mmdp.

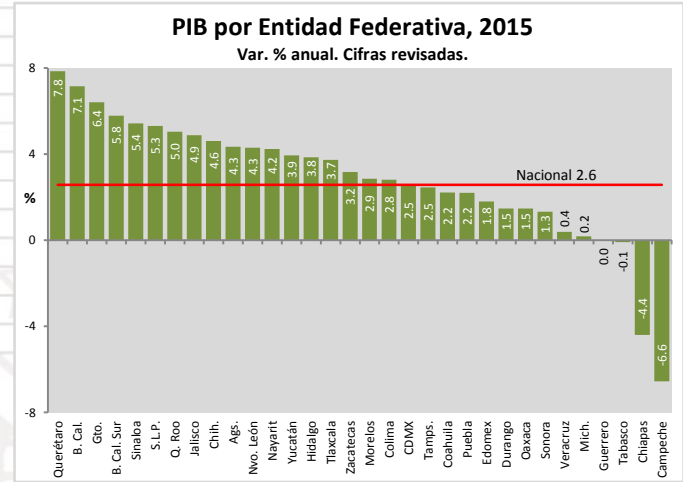
PERSPECTIVAS

Expectativa de crecimiento del PIB de México	2017
SHCP	1.5 – 2.5 %
Banco de México	1.5 – 2.5 %
Banco Mundial	1.8 %
FCERM	2.1 – 2.6 %
FMI	1.7 %
OCDE	1.9 %
CEPAL	1.9 %

INDICADORES DE COYUNTURA

PIB Estatal. El Producto Interno Bruto en México para el año 2015 fue de 2.6%; cifra mayor a la del año antecedente de 2.2%. Por Entidad Federativa, 28 Estados tuvieron una **variación positiva**, entre los que destacan **Querétaro con 7.8%**, **Baja California con 7.1%** y **Guanajuato con 6.4%**. En total 18 Entidades mostraron una dinámica ascendente, aunque menor a la que registró el país (entre ellos la Ciudad de México con 2.5% y el Estado de México con 1.8%).

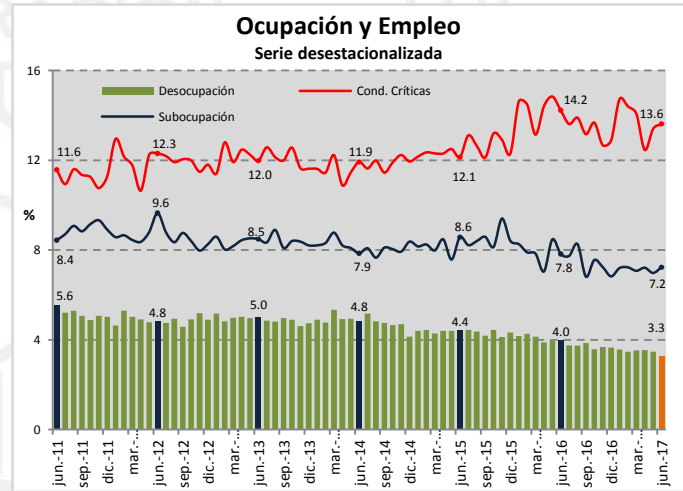
Tres Estados tuvieron saldo **negativo en 2015: Campeche (-6.6%)**, **Chiapas (-4.4%)** y **Tabasco (-0.1%)**, mientras que **Guerrero se mantuvo sin modificación**.



Fuente: Elaborado por la FCERM con datos del INEGI.

Empleo. En junio de 2017, el 59.3% de la población de 15 años y más en el país se ubicó como **económicamente activa (PEA)**. Esta tasa es superior a la registrada en el mes inmediato anterior cuando se ubicó en 59.2%, también con cifras desestacionalizadas.

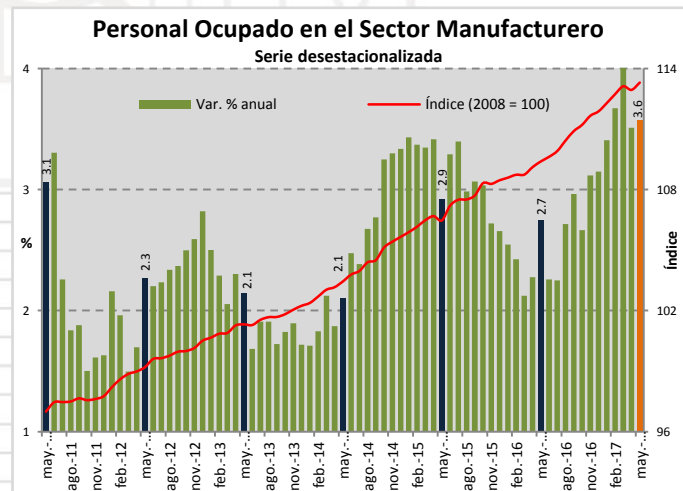
La **Tasa de Desocupación (TD)**, fue de 3.3% de la PEA a nivel nacional, proporción inferior a la del mes precedente. En su comparación **anual**, la **TD disminuyó** en el sexto mes de 2017 frente a la de igual mes de 2016 (3.3% vs 4%), con datos ajustados por estacionalidad. La **Tasa de Subocupación** se ubicó en 7.2%. En su comparación anual, esta tasa resultó inferior a la del mismo mes de 2016 que fue de 7.8%.



Fuente: Elaborado por la FCERM con datos del INEGI.

Sector Manufacturero. Con base en los resultados de la **Encuesta Mensual de la Industria Manufacturera (EMIM)**, el **personal ocupado** del sector manufacturero registró un **crecimiento de 0.3%** en mayo del presente año con relación al mes precedente; las **horas trabajadas disminuyeron 0.2%**, mientras que las **remuneraciones medias reales pagadas**, que incluyen sueldos, salarios y prestaciones sociales se **incrementaron 0.3%** a tasa mensual con cifras desestacionalizadas.

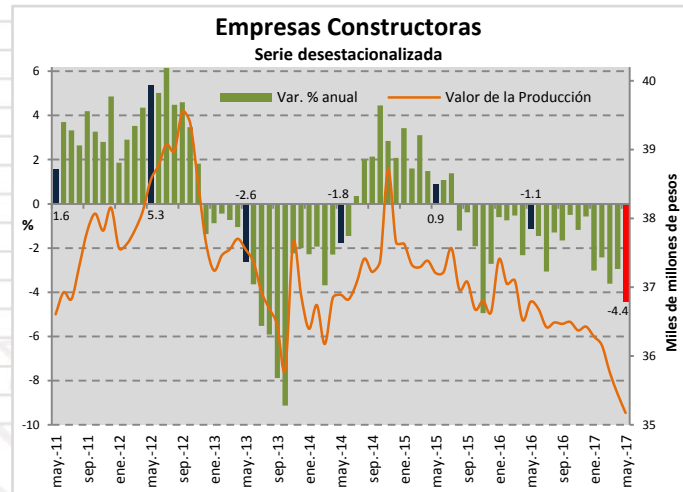
En su comparación **anual**, el **personal ocupado aumentó 3.6%**, las **horas trabajadas 2.9%** y las **remuneraciones medias reales subieron 0.1%** en mayo pasado con relación a igual mes de 2016



Fuente: Elaborado por la FCERM con datos del INEGI.

Empresas Constructoras. El valor de la producción generado por las empresas constructoras registró un descenso en términos reales de **0.8%** y las horas trabajadas retrocedieron **0.1%** durante el quinto mes del presente año respecto al mes inmediato anterior; por su parte, tanto el personal ocupado como las remuneraciones medias reales no mostraron variación en el lapso de un mes.

En su comparación anual, el valor real de producción de las empresas constructoras disminuyó **4.4%**, el personal ocupado descendió **2.2%** y las horas trabajadas cayeron **1.6%**; mientras que las remuneraciones medias reales pagadas crecieron **0.8%** en mayo de 2017 frente a igual mes de un año antes.



Fuente: Elaborado por la FCERM con datos del INEGI.

Reservas Internacionales. El Banco de México dio a conocer que al **14 de julio de 2017** el saldo de las Reservas Internacionales fue de **173,877 mdd**, una **contracción semanal por 54 mdd (-0.03%)**, por lo que presentan un **decremento acumulado** respecto al cierre de 2016 de **2,664 mdd (-1.51%)**.

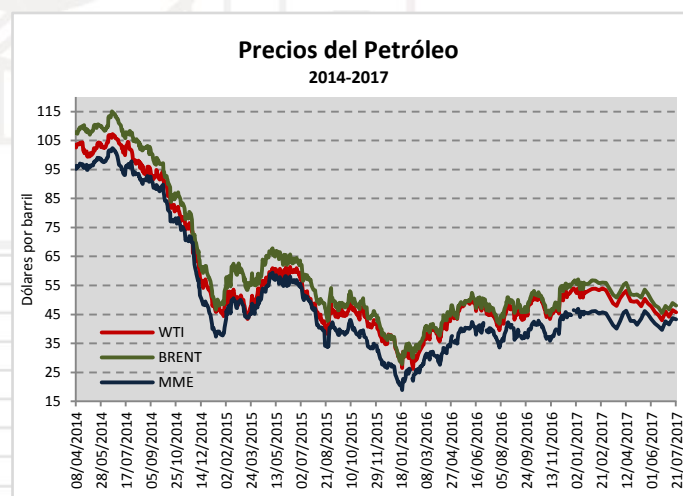
La variación semanal se debe a la venta de dólares del Banco de México al Gobierno Federal por 338 mdd y a un aumento de 284 mdd, como consecuencia del cambio en la valuación de los activos internacionales de Banxico.



Fuente: Elaborado por la FCERM con datos del Banco del México.

Petróleo. La Mezcla Mexicana de Exportación (MME) se cotizó el pasado de **21 de julio en 43.32 dpb**, respecto al precio del viernes anterior registró un **retroceso de 0.96%** (-0.42 dpb). En lo que corre del año acumula una pérdida de **6.44%** (-2.98 dpb). La mezcla mexicana se ha **cotizado en promedio a un precio de 43.75 dpb**, es decir, superior a lo previsto en la LIF 2017 por 1.75 dpb.

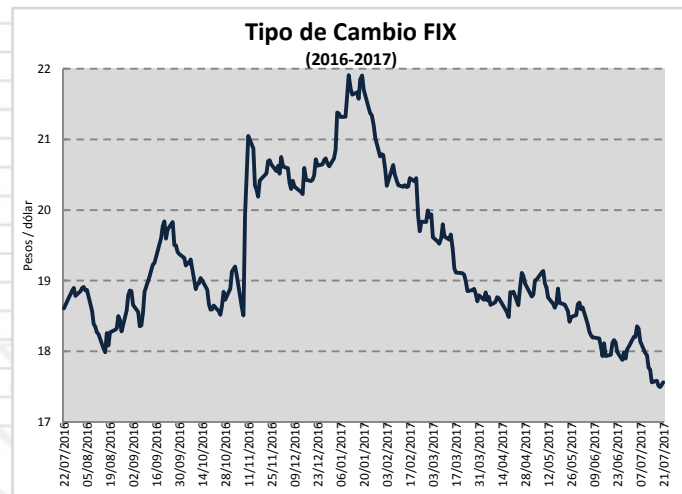
Los referentes internacionales **Brent y WTI** se cotizaron en **48.06 y 45.77 dpb**, inferior respecto a los precios registrados el viernes anterior en 0.85 y 0.77 dpb, respectivamente. El comportamiento se debe a preocupaciones sobre el equilibrio del mercado por el incremento en la producción de crudo en Estados Unidos, en Arabia Saudita, Emiratos Árabes Unidos y Nigeria.



Fuente: Elaborado por la FCERM con datos del Servicio Geológico Mexicano.

Tipo de Cambio. El tipo de cambio FIX cerró el viernes 21 de julio en 17.5618 ppd; respecto al cierre semanal anterior, el peso perdió terreno marginalmente frente al dólar en 0.0005 ppd.

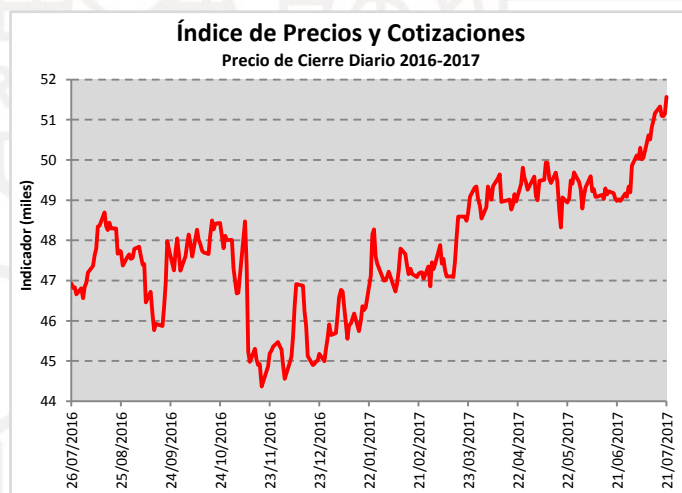
Respecto al 2 de enero de 2017, primer día hábil oficial del año, el precio del dólar ha disminuido en 3.1705 ppd, al pasar de 20.7323 ppd, su valor en esa fecha, a lo reportado el pasado viernes, que representa una **disminución** de 15.3%.



Fuente: Elaborado por la FCERM con datos del Banco del México.

IPyC. El Índice de Precios y Cotizaciones cerró el viernes 21 de julio en 51,564.62 unidades, lo que representa una ganancia de 402.39 puntos respecto al cierre de la semana anterior (0.79%), con lo que continua por encima de los 51 mil puntos.

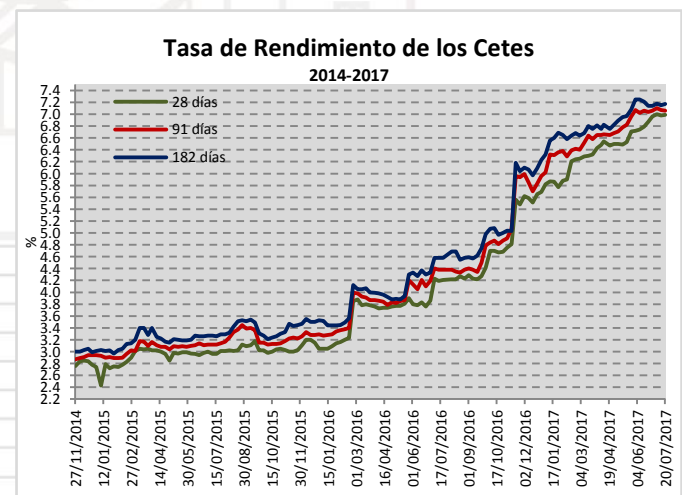
El índice ha aumentado 5,869.52 puntos con respecto al inicio de año, lo que representa una ganancia anual de 12.8%.



Fuente: Elaborado por la FCERM con datos del Banco del México.

Valores Gubernamentales. En la vigésima novena subasta del año, realizada el 18 de julio de 2017, los Cetes a un plazo de 28, 182 y 336 días incrementaron su rendimiento en 1, 2 y 3 puntos base (pb), respectivamente, para colocarse a 6.99, 7.17 y 7.23%. Los Cetes a 91 días disminuyeron su rendimiento en 1 pb y se colocaron a 7.06%.

Los Udibonos a 30 años incrementaron 11 pb en su tasa real implícita y se colocaron a un precio de 3.60; mientras los Bonos D disminuyeron en 1 pb su sobretasa estimada, para colocarse a 0.18 pesos y los Bonos a 20 años contrajeron en 12 pb su tasa de interés colocándose a un precio de 7.13.



Fuente: Elaborado por la FCERM con datos del Banco del México.



Monitor Económico y Financiero

17 al 21 de julio de 2017

Columnistas

En los siguientes links consulta las publicaciones de la semana por la Presidente y Expresidentes de la Federación de Colegios de Economistas de la República Mexicana, A.C.



[Soraya Pérez Munguía](#)



[Jesús Alberto Cano Vélez](#)



[Carlos Loeza Manzanero](#)

ESPERA EL PRÓXIMO LUNES NUESTRO SIGUIENTE NÚMERO

Suscríbete a nuestro Monitor semanal enviando un correo a: contacto@federacioneconomistas.org

Federación de Colegios de Economistas de la República Mexicana A.C.