



Monitor Económico y Financiero

19 al 23 de junio de 2017



INTERNACIONALES

El FMI apunta a la corrupción y la evasión fiscal como los grandes desafíos de la economía. La directora gerente del FMI, Christine Lagarde, ha destacado a la corrupción, la evasión fiscal, la financiación del terrorismo y la exclusión financiera como los grandes desafíos de la economía global. La evasión fiscal, provoca "mayor deuda pública y menos inversión en educación, sanidad y otros servicios públicos. Significa más desigualdad, porque los más vulnerables son los más afectados por la fuerte caída del gasto social". El FMI publicará un informe sobre el impacto de la corrupción en el crecimiento económico.

El Foro Anual del BCE debate en Portugal sobre inversión y crecimiento. Economistas, dirigentes de instituciones financieras y otros expertos se reúnen en Portugal en el foro anual del Banco Central Europeo (BCE), que este año debatirá sobre inversión y crecimiento en las economías avanzadas. El programa oficial comenzará la intervención tanto de Draghi como el expresidente de la Reserva Federal Estadounidense Ben Bernanke, que pronunciará un discurso titulado "Cuando el crecimiento no es suficiente". Académicos como David Autor, del Massachusetts Institute of Technology, y Anna Salomons, de la Universidad de Utrecht, debatirán sobre si el crecimiento de la productividad es una amenaza para el empleo.

AL requiere política industrial y productiva: Cepal. México y buena parte de Latinoamérica han asumido las recomendaciones que organismos internacionales hacen para crecer su economía, sin embargo, la región ve cada día como la desigualdad crece y ante ello falta fortalecer la política industrial y productiva, de acuerdo con Alicia Bárcena, cabeza de la Comisión Económica para América Latina (CEPAL) de la ONU. "Lo que hace falta aquí es una muy seria política industrial y de diversificación productiva y eso es lo que creo nos ha detenido en el tiempo", dijo Bárcena..

NACIONALES

Anuncio de Política Monetaria. Con el objeto de fortalecer el anclaje de las expectativas inflacionarias y reforzar la contribución de la política monetaria al proceso de convergencia de la inflación a su meta y considerando el incremento en el rango objetivo para la tasa de fondos federales por parte de la Reserva Federal, la mayoría de la Junta de Gobierno ha decidido aumentar el objetivo para la Tasa de Interés Interbancaria a un día en 25 puntos base, a un nivel de 7%. La Junta de Gobierno seguirá muy de cerca la evolución de los determinantes de la inflación y sus expectativas de mediano y largo plazo.

México avanza en el establecimiento de las primeras cinco ZEE. La Autoridad Federal para el Desarrollo de Zonas Económicas Especiales (AFDZEE) puso a consideración de la Comisión Intersecretarial los dictámenes de las Zonas de Puerto Chiapas, Chiapas; Coatzacoalcos, Veracruz; Lázaro Cárdenas-La Unión, con influencia en los estados de Michoacán y Guerrero; Progreso, Yucatán y Salina Cruz, Oaxaca. Dado que con base en los elementos anteriores la AFDZEE concluyó que las ZEE existe viabilidad para establecer y desarrollar las zonas sometidas a consideración, los dictámenes fueron aprobados.

El CCE percibe escenario positivo para la economía mexicana. La potencial salida de Estados Unidos del TLCAN se disipa y los tres países coinciden en los beneficios que el acuerdo comercial ha generado. El escenario también es más positivo que los primeros meses del año, cuando se preveían magras expectativas de crecimiento y la volatilidad en el sector financiero. "México está recuperando el rumbo. Sin embargo, mantener una marcha positiva exige que fortalezcamos los pilares de la estabilidad y apuntalemos las bases del crecimiento: limitar el endeudamiento, mejorar el gasto público, fomentar la inversión, hacer cumplir la ley y detonar el desarrollo del capital humano", explica Juan Pablo Castañon, presidente del CCE.

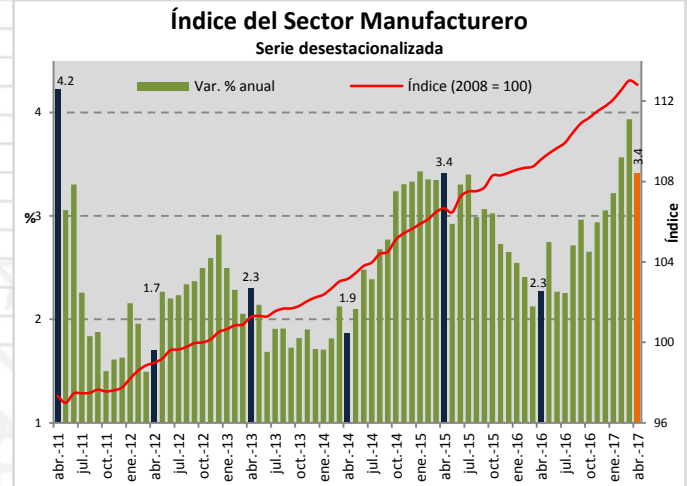
PERSPECTIVAS

Expectativa de crecimiento del PIB de México	2017
SHCP	1.5 – 2.5 %
Banco de México	1.3 – 2.3 %
Banco Mundial	1.8 %
FCERM	2.1 – 2.6 %
Fondo Monetario Internacional	1.7 %
OCDE	1.9 %
CEPAL	1.9 %

INDICADORES DE COYUNTURA

Sector Manufacturero. Con base en los resultados de la **Encuesta Mensual de la Industria Manufacturera (EMIM)**, el **personal ocupado** del sector **manufacturero** presentó un **descenso de 0.2%** durante abril pasado respecto al mes inmediato anterior. Las **horas trabajadas** se **acrecentaron 0.2%** en el cuarto mes de 2017 frente al mes precedente, mientras que las **remuneraciones** medias reales **disminuyeron 0.5%** a tasa mensual con cifras desestacionalizadas.

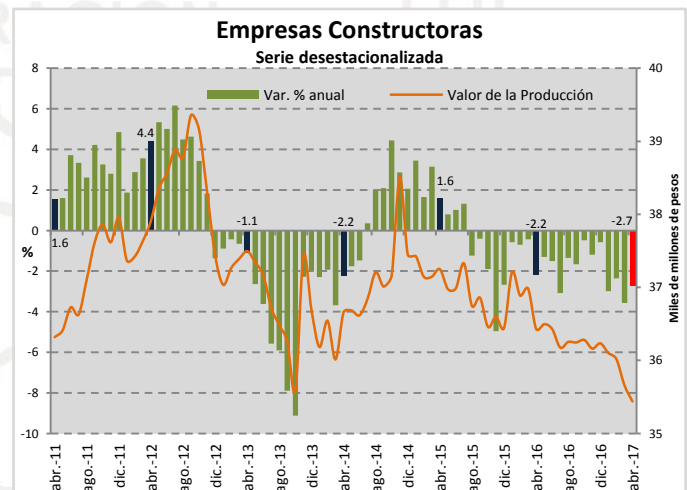
En su comparación **anual**, el **personal ocupado** fue **superior en 3.4%** y las **horas trabajadas** en **4.1%**, en tanto que las **remuneraciones** medias reales pagadas, que incluyen sueldos, salarios y prestaciones sociales **cayeron 0.3%** en abril de este año con relación a igual mes de 2016.



Fuente: Elaborado por la FCERM con datos del INEGI.

Empresas Constructoras. El **valor** de la **producción** generado por las **empresas constructoras** registró una **caída en términos reales de 0.6%** durante el **cuarto mes** de este **año** respecto al **mes** inmediato **anterior**, el **personal ocupado disminuyó 3.7%** y las **horas trabajadas** lo hicieron en **0.8%**; en tanto que las **remuneraciones** medias reales **no presentaron variación** en el lapso de un mes.

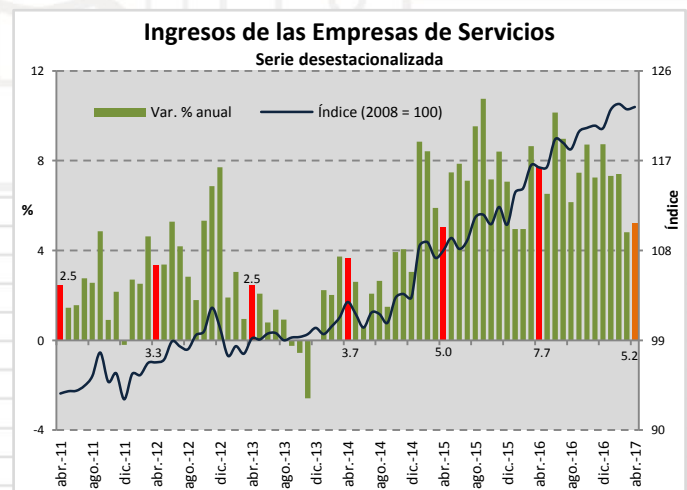
En su comparación **anual**, el **valor real de producción** de las **empresas constructoras descendió 2.7%**, el **personal ocupado disminuyó 3.4%** y las **horas trabajadas retrocedieron 2.9%**; mientras que las **remuneraciones** medias reales pagadas **augmentaron 1%** en abril de 2017 frente a igual mes de un año antes.



Fuente: Elaborado por la FCERM con datos del INEGI.

Empresas de Servicios. Con cifras desestacionalizadas, durante **abril** del presente año los **ingresos reales** obtenidos por la prestación de los **servicios privados no financieros** se **incrementaron 0.2%** y el **personal ocupado aumentó 0.5%**; mientras que la masa de las **remuneraciones** totales **descendió 0.2%** y los **gastos** por consumo de bienes y servicios **disminuyeron 0.1%**, frente al mes inmediato anterior.

A tasa **anual**, el índice agregado de los **ingresos** mostró un **crecimiento real de 5.2%**, el del **personal ocupado** de **2.4%** y el índice de los **gastos** por consumo de bienes y servicios se **elevó 8%**, en tanto que el de las **remuneraciones** totales se **redujo 0.1%** en el cuarto mes de 2017.

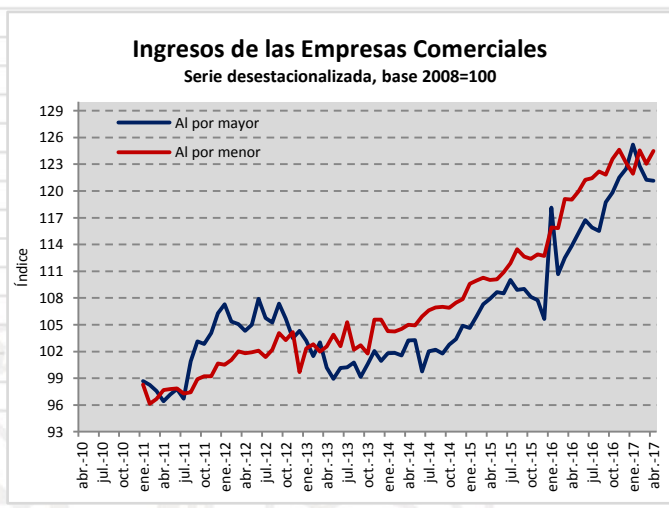


Fuente: Elaborado por la FCERM con datos del INEGI.

Empresas Comerciales. Durante abril de 2017, en las **Empresas Comerciales al por mayor** los ingresos reales por el suministro de bienes y servicios **descendieron 0.1%**, las **remuneraciones medias** reales pagadas **se incrementaron 3.2%** y el **personal ocupado** no mostró variación respecto al mes anterior y con cifras desestacionalizados.

Para las **empresas comerciales al por menor**, los **ingresos** por suministros de bienes y servicios **crecieron 1.2%**, las **remuneraciones medias** reales pagadas **0.5%**, mientras que el **personal ocupado se contrajo 0.4%**, comparado al mes que le precede.

En su **comparativo anual**, en el **comercio al por mayor** los **ingresos subieron 6.4%**, el **personal ocupado en 2.6%** y las **remuneraciones medias** reales en **4.7%**, a tasa anual y con cifras desestacionalizadas. Para el **comercio al por menor** los **ingresos reales subieron 4.6%**, las **remuneraciones medias** reales pagadas **4%** y el **personal ocupado descendió 0.5%**, respecto al mismo mes de un año atrás.

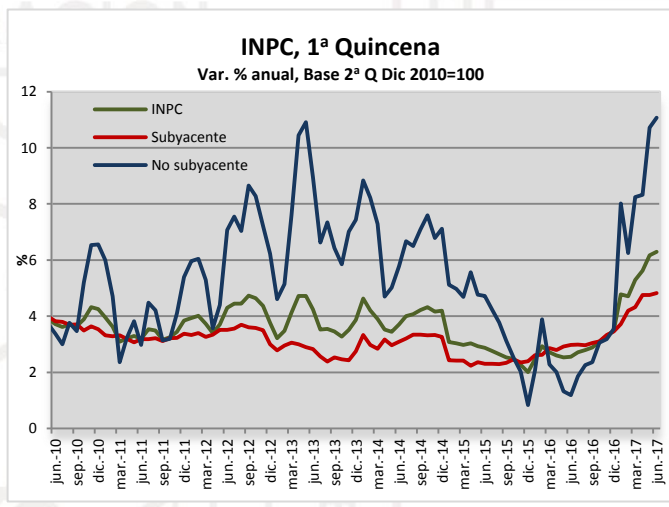


Fuente: Elaborado por la FCERM con datos del INEGI.

Inflación. Durante la **primera quincena de junio**, el **Índice Nacional de Precios al Consumidor (INPC)** **aumentó 0.15%**, respecto a la quincena anterior, por lo que su **tasa anual fue de 6.30%**.

La **inflación subyacente** **creció 0.17%**, con una **tasa anual de 4.82%**; a su interior, el precio de las mercancías se acrecentó 0.18% y los servicios 0.16%. Los **precios no subyacentes se elevaron 0.09%**, con lo que su **tasa anual se colocó a 11.07%**; por componentes, los productos agropecuarios aumentaron 0.03%, en tanto que los energéticos y tarifas autorizadas por el gobierno crecieron 0.13%.

Durante la primera quincena de abril los genéricos con mayor incidencia al alza fueron: gas doméstico LP, jitomate y transporte aéreo; mientras que los de mayor incidencia a la baja fueron: tomate verde, gasolina de bajo octanaje y huevo.



Fuente: Elaborado por la FCERM con datos del INEGI.

Reservas Internacionales. El Banco de México dio a conocer que al **16 de junio de 2017** el saldo de las **Reservas Internacionales** fue de **174,504 mdd**, un **retroceso semanal por 73 mdd (-0.04%)**, por lo que presentan un **decremento acumulado** respecto al cierre de 2016 por **2,038 mdd (-1.15%)**.

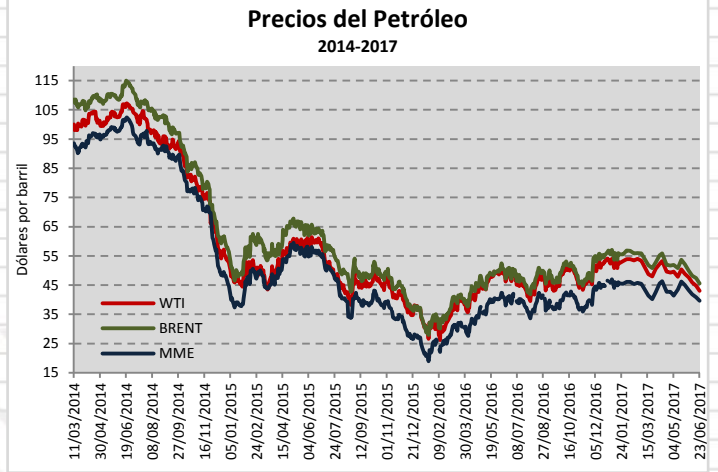
La variación semanal se debe a la venta de dólares del Banco de México al Gobierno Federal por 182 mdd y a un incremento de 109 mdd, como consecuencia del cambio en la valuación de los activos internacionales de Banxico.



Fuente: Elaborado por la FCERM con datos del Banco del México.

Petróleo. La Mezcla Mexicana de Exportación (MME) se cotizó el pasado de **23 de junio en 39.65 dpb**, respecto al precio del viernes anterior registró un **retroceso de 2.94%** (-1.20 dpb). En lo que corre del año acumula una pérdida de 14.36% (-6.65 dpb). La mezcla mexicana se ha **cotizado en promedio a un precio de 43.90 dpb**, es decir, superior a lo previsto en la LIF 2017 por 1.90 dpb.

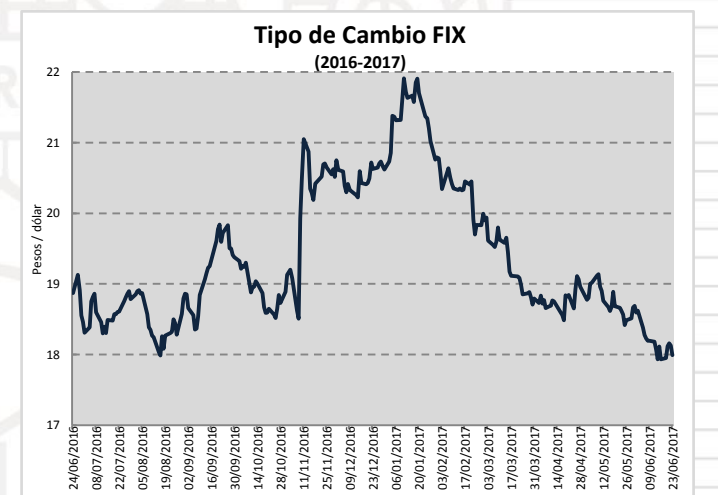
Los referentes internacionales **Brent y WTI** se cotizaron en **45.54 y 43.01 dpb**, un precio menor respecto a los registrados el viernes anterior en 1.83 y 1.73 dpb, respectivamente. El comportamiento se debe al incremento de suministros en países como Estados Unidos, Libia y Nigeria.



Fuente: Elaborado por la FCERM con datos del Servicio Geológico Mexicano.

Tipo de Cambio. El tipo de cambio **FIX** cerró el **viernes 23 de junio en 17.99 ppd**; respecto al cierre **semanal** anterior, el peso **perdió terreno** marginalmente frente al dólar en **0.0579 ppd** (0.32%).

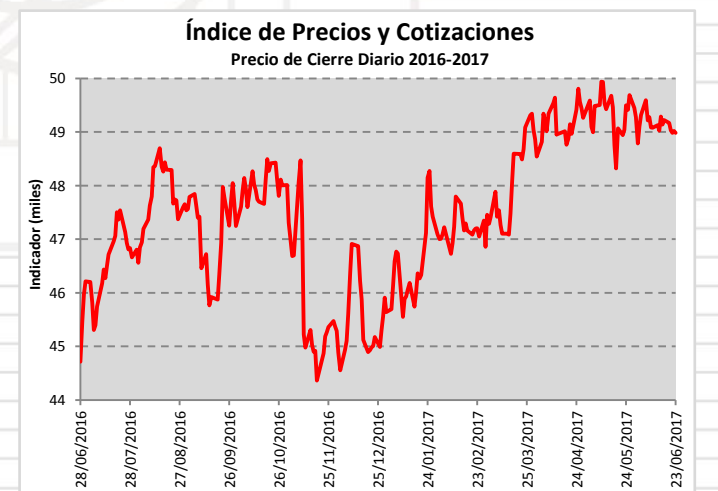
Respecto al 2 de enero de 2017, primer día hábil oficial del año, el precio del dólar ha **disminuido en 2.7423 ppd**, al pasar de 20.7323 ppd, su valor en esa fecha, a lo reportado el pasado viernes, que representa una **disminución de 13.2%**.



Fuente: Elaborado por la FCERM con datos del Banco del México.

IPyC. El **Índice de Precios y Cotizaciones** cerró el **viernes 23 de junio en 48,980.78 unidades**, lo que representa una **pérdida de 240.25 puntos** respecto al cierre de la **semana** anterior (-0.49%).

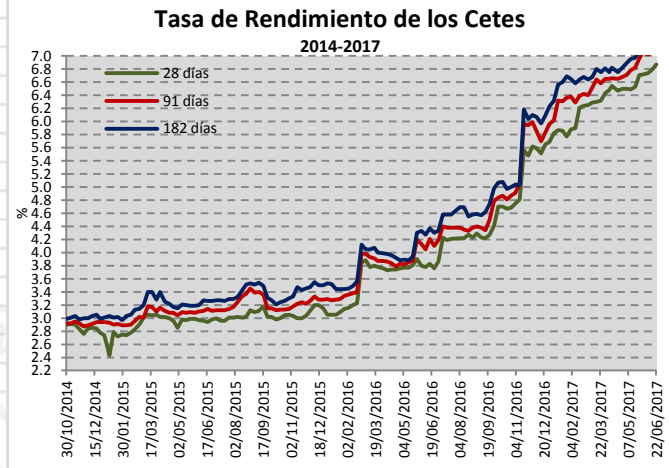
El índice ha aumentado **3,285.68 puntos** con respecto al inicio de año, lo que representa una **ganancia de 7.2%**.



Fuente: Elaborado por la FCERM con datos del Banco del México.

Valores Gubernamentales. En la vigésima quinta subasta del año, realizada el 20 de junio de 2017, los Cetes a un plazo de 28 días incrementaron su rendimiento en 8 puntos base (pb), para colocarse a 6.87%. A un plazo de 91, 364 y 182 días contrajeron su rendimiento en 2, 3 y 7 pb, por lo que se colocaron a 7.04, 7.20 y 7.14%.


Los **Bondes D** contrajeron su sobre tasa estimada en 1 pb, colocándose a 0.19 pesos, los **Udibonos a 30 años** disminuyeron su tasa real implícita en 29 pb para colocarse a un precio de 3.49, mientras que los **Bonos a 30 años** también presentaron una baja en su tasa de interés de 44 pb y se colocaron a 7.17 pesos.



Fuente: Elaborado por la FCERM con datos del Banco del México.

Trabajos de la Comisión de Certificación

Los días 21 y 22 de junio del presente, se llevaron a cabo los trabajos de la Comisión de Certificación, en esta etapa el Comité Técnico Dictaminador realizó la validación de reactivos para los exámenes de las pericias en economía, dichas labores tuvieron a bien efectuarse en las instalaciones de la Federación de Colegios de Economistas de la República Mexicana.





Monitor Económico y Financiero

19 al 23 de junio de 2017



Cápsula Informativa Semanal

A continuación se comparte la liga donde se encuentra la cápsula titulada: “Economía de la Educación”.



<http://www.federacioneconomistas.org/videos-economicos/>

ESPERA EL PRÓXIMO LUNES NUESTRO SIGUIENTE NÚMERO

Suscríbete a nuestro Monitor semanal enviando un correo a: contacto@federacioneconomistas.org

Federación de Colegios de Economistas de la República Mexicana A.C.