



Monitor Económico y Financiero

2 al 6 de octubre de 2017

INTERNACIONALES

Estados Unidos perdió 33.000 empleos en septiembre. La economía de Estados Unidos perdió 33,000 empleos en septiembre, la primera disminución mensual registrada en siete años y que el Gobierno atribuyó a un "fuerte descenso" en los servicios de restauración como consecuencia de los huracanes Harvey e Irma. A pesar de la pérdida de puestos de trabajo, la tasa de desempleo bajó dos décimas en septiembre y quedó en 4.2 %, una cifra que mejora lo esperado. Los analistas pronosticaban la creación de cien mil puestos de trabajo en septiembre, comparado con los 169,000 nuevos empleos registrados en agosto, una cifra revisada al alza desde los 156,000 registrados inicialmente, según figura en el informe del Departamento de Trabajo.

La Cámara Baja de EEUU aprueba el presupuesto y allana el terreno a la reforma fiscal. Los congresistas dieron el visto bueno al proyecto presupuestario, que incluye 622 mil millones de dólares para defensa, con 219 votos a favor y 206 en contra. Un total de 18 congresistas del Partido Republicano se opusieron al presupuesto, junto a los legisladores de la oposición demócrata. El presupuesto debe pasar aún el trámite de aprobación en el Senado, en un voto que se espera para la semana del 16 de octubre. El plan, promovido por Trump, apuesta por enormes recortes de impuestos tanto para empresas como para personas, pero no aclara cómo compensará la caída en los ingresos sin elevar el déficit.

La tasa de inflación interanual de la OCDE sube a 2.2% en agosto. La tasa de inflación interanual de la Organización para la Cooperación y el Desarrollo Económico (OCDE) se situó el pasado mes de agosto en 2.2%, según los datos publicados por la organización internacional, dos décimas por encima de la lectura del mes precedente e impulsada por un repunte de los precios de la energía y de los alimentos. En concreto, los precios energéticos subieron en agosto hasta 5.9%, frente al 3.7% de julio. Por su parte, los precios de los alimentos, aunque en menor medida, también experimentaron un aumento de 1.8%. La inflación creció en todos los países del G7 en agosto.

NACIONALES

SHCP pide ajustar gasto 2018 por sismos. Al comparecer ante el pleno de la Cámara de Diputados, el Esecretario de Hacienda y Crédito Público, José Antonio Meade, pidió a los diputados construir un Paquete Económico 2018 que ayude a recuperar la esperanza y darle certeza a los mexicanos que fueron afectados por los desastres naturales ocurridos este año. Subrayó que no es la primera vez que el análisis del Paquete Económico, exige ajustes para complementar mecanismos con recursos presupuestales para apoyar a los ciudadanos afectados. Además reiteró la disposición de la SHCP de acompañar el análisis del Paquete Económico para darle pertinencia y vigencia en el 2018.

Pemex logra dos farmouts. En su segunda ronda de asociaciones (farmouts), Pemex se asociará con la egipcia Cheiron y la alemana DEA Deutsche para la explotación de las áreas petroleras terrestres Cárdenas-Mora y Ogarrio respectivamente, con inversiones por 255 millones 370 mil dólares. Sin embargo, la primera área que se licitó, el campo en aguas someras en la Sonda de Campeche, Ayin-Batsil, quedó desierto debido a la falta de licitantes. En las tres zonas, la participación de Pemex y los licitantes será la siguiente: si es un licitante individual, tendrá una participación del 50; si es un licitante agrupado, el operador designado tendrá un mínimo del 30% y el resto será acordado entre los integrantes del grupo.

Renegociación de TLCAN debe concluir antes de elección de 2018: SE. El secretario de Economía, Ildelfonso Guajardo, planteó que se acelere el proceso de negociación del Tratado de Libre Comercio (TLCAN) para que concluya antes de los procesos electorales, a fin de dar certeza a los tres países de que los acuerdos serán respetados y no suceda lo que aconteció con el cambio de presidencia en Estados Unidos, en que Donald Trump no respetó los pactos hechos por Barak Obama. Fue enfático en asegurar que el sector automotriz en México mantiene su fortaleza y que la incertidumbre por la negociación del Tratado de Libre comercio no ha detenido inversiones.

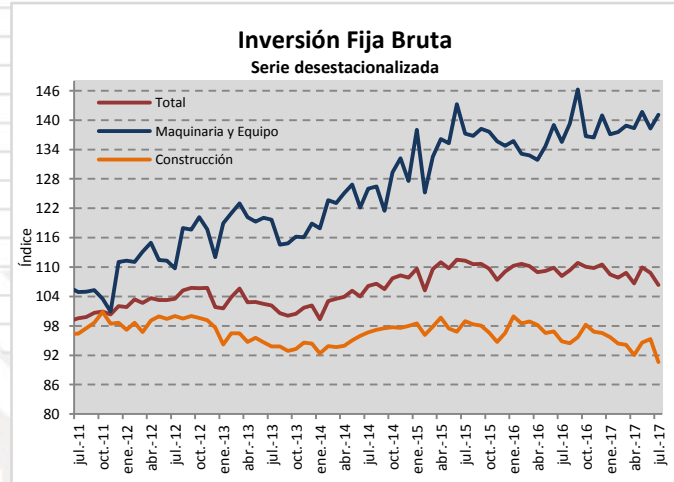
PERSPECTIVAS

Expectativa de crecimiento del PIB de México	2017
SHCP	2.0 – 2.6 %
Banco de México	2.0 – 2.5 %
Banco Mundial	1.8 %
FCERM	2.1 – 2.6 %
FMI	1.9 %
OCDE	1.9 %
CEPAL	2.2 %

INDICADORES DE COYUNTURA

Inversión Fija Bruta. Durante el mes de julio la **Inversión Fija Bruta disminuyó 1.5%**, respecto al mes inmediato anterior, con datos desestacionalizados. Los gastos en **maquinaria y equipo incrementaron 0.5%**, mientras que los de **construcción se contrajeron 4.5%**, con cifras ajustadas por estacionalidad.

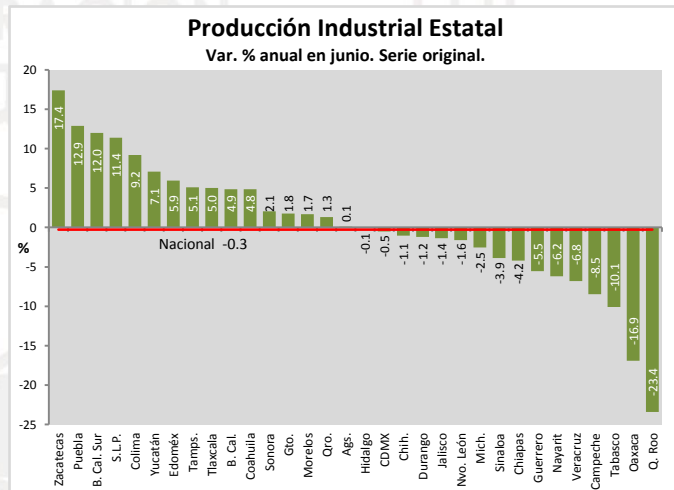
A tasa anual, la **inversión retrocedió 2.1%**, en términos reales. Los gastos en maquinaria y equipo se expandieron en 2.3% y los de construcción cayeron 5.1%, respecto al mes anterior.



Fuente: Elaborado por la FCERM con datos del INEGI.

Producción Industrial Estatal. En junio de 2017, la **Actividad Industrial Estatal** tuvo un **retroceso de 0.3%** respecto al mismo periodo del año anterior. **16** Estados tuvieron **crecimiento**, de los que destacan **Zacatecas (17.4%)**, **Puebla (12.9%)**, **Baja California Sur (12%)** y **San Luis Potosí (11.4%)**.

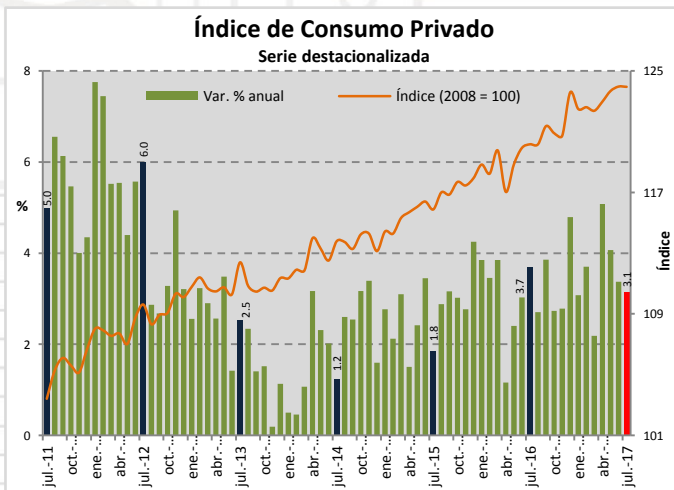
16 Estados mostraron **números negativos**, de los que resaltan **Quintana Roo (-23.4%)**, **Oaxaca (-16.9%)**, **Tabasco (-10.1%)** y **Campeche (-8.5%)**. La **Ciudad de México** tuvo una **disminución de 0.5%**, mientras que el **Estado de México** avanzó **5.9%** en su producción.



Fuente: Elaborado por la FCERM con datos del INEGI.

Consumo Privado. El Indicador Mensual del Consumo Privado en el Mercado Interior (IMCPMI) **no registró variación** durante julio de 2017 frente al mes inmediato anterior. Por componentes, el consumo de los bienes y servicios de origen **nacional** presentó un **alza de 0.2%**; en tanto que el de los bienes de origen **importado cayó 0.6%** en el séptimo mes de este año respecto al mes precedente, según datos ajustados por estacionalidad.

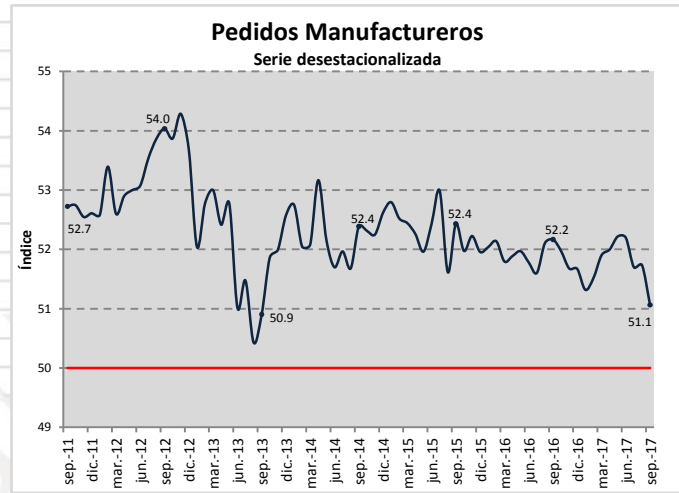
En su comparación **anual**, el IMCPMI mostró un **crecimiento de 3.1%** en el mes de referencia. A su interior, los gastos en bienes de origen **importado** reportaron un **avance de 11.3%** y en bienes y servicios **nacionales** se incrementaron **2.4%** (los gastos en servicios fueron mayores en 3.9% y en bienes ascendieron 0.9%), con relación a julio de 2016.



Fuente: Elaborado por la FCERM con datos del INEGI.

Pedidos Manufactureros. En **septiembre** de este año, el **IPM** presentó un nivel de **51.1 puntos** en términos desestacionalizados, lo que implicó una **disminución mensual** de **0.67 puntos**. Con este resultado, dicho indicador acumula **97 meses** consecutivos ubicándose por encima del **umbral de 50 puntos**. A su interior, se observaron **caídas mensuales** ajustadas por estacionalidad en los componentes referentes a la **producción** esperada, al **personal** ocupado y a los **inventarios** de insumos, en tanto que **aumentaron** los correspondientes a los **pedidos** esperados y a la oportunidad en la **entrega** de insumos por parte de los proveedores.

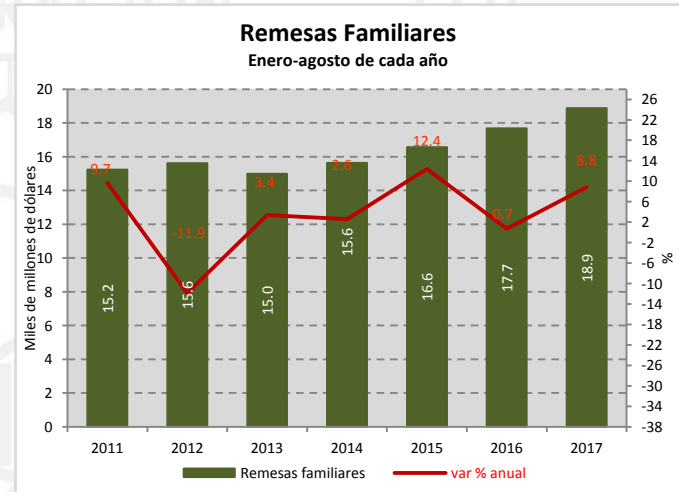
Con cifras **originales**, el IPM mostró en el noveno mes de 2017 una **reducción anual** de **1.1 puntos**, al situarse en **51.2 puntos**. En el mes en cuestión, tres de los cinco componentes que integran el IPM registraron retrocesos anuales, uno creció y el restante reportó un nivel similar al del mismo mes de 2016.



Fuente: Elaborado por la FCERM con datos del INEGI.

Remesas Familiares. Durante agosto de 2017, México recibió ingresos por remesas de **2,469.30 mdd**, comparado con igual mes de un año atrás las remesas se **incrementaron en 8.8%**.

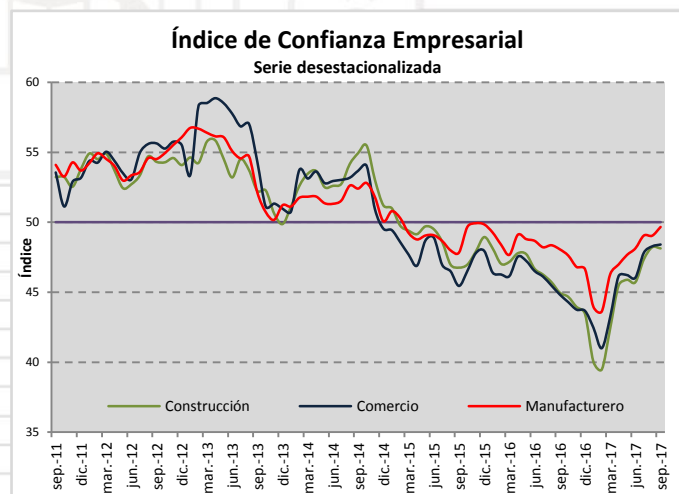
En lo que va del año las remesas acumulan 18,875.08 mdd.



Fuente: Elaborado por la FCERM con datos del Banco de México.

Confianza Empresarial. A nivel de sector, el **Indicador de Confianza Empresarial manufacturero** aumentó 0.6 puntos y se estableció en **49.7 puntos** durante el **noveno mes de 2017** frente al mes inmediato anterior, con cifras desestacionalizadas; el ICE del sector **comercio** subió 0.1 puntos y se ubicó en **48.1 puntos**, mientras que el de la **construcción** registró un descenso de 0.1 al obtener **48.4 puntos** en septiembre con relación al mes precedente.

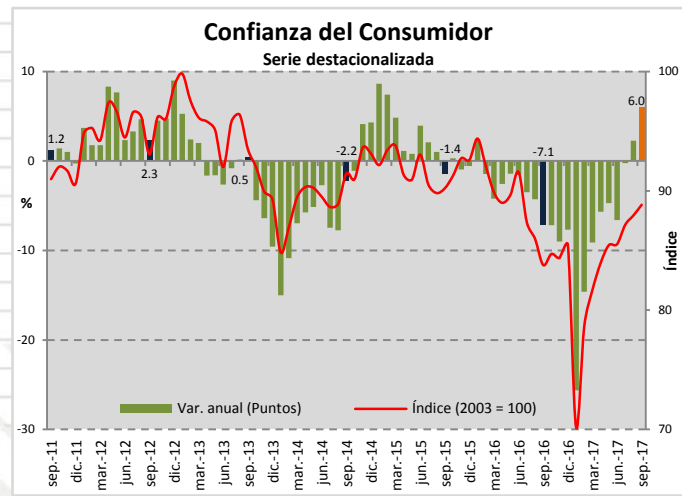
En su comparación **anual**, el Indicador de Confianza Empresarial por sector de actividad reportó el siguiente comportamiento: el ICE del **comercio creció 3.6 puntos**, el de la **construcción 3.2 puntos** y el de las **manufacturas** se elevó **1.6 puntos**, en septiembre del año en curso respecto a igual mes de 2016.



Fuente: Elaborado por la FCERM con datos del INEGI.

Confianza del Consumidor. El Índice de Confianza del Consumidor (ICC) presentó en **septiembre de 2017 un aumento mensual de 1%** en términos desestacionalizados. A su interior, se **observaron crecimientos mensuales** con datos ajustados por estacionalidad en **los cinco componentes** que lo integran. Durante el noveno mes de este año, el Indicador de Confianza del Consumidor se ubicó en **36.6 puntos**, nivel que significó un **aumento mensual de 0.3 puntos**.

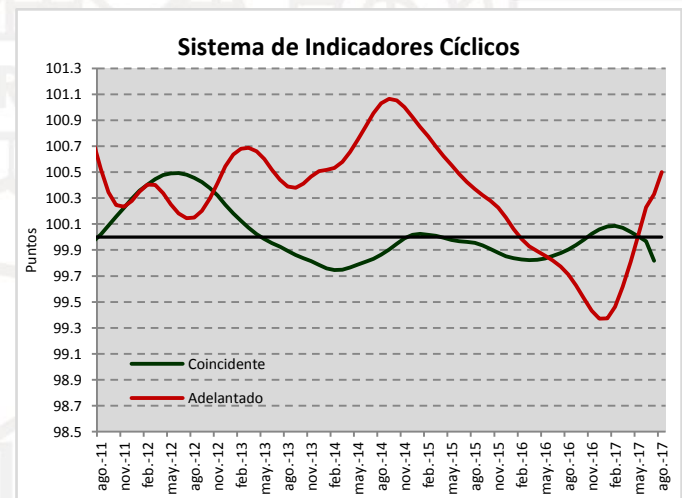
En su comparación **anual**, el ICC registró en el noveno mes de 2017 un incremento de **6%** con cifras desestacionalizadas.



Fuente: Elaborado por la FCERM con datos del INEGI.

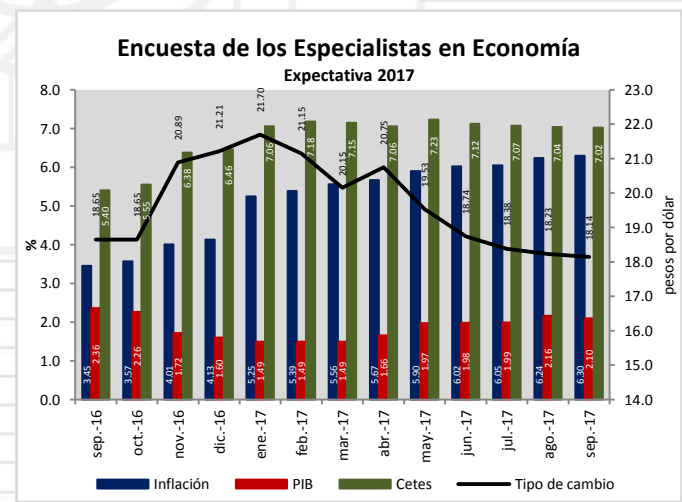
Indicadores Cíclicos. Al mes de **julio de 2017, el Indicador Coincidente** —que refleja el estado general de la economía— **obtuvo un valor de 99.8 puntos**, colocándose por debajo de su tendencia de largo plazo (100 puntos), una diferencia negativa de 0.08 puntos respecto a un mes atrás.

El **Indicador Adelantado** —el cual busca señalar anticipadamente la trayectoria del coincidente, particularmente sus puntos de giro: picos y valles— **se ubicó para el mes de agosto de 2017 en 100.5 puntos**, situándose **por encima de su tendencia de largo plazo** y con incremento de 0.17 puntos respecto al mes precedente.



Fuente: Elaborado por la FCERM con datos del INEGI.

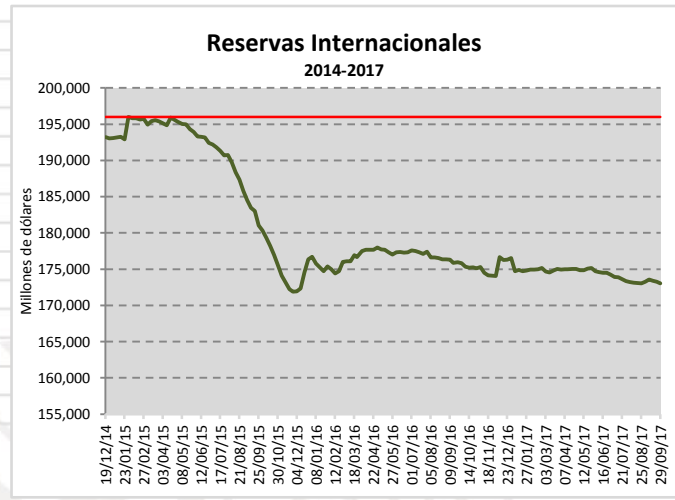
Encuesta de los Especialistas en Economía. En la encuesta correspondiente al mes de **septiembre de 2017** elaborada por el Banco de México sobre las expectativas de los especialistas en economía del sector privado, destaca que en promedio los especialistas tienen una expectativa sobre la **inflación general para 2017 de 6.30%**, mayor a la de junio pasado de 6.24%, además pronostican que el **PIB crezca 2.10%**, inferior al mes anterior (2.16). Anotan que los **Cetes a un plazo de 28 días se coloquen a una tasa de rendimiento de 7.02%**, inferior a la esperada un mes atrás de 7.04. La encuesta arroja que los especialistas esperan que el **tipo de cambio se ubique en 18.14 ppp**, inferior en 0.09, respecto al tipo de cambio esperado para el octavo mes del año.



Fuente: Elaborado por la FCERM con datos del Banco del México.

Reservas Internacionales. El Banco de México dio a conocer que al **29 de septiembre de 2017** el saldo de las **Reservas Internacionales** fue de **173,031 mdd**, un **decremento semanal por 245 mdd (-0.14%)**, por lo que presentan un **decremento acumulado** respecto al cierre de 2016 de **3,510 mdd (-1.99%)**.

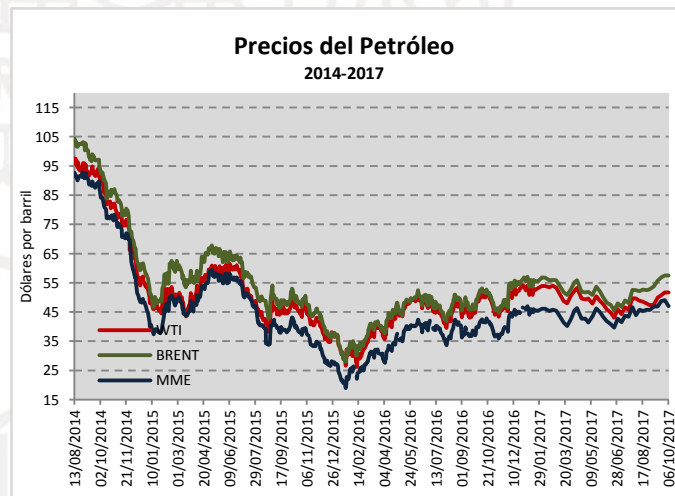
La variación semanal se debe a la venta de dólares del Banco de México al Gobierno Federal por 52 mdd y a un decremento de 193 mdd, como consecuencia del cambio en la valuación de los activos internacionales de Banxico.



Fuente: Elaborado por la FCERM con datos del Banco del México.

Petróleo. La **Mezcla Mexicana de Exportación (MME)** se cotizó el pasado de **6 de octubre en 47.03 dpb**, respecto al precio del viernes anterior registró una **disminución de 4.06%** (-1.99 dpb). En lo que corre del año acumula una ganancia de 1.58% (0.73 dpb). La mezcla mexicana se ha **cotizado en promedio a un precio de 44.58 dpb**, es decir, superior a lo previsto en la LIF 2017 por 2.58 dpb.

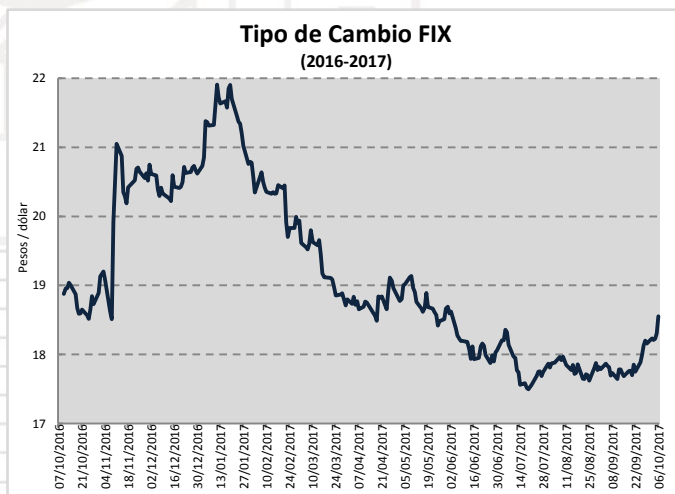
Los referentes internacionales **Brent y WTI** se cotizaron el 1 de septiembre en **57.54 y 51.67 dpb**, respecto al precio registrado el viernes anterior muestran retroceso de 1.92 y 2.38 dpb, respectivamente. El comportamiento se atribuye a la alerta de mayor oferta de crudo de Estados Unidos y al reinicio de operaciones en el mayor campo de producción de Libia.



Fuente: Elaborado por la FCERM con datos del Servicio Geológico Mexicano.

Tipo de Cambio. El tipo de cambio **FIX** cerró el **viernes 6 de octubre en 18.5522 ppd**; respecto al cierre semanal anterior, el peso **perdió terreno** frente al dólar en **0.3932 ppd**, lo que representa una **disminución porcentual de 2.17%**.

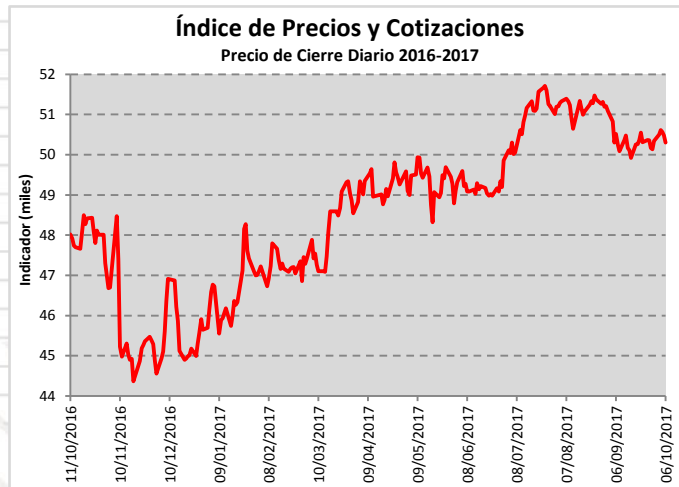
Respecto al 2 de enero de 2017, primer día hábil oficial del año, el precio del dólar ha **disminuido en 2.1801 ppd**, al pasar de 20.7323 ppd, su valor en esa fecha, a lo reportado el pasado viernes, que representa una disminución de **10.5%**.



Fuente: Elaborado por la FCERM con datos del Banco del México.

IPyC. El Índice de Precios y Cotizaciones cerró el viernes 6 de octubre en **50,302.96 unidades**, lo que representa una **pérdida semanal de 43.1 unidades** respecto al cierre de la semana anterior (-0.09%).

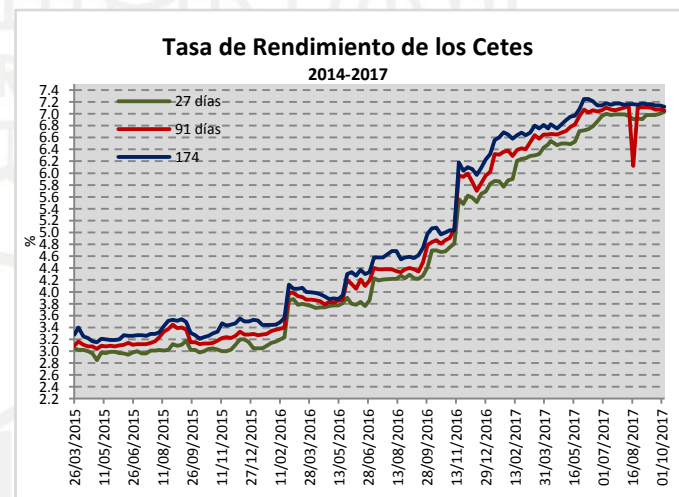
El Índice ha **aumentado 4,607.86 puntos** con respecto al inicio de año, lo que representa una **ganancia anual de 10.1%**.



Fuente: Elaborado por la FCERM con datos del Banco del México.

Valores Gubernamentales. En la **cuadragésima subasta del año** realizada el **3 de octubre de 2017**, los **Cetes** a un plazo de **27 días incrementaron su rendimiento en 3 puntos base (pb)**, para colocarse a **7.03%**. Con plazo de **91 y 174 días contrajeron su rendimiento en 1 y 2 pb**, colocándose a **7.06 y 7.12%**, respectivamente.

Los **Udibonos a 10 años aumentaron 3 pb** en su tasa real implícita y se colocaron a un precio de 3.23; mientras que los **Bonos a 5 años disminuyeron su tasa de interés en 7 pb** para colocarse a 6.71 pesos.



Fuente: Elaborado por la FCERM con datos del Banco del México.

Conferencia de Prensa: Premio Nacional de Economía “Juan F. Noyola”

El pasado 3 de octubre la Mtra. Soraya Pérez Munguía, Presidente de la Federación de Colegios de Economistas de la República Mexicana ofreció una conferencia de prensa para dar a conocer la convocatoria al Premio Nacional de Economía “Juan F. Noyola”, una iniciativa que hoy en día es retomada por el gremio de los economistas con el propósito de estimular la investigación sobre la problemática económica actual.





Monitor Económico y Financiero

2 al 6 de octubre de 2017

Columnistas

En los siguientes links consulta las publicaciones de la semana por la Presidente y Expresidentes de la Federación de Colegios de Economistas de la República Mexicana, A.C.



[Soraya Pérez Munguía](#)



[Jesús Alberto Cano Vélez](#)



[Carlos Loeza Manzanero](#)

Cápsula Informativa Semanal

A continuación se comparte la liga donde se encuentra la cápsula titulada: "Eventos y Economía".



<http://www.federacioneconomistas.org/videos-economicos/>

ESPERA EL PRÓXIMO LUNES NUESTRO SIGUIENTE NÚMERO

Suscríbete a nuestro Monitor semanal enviando un correo a: contacto@federacioneconomistas.org

Federación de Colegios de Economistas de la República Mexicana A.C.