



Monitor Económico y Financiero

2 al 6 de enero de 2017

INTERNACIONALES

NACIONALES

Fed prevé alzas de tasas más rápidas con medidas anunciadas por Trump. Casi todas las autoridades de la Reserva Federal en Estados Unidos pensaron que la economía podría crecer a mayor velocidad debido a los estímulos fiscales del futuro gobierno de Donald Trump y varias ven alzas de tasas de interés más rápidas, según las minutas de la reunión de diciembre del Banco Central. Las minutas mostraron cómo las opiniones más amplias dentro de la Fed están cambiando en respuesta a las promesas del presidente electo de recortes de impuestos, gasto en infraestructura y una menor regulación. Dichos cambios podrían impulsar la inflación y preparar el terreno para una confrontación entre un presidente que busca incentivar el crecimiento económico y la Fed, que tiene la tarea de evitar que la economía se sobrecaliente.

China prevé que su economía podría desacelerarse a 6.5% en 2017. El crecimiento de la economía de China podría desacelerarse a 6.5%, desde el avance de 6.7% en el 2016, dijo este martes un centro de estudios gestionado por el Gobierno, al tiempo que sugirió que una devaluación podría ayudar a estabilizar al yuan. En un artículo publicado en el Shanghai Securities News, el departamento de proyecciones del Centro de Información del Estado (SIC por sus siglas en inglés) señaló que el impulso de las nuevas tecnologías continuará estimulando la expansión de la economía china pero que no es posible detener la tendencia generalizada de desaceleración.

Empleo en Estados Unidos se frena en diciembre. El empleo en Estados Unidos aumentó menos de lo previsto en diciembre, las nóminas no agrícolas aumentaron en 156,000 empleos el mes pasado, según el Departamento del Trabajo. El avance aún está sobre el nivel considerado como suficiente para absorber a personas que se incorporan al mercado laboral. Además, los datos de octubre y noviembre fueron revisados para mostrar 19,000 empleos más de lo informado previamente. En 2016, la economía estadounidense creó 2.16 millones de puestos de trabajo. En tanto, la tasa de desempleo subió a un 4.7%, como se esperaba, desde el mínimo de nueve años de 4.6% de noviembre.

Ford cancela inversión de 1,600 mdd en México. La automotriz Ford anunció que canceló la inversión de 1,600 millones de dólares (mdd) proyectada en México para San Luis de Potosí, donde tenía previsto construir una nueva planta de montaje de vehículos. En un comunicado, la empresa también dijo que invertirá 700 millones de dólares durante los próximos cuatro años en la fábrica estadounidense de Flat Rock (Michigan), para crear una planta que producirá vehículos eléctricos de alta tecnología y autónomos, además de Ford Mustang y Lincoln Continental. El anuncio de Ford se da en el marco de la advertencia de Trump con imponer un “gran impuesto fronterizo” al fabricante automotriz General Motors por producir su modelo Chevy Cruze en México.

Fortalezas de México para el Mundo en 2017. Presidencia de la República dio a conocer un artículo en el que enfatiza que México ha recibido 127 mil mdd de Inversión Extranjera Directa, en lo que va de esta administración; que hoy México es el primer exportador de manufacturas de media y alta tecnología de América Latina, y el tercero entre los países del G20; además México es el 12º productor mundial de alimentos. Entre las prioridades para 2017 resalta como número uno mantener la estabilidad macroeconómica, en un entorno global de bajo crecimiento e incertidumbre, le siguen continuar con la instrumentación de las reformas estructurales, además de asegurar la vigencia del Estado de Derecho e Impulsar el desarrollo regional.

Bloqueos afectan importaciones y exportaciones: Concamin. Los bloqueos registrados desde el domingo pasado en el país ya provocaron retraso e impacto en las importaciones y exportaciones, además de la movilización de productos en el interior de la República, informó la Confederación de Cámaras Industriales de los Estados Unidos Mexicanos (Concamin). De acuerdo con el organismo el gasto que reportan las cámaras para mantener sus operaciones funcionando asciende a 10 mil 500 dólares diarios.

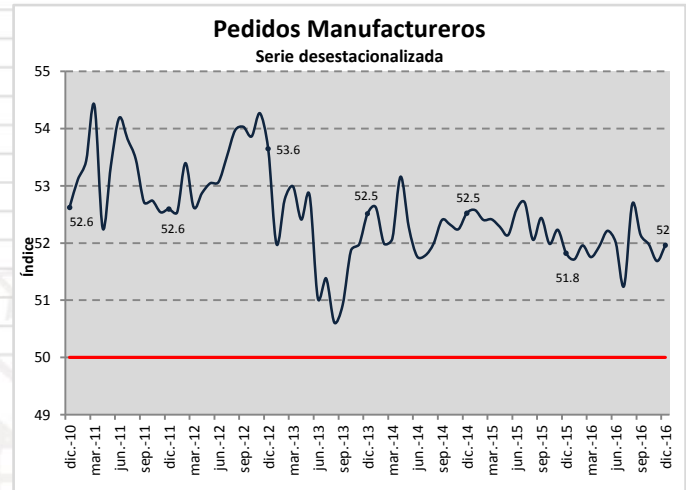
PERSPECTIVAS

Expectativa de crecimiento del PIB de México	2016	2017
SHCP	2.0 – 2.6 %	2.0 – 3.0 %
Banco de México	1.8 – 2.3 %	1.5 – 2.5 %
Banco Mundial	2.5 %	2.8 %
Fondo Monetario Internacional	2.1 %	2.2 %
OCDE	2.2 %	2.3 %
CEPAL	2.1 %	2.2 %
Federación CERM A.C.	1.8 – 2.4 %	2.0 – 3.0 %

INDICADORES DE COYUNTURA

Pedidos Manufactureros. En diciembre de 2016, el **Indicador de Pedidos Manufactureros** se ubicó en **52 puntos** con datos **ajustados** por estacionalidad, lo que implicó un **incremento** mensual de **0.28 puntos** respecto al mes previo. Con este resultado, dicho indicador **acumula 88 meses** consecutivos situándose por **encima** del **umbral** de 50 puntos.

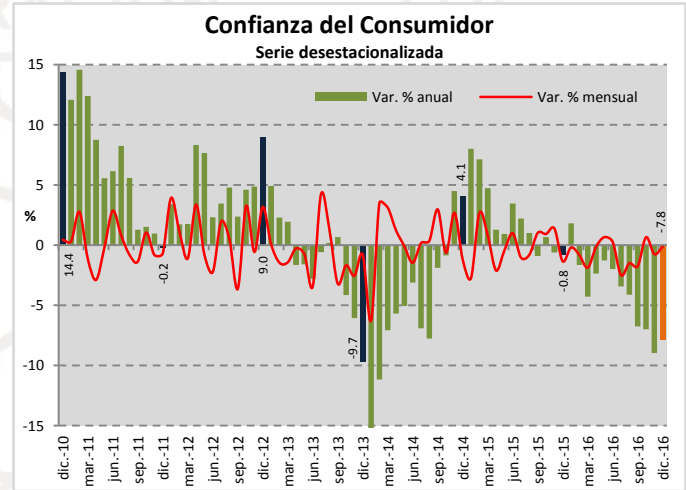
A su **interior**, se presentaron aumentos **mensuales** desestacionalizados en los componentes correspondientes a los **pedidos** esperados, a la **producción** esperada, al **personal** ocupado y a la oportunidad en la **entrega** de insumos por parte de los proveedores, mientras que el referente a los **inventarios** de insumos registró una **reducción**.



Fuente: Elaborado por la FCERM con datos del INEGI.

Confianza del Consumidor. En diciembre de 2016, el **Índice de Confianza del Consumidor** registró una **disminución mensual** de **0.1%** con datos **ajustados** por estacionalidad. A su interior, se observaron **reducciones** mensuales desestacionalizadas en los componentes relativos a la opinión sobre la situación económica **presente** del país y a la **posibilidad actual** por parte de los miembros del hogar para efectuar compras de bienes durables.

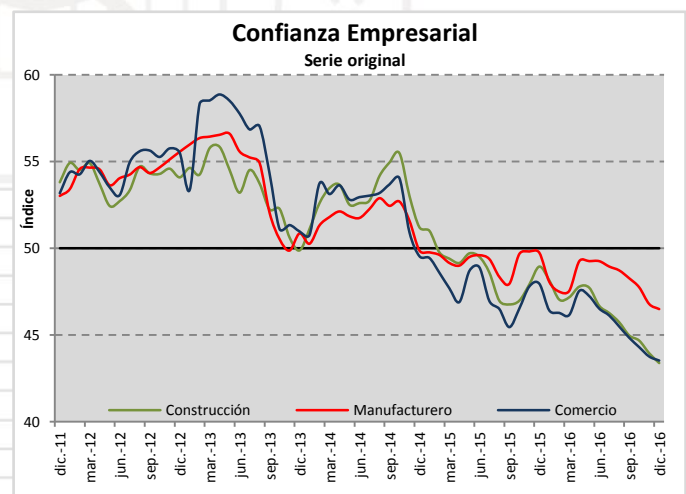
En su comparación **anual**, el **ICC** presentó en el último mes de 2016 una **caída** de **7.8%** con cifras desestacionalizadas.



Fuente: Elaborado por la FCERM con datos del INEGI.

Confianza Empresarial. En su comparación **anual** y con datos **originales**, el **Indicador de Confianza Empresarial** por sector de actividad reportó el siguiente comportamiento: el ICE de las **manufacturas** **descendió 3.3 puntos**, el del sector **comercio 4.4 puntos** y el de la **construcción** se **redujo 5.6 puntos** en diciembre del año que recién concluyó frente a igual mes de 2015.

A nivel de sector, el **Indicador de Confianza Empresarial** manufacturero registró una **disminución** mensual de **0.33 puntos**, con cifras **desestacionalizadas** durante diciembre de 2016.

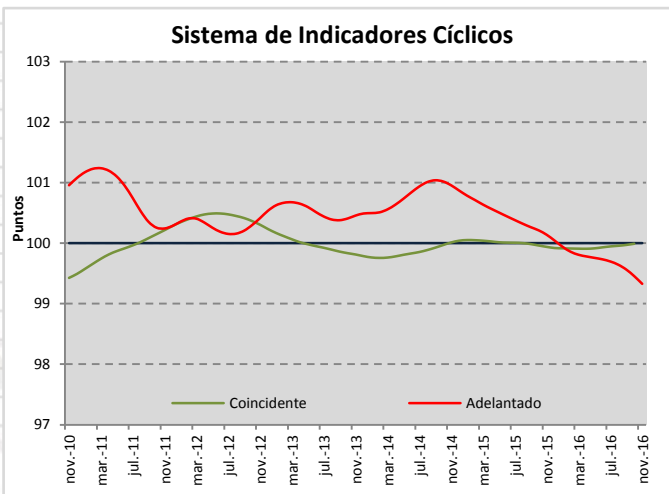


Fuente: Elaborado por la FCERM con datos del INEGI.

Indicadores Cíclicos. En **octubre** de 2016 el **indicador coincidente** —que refleja el estado general de la economía— se situó en el nivel de su tendencia de largo plazo al registrar un valor de **100.0 puntos**, con una **variación de 0.02 puntos respecto al mes anterior**.

El **indicador adelantado** —el cual busca señalar anticipadamente la trayectoria del coincidente, particularmente sus puntos de giro: picos y valles— se ubicó en **noviembre** de 2016 por **debajo** de su tendencia de largo plazo al observar un valor de **99.3 puntos** y una **disminución de 0.13 puntos** con respecto al mes anterior.

Con la nueva información el indicador **coincidente mejoró** su desempeño respecto a lo publicado el mes anterior; mientras que el indicador **adelantado** registró una **disminución** mayor a la difundida el mes precedente.



Fuente: Elaborado por la FCERM con datos del INEGI.

Reservas Internacionales. El Banco de México dio a conocer que al **30 de diciembre** el saldo de las **Reservas Internacionales** ascendió a **176,542 mdd**, un incremento **semanal por 257 mdd (0.15%)**, por lo que el **decremento acumulado** respecto al cierre de 2015 fue de **194 mdd (-0.10%)**.

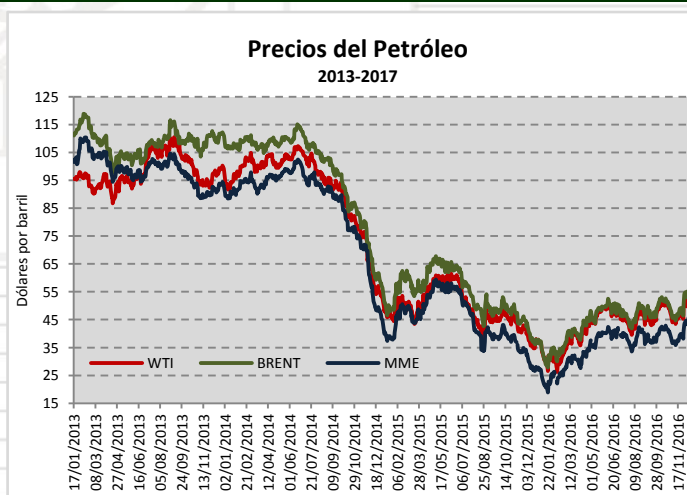
La variación semanal se debe, por un lado a un incremento en 270 mdd como resultado de un cambio en la valuación de los activos internacionales de Banxico y por otro, a la venta de dólares de Banco de México al Gobierno Federal por 13 mdd.



Fuente: Elaborado por la FCERM con datos del Banco del México.

Petróleo. La **Mezcla Mexicana de Exportación (MME)** se cotizó el pasado de **6 de enero de 2017 en 46.96 dpb**, respecto al precio del jueves anterior registra un **avance de 1.25% (0.58 dpb)**. En lo que va del año, el precio del crudo mexicano se ha **cotizado en promedio a un precio de 46.39 dpb**, es decir, 4.39 dpb mayor a lo previsto en la LIF.

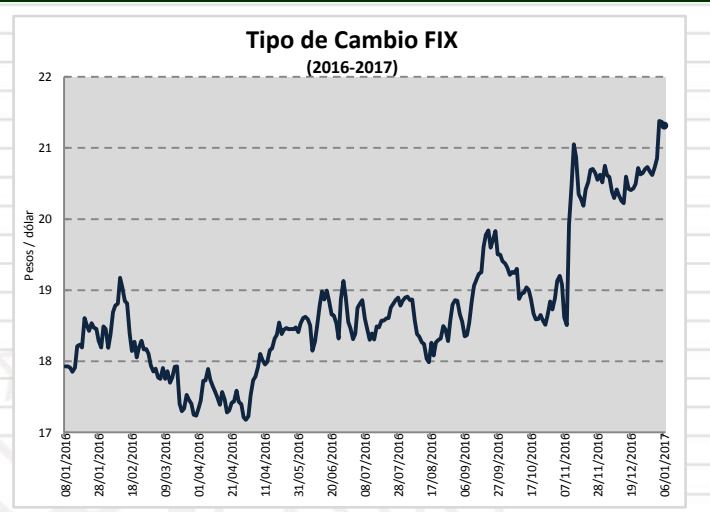
Los referentes internacionales **Brent** y **WTI** se cotizaron en **57.10 y 53.99 dpb**, un avance de 0.28 y 0.27 dpb, respecto al viernes anterior. Los precios internacionales se vieron favorecidos por la expectativa de que se cumpla el convenio de recortes en la producción de petróleo y debido a la previsión de una disminución en los inventarios de crudo en Estados Unidos.



Fuente: Elaborado por la FCERM con datos del Servicio Geológico Mexicano.

Tipo de Cambio. El tipo de cambio FIX cerró el viernes 6 de enero en **21.3144** ppp; respecto al cierre semanal anterior, el peso **perdió terreno** y se depreció frente al dólar en **0.077 ppp**, lo que representa una pérdida de **0.04%** para la moneda nacional.

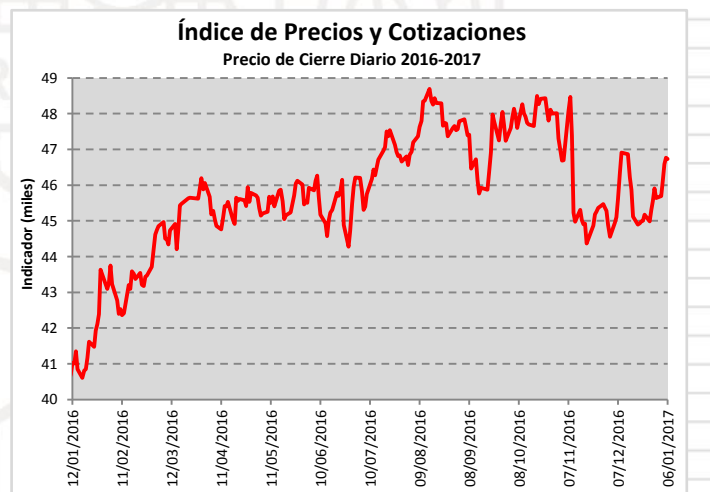
Respecto al 4 de enero de 2016, primer día hábil oficial del año anterior, el precio del dólar ha aumentado en **3.6576 ppp**, al pasar de 17.6568 ppp en su valor de esa fecha a lo reportado a este día, lo que representa un **aumento de 20.7%**.



Fuente: Elaborado por la FCERM con datos del Banco del México.

IPyC. El Índice de Precios y Cotizaciones cerró el viernes 6 de enero en **46,731.90** unidades, lo que representa una **ganancia** de **1,089 puntos** respecto al cierre de la semana anterior (2.39%).

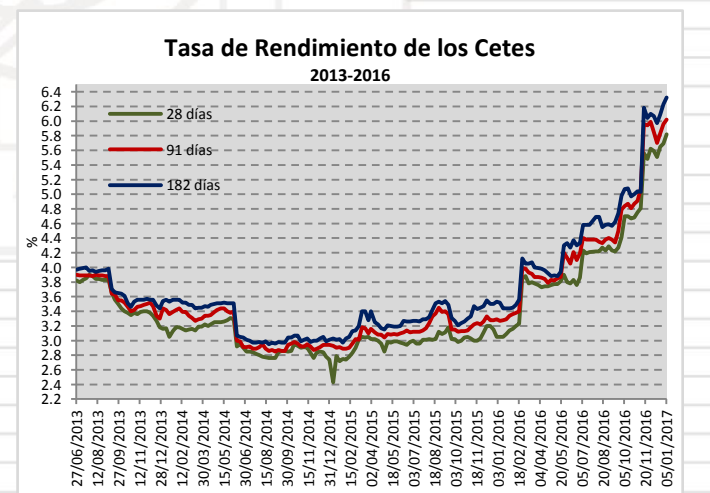
El Índice ha aumentado **4,618.20 puntos** con respecto al inicio de año anterior, lo que representa una **ganancia de 11%**.



Fuente: Elaborado por la FCERM con datos del Banco del México.

Valores Gubernamentales. En la **primera subasta del año**, realizada el **3 de enero de 2017**, los **Cetes** a un plazo de **364, 28, 182 y 91 días** incrementaron su rendimiento en **48, 13, 9 y 6 puntos base (pb)**, respecto a la subasta de la semana anterior, para **colocarse en 6.68, 5.82, 6.32 y 6.02%**, respectivamente.

Por su parte, los **Bonos a 30 años** aumentaron su tasa de interés en **29 pb** y se colocaron a **7.96%**; los **Udibonos a 30 años** incrementaron su tasa real implícita en **10 pb**, para colocarse a **3.89%**; mientras que los **Bondev D** mostraron **variación de 1 pb** en su sobretasa estimada y se colocaron a **0.23%**.



Fuente: Elaborado por la FCERM con datos del Banco del México.

ESPERA EL PRÓXIMO LUNES NUESTRO SIGUIENTE NÚMERO

Suscríbete a nuestro Monitor semanal enviando un correo a: contacto@federacioneconomistas.org

Federación de Colegios de Economistas de la República Mexicana A.C.