



Monitor Económico y Financiero

20 al 24 de febrero de 2017

INTERNACIONALES

NACIONALES

La UE bate el récord de exportaciones agrícolas tras crecer 1.3% en 2016. El valor de las exportaciones de productos agrícolas de la Unión Europea batió su récord tras alcanzar en 2016 los 130,700 millones de euros, 1.3% más en comparación con el año anterior, según los datos publicados por la Comisión Europea. El valor total de las importaciones agrícolas del bloque comunitario fue el pasado año de 112 mil millones de euros, 1.5% menos, por lo que el superávit registrado se incrementó 22% en el último año y alcanzó los 18,800 millones. Con esta cifra, el sector agrícola es el sector con mayor peso en el superávit total del comercio de mercancías de la UE, que asciende a 39,300 millones en 2016.

Flujos de capitales abandonan la zona euro: BCE. Los inversionistas de la zona euro están retirando del bloque un porcentaje cada vez mayor de su dinero, según datos del Banco Central Europeo (BCE), lo que destaca la creciente intranquilidad pese a la recuperación económica de la región y al apoyo continuo del BCE. Al cierre del 2016, los fondos de inversión de la zona euro poseían 4.7 billones de euros en deuda, activos y fondos del bloque monetario, frente a los 4.6 billones de euros en tenencias extranjeras. La diferencia entre los volúmenes de tenencias domésticas y extranjeras se empezó a reducir cuando estalló la crisis de deuda de la zona euro en el 2010 y el año pasado bajó rápidamente.

Mnuchin promete grandes cambios económicos y crecimiento de 3% en 2018. El secretario del Tesoro estadounidense, Steven Mnuchin, prevé que Estados Unidos crecerá un 3% en el 2018. Mnuchin prevé que la reforma fiscal será aprobada a partir de agosto y que tendrá un impacto en la economía y la regulación el año próximo. "Vamos a poner en vigor políticas que realmente impulsarán el crecimiento económico", afirmó. Mnuchin dijo además que pidió al departamento que dirige que explore la viabilidad de emitir bonos del Tesoro a 50 y 100 años. "Pienso que es un asunto serio que deberíamos analizar. Saber si recaudar dinero a 50 o 100 años, con una prima fiable, es una posibilidad interesante de examinar", agregó. Actualmente el plazo máximo es de 30 años.

El Banco de México ofrecerá al mercado coberturas cambiarias liquidables en moneda nacional. Con el propósito de propiciar un funcionamiento más ordenado en el mercado cambiario, la Comisión de Cambios ha decidido instruir al Banco de México para que implemente un programa de coberturas cambiarias liquidables al vencimiento por diferencias en moneda nacional. Permitiendo ofrecer la cobertura contra riesgos cambiarios, sin utilizar las reservas internacionales. La primera subasta de coberturas se realizará el lunes 6 de marzo por un monto de hasta 1,000 millones de dólares. El plazo de las coberturas no será mayor a doce meses. El Banco de México renovará la totalidad de los vencimientos de estas operaciones hasta que la Comisión de Cambios lo considere pertinente.

Moody's recorta su pronóstico del PIB de México para 2017. La economía de México podría verse impactada por nuevas políticas de Estados Unidos que podrían restringir su actividad comercial, dijo la agencia de calificación de crédito Moody's, que recortó su proyección sobre el crecimiento del PIB del país. En un comunicado, la agencia anunció que ahora prevé que la economía mexicana se expanda un 1.4% este año y un 2% en el 2018. Al mismo tiempo, Moody's espera que la actividad económica global mantenga su actual impulso.

Pobreza laboral disminuyó 4.9% en 2016: Coneval. La pobreza laboral vinculada a los salarios disminuyó 4.9% durante 2016, la mayor baja desde que se comenzó la medición en 2005, dio a conocer el Consejo Nacional de Evaluación de la Política de Desarrollo Social (Coneval). El Consejo indicó que entre el cuarto trimestre de 2015 y el cuarto trimestre de 2016, el poder adquisitivo del ingreso laboral aumentó 3%. En el ámbito rural el ingreso real casi no creció en el último año (aumento de 0.6%), mientras que en las zonas urbanas el ingreso laboral aumentó 3.4%. "La explicación de dicha evolución se debe principalmente a que durante 2015 y 2016 se presentó una menor inflación y un mayor dinamismo en la creación de empleos", expuso el Coneval.

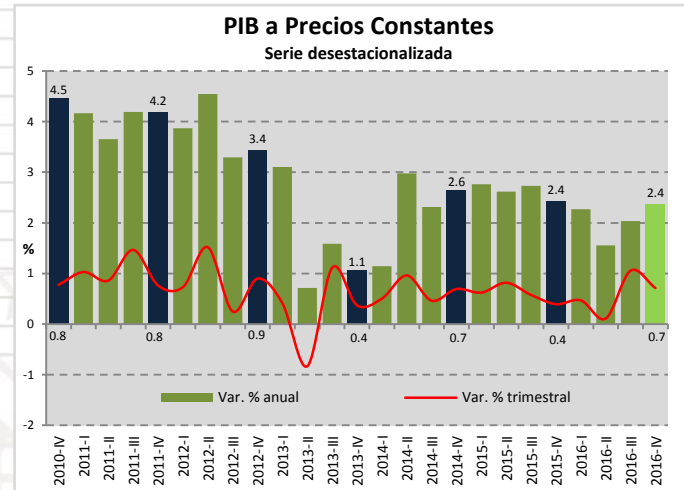
PERSPECTIVAS

Expectativa de crecimiento del PIB de México	2016	2017
SHCP	2.0 – 2.6 %	2.0 – 3.0 %
Banco de México	1.8 – 2.3 %	1.5 – 2.5 %
Banco Mundial	2.0 %	1.8 %
FCERM	1.8 – 2.4 %	2.1 – 2.6 %
Fondo Monetario Internacional	2.1 %	1.7 %
OCDE	2.2 %	2.3 %
CEPAL	2.1 %	2.2 %

INDICADORES DE COYUNTURA

PIB. El INEGI presenta Los resultados del **Producto Interno Bruto (PIB)**, los cuales indican un **avance real de 0.7%** durante el trimestre **octubre-diciembre de 2016** respecto al **trimestre previo**, con cifras ajustadas por estacionalidad. Por componentes, las actividades **terciarias se incrementaron** en términos reales **0.8%** y las **secundarias 0.2%**; mientras que las **primarias retrocedieron 0.3%** frente al trimestre que le precede.

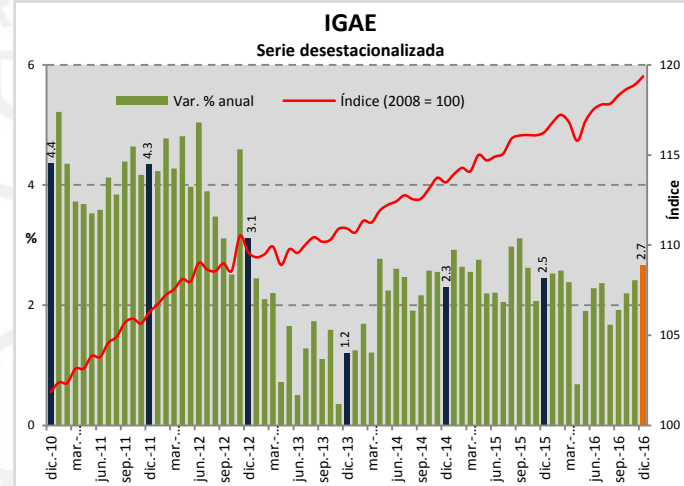
En su comparación **anual**, el Producto Interno Bruto registró un **aumento real de 2.4%** en el cuarto trimestre de 2016 con relación a igual lapso de 2015. Por grandes actividades económicas, el PIB de las actividades **primarias se elevó 6.6%** y el de las **terciarias 3.3%**; en tanto que el de las **secundarias se mantuvo sin variación**.



Fuente: Elaborado por la FCERM con datos del INEGI.

IGAE. El **Indicador Global de la Actividad Económica (IGAE)** **aumentó 0.4%** en términos reales durante **diciembre de 2016** frente al **mes precedente**, con cifras desestacionalizadas. Por grandes grupos de actividades, las **terciarias crecieron 0.6%**; en tanto que las **primarias se redujeron 0.2%** y las **secundarias 0.1%** en el último mes del año pasado respecto al mes previo.

En términos **anuales**, el IGAE tuvo un **avance real de 2.7%** en el mes de referencia con relación a igual mes de 2015. Por grandes grupos de actividades, las **primarias se elevaron 4.5%** y las **terciarias 3.9%**; mientras que las actividades **secundarias disminuyeron 0.1%**.

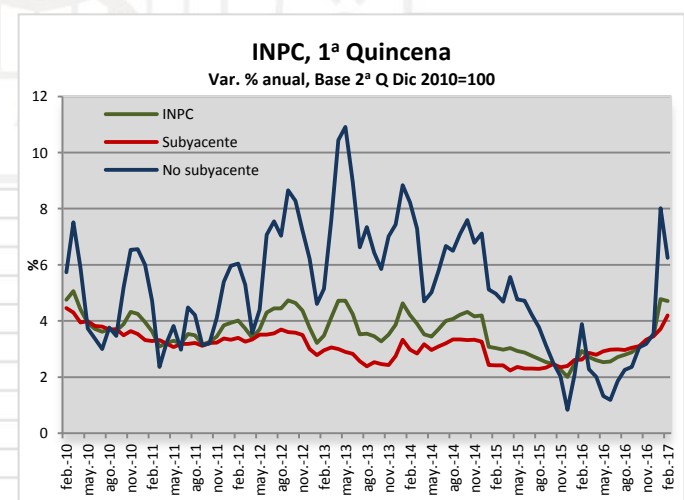


Fuente: Elaborado por la FCERM con datos del INEGI.

Inflación. Durante la **primera quincena de febrero de 2017**, el **Índice Nacional de Precios al Consumidor (INPC)** se elevó **0.33%**, respecto a la quincena anterior, por lo que la **tasa de inflación anual alcanzó 4.71%**, por encima de la meta de inflación de Banxico de 3 más menos 1 punto porcentual.

La **inflación subyacente se colocó en 0.46%**, con una **tasa anual de 4.20%**; a su interior, el precio de las mercancías se incrementó 0.69% y los servicios en 0.27%. Los **precios no subyacentes cayeron 0.04% quincenal**, mientras su **tasa anual llegó a 6.25%**; por componentes, los energéticos y tarifas autorizadas por el gobierno aumentaron 0.42% y los productos agropecuarios retrocedieron 0.86%.

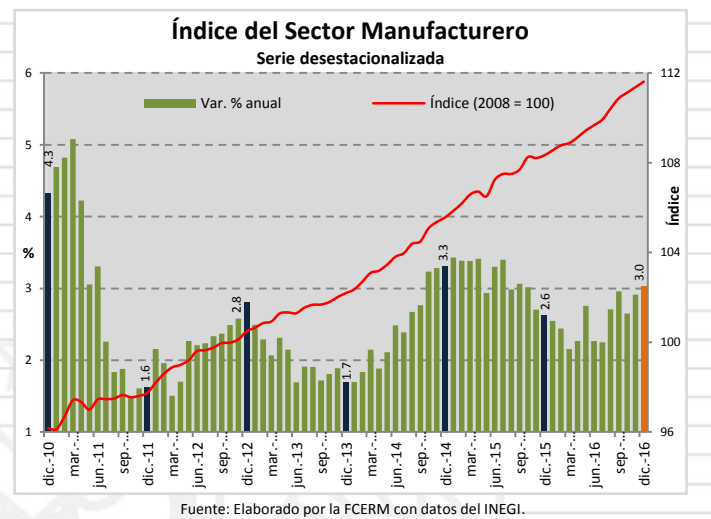
Durante la primera quincena de febrero los genéricos con mayor incidencia al alza fueron: automóviles, gas doméstico LP, restaurantes y similares; mientras que los de mayor incidencia a la baja fueron: jitomate, cebolla y gasolina de bajo octanaje.



Fuente: Elaborado por la FCERM con datos del INEGI.

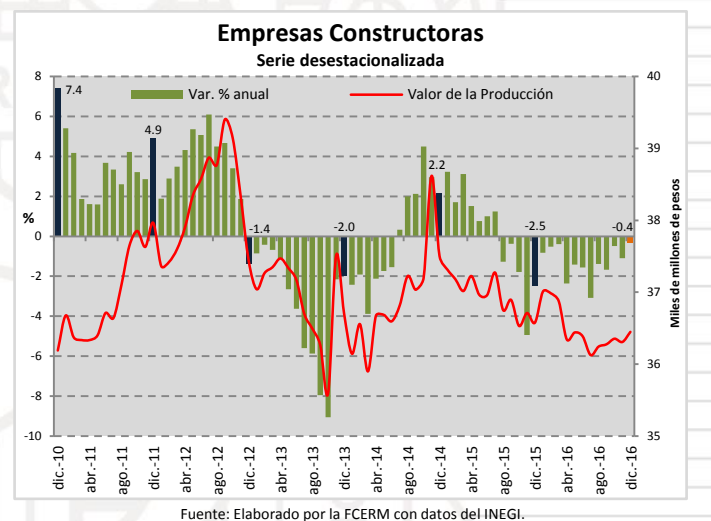
Sector Manufacturero. El personal ocupado del sector manufacturero se incrementó 0.2% en diciembre del año pasado respecto al mes inmediato anterior, con datos ajustados por estacionalidad. Las horas trabajadas se elevaron 2.1% y las remuneraciones medias reales 0.5% en el último mes de 2016 frente al mes que le precede.

En su comparación anual, el personal ocupado aumentó 3%, las horas trabajadas 5.1% y las remuneraciones medias reales pagadas, que incluyen sueldos, salarios y prestaciones sociales avanzaron 2.6% durante diciembre de 2016 con relación a igual mes de un año antes.



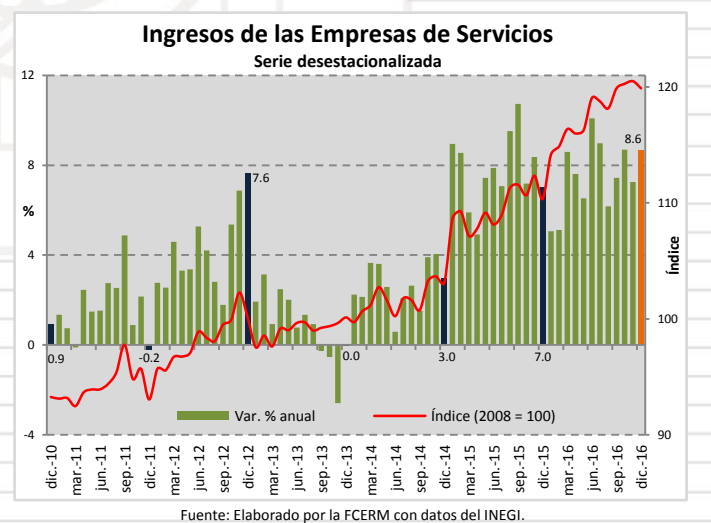
Empresas Constructoras. El valor de la producción generado por las empresas constructoras registró un aumento real de 0.4% durante el último mes de 2016 respecto a noviembre pasado, las horas trabajadas se incrementaron 1.7%, el personal ocupado 0.6% y las remuneraciones medias reales se acrecentaron 0.2%, en el lapso de un mes.

En su comparación anual, el valor real de producción de las empresas constructoras reportó una caída de 0.4%, las horas trabajadas descendieron 0.7% y el personal ocupado lo hizo en -0.6%, en tanto que las remuneraciones medias reales pagadas se elevaron 0.5% en diciembre de 2016 con relación a igual mes de un año antes.



Empresas de Servicios. Durante diciembre del año pasado los ingresos reales obtenidos por la prestación de los servicios privados no financieros disminuyeron 0.5% y la masa de las remuneraciones totales descendió 0.6%, mientras que el personal ocupado aumentó 0.2% y los gastos por consumo de bienes y servicios crecieron 0.8% en términos reales, frente al mes inmediato anterior.

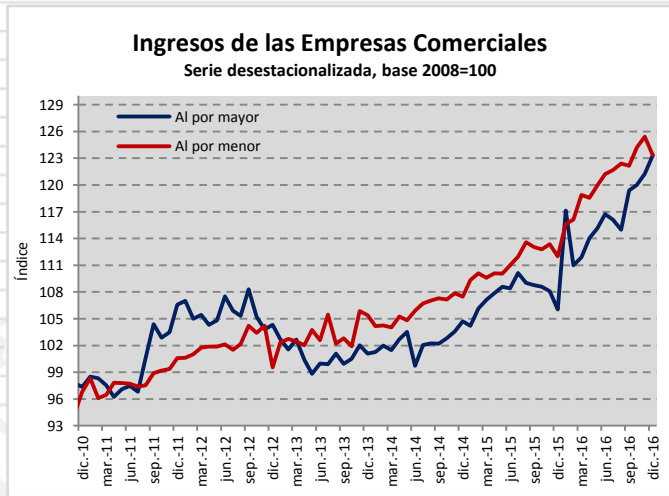
A tasa anual, el índice agregado de los ingresos mostró un incremento real de 8.6%, el del personal ocupado de 3.4%, el índice de los gastos por consumo de bienes y servicios se elevó 12.7% y el de las remuneraciones totales ascendió 7.4% en el último mes de 2016.



Empresas Comerciales. Durante diciembre de 2016, en las **empresas comerciales al por mayor los ingresos reales por el suministro de bienes y servicios se elevaron 1.2%**, el **personal ocupado se contrajo en 0.6%** y las **remuneraciones medias reales pagadas disminuyeron 0.7%**, respecto al mes anterior y con cifras desestacionalizadas.

Para las **empresas comerciales al por menor, las remuneraciones medias reales pagadas aumentaron 0.3%**, los **ingresos por suministros de bienes y servicios retrocedieron 1.4%** y el **personal ocupado lo hizo en 0.3%**, respecto al mes anterior.

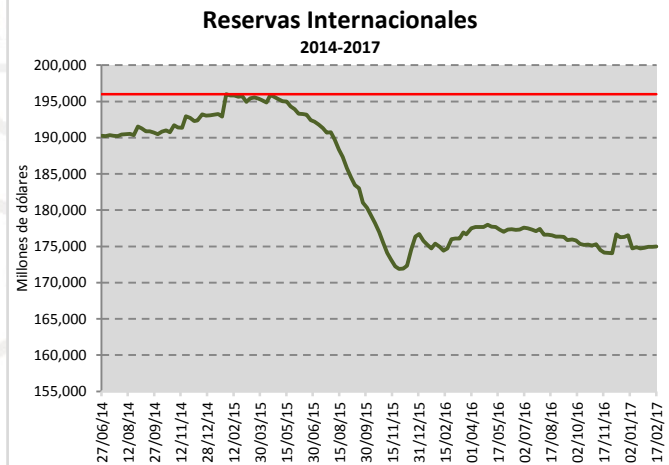
En su comparativo anual, al por mayor los ingresos progresaron 16.4%, el personal ocupado en 7.2% y las remuneraciones medias reales fueron superiores en 1.7% a tasa anual, con cifras desestacionalizadas. Para el comercio al por menor los ingresos subieron 9.2%, las remuneraciones medias reales pagadas en 4.2% y el personal ocupado 1%, respecto al mismo mes de un año atrás.



Fuente: Elaborado por la FCERM con datos del INEGI.

Reservas Internacionales. El Banco de México dio a conocer que al **17 de febrero de 2017 el saldo de las Reservas Internacionales fue de 174,978 mdd**, un **incremento semanal por 30 mdd (0.02%)**, y un **decremento acumulado respecto al cierre de 2016 de 1,563 mdd (-0.99%)**.

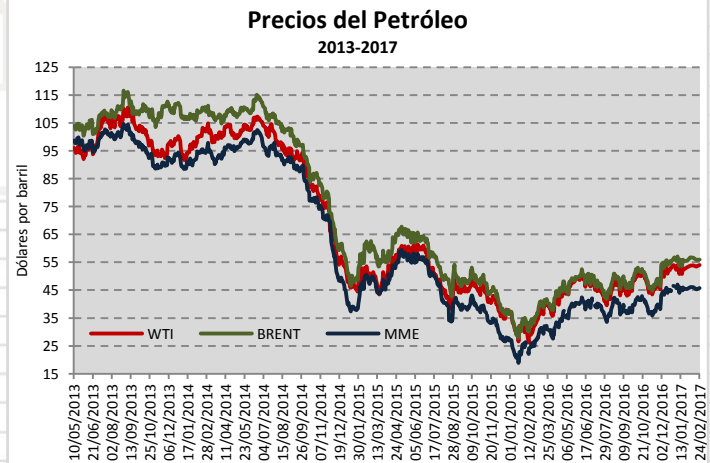
La variación semanal se debe a la venta de 14 mdd de Banxico al Gobierno Federal, y a un incremento de 44 mdd como consecuencia del cambio en la valuación en los activos internacionales del Banco Central.



Fuente: Elaborado por la FCERM con datos del Banco del México.

Petróleo. La **Mezcla Mexicana de Exportación (MME)** se cotizó el pasado de **24 de febrero en 45.75 dpb**, respecto al precio del viernes anterior registró un **avance de 0.99%** (0.45 dpb). En lo que corre del año, el crudo mexicano **acumula una retracción acumulada de 1.19%** (-0.55 dpb). La mezcla mexicana se ha **cotizado en promedio a un precio de 45.49 dpb**, es decir, superior a lo previsto en la LIF 2017 por 3.49 dpb.

Los referentes internacionales **Brent y WTI** se cotizaron en **55.99 y 53.99 dpb**, con incrementos respecto al viernes anterior de 0.18 y 0.21 dpb, respectivamente. El comportamiento se debe a declaraciones por parte de miembros de la OPEP acerca de la espera de un mayor cumplimiento del acuerdo de recorte de la oferta mundial de crudo.



Fuente: Elaborado por la FCERM con datos del Servicio Geológico Mexicano.

Tipo de Cambio. El tipo de cambio FIX cerró el 24 de febrero en 19.8335 ppd; respecto al cierre semanal anterior, el peso recuperó terreno frente al dólar en 0.6191 ppd (3.03%).

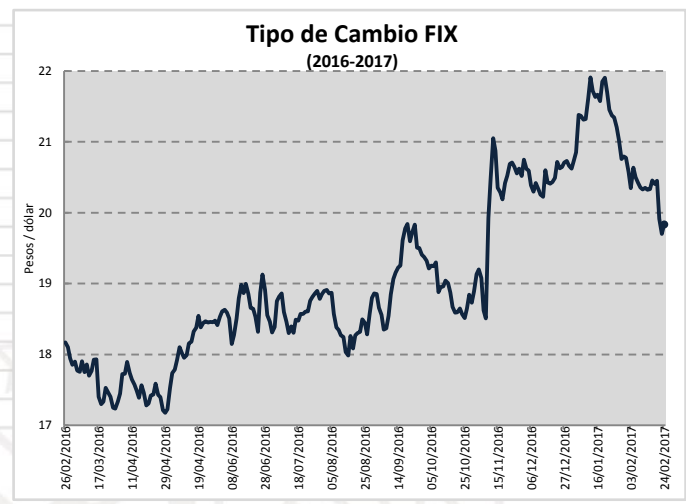
Respecto al 2 de enero de 2017, primer día hábil oficial del año, el precio del dólar ha disminuido en 0.8988 ppd, al pasar de 20.7323 ppd, su valor en esa fecha, a lo reportado el pasado viernes, que representa una disminución de 4.3%. Esta semana el precio del dólar rompió el piso de 20 pesos, desde el 9 de noviembre del año anterior no tenía ese nivel.

IPyC. El Índice de Precios y Cotizaciones cerró el viernes 24 de febrero en 47,047.67 unidades, lo que representa una disminución de 117.04 puntos respecto al cierre de la semana anterior (-0.25%).

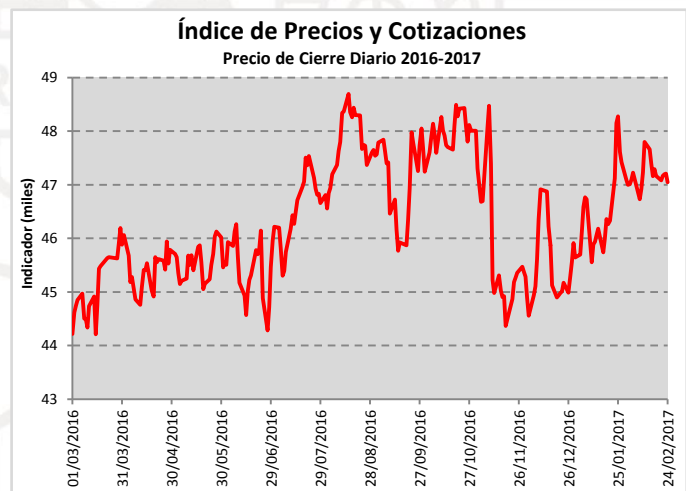
El Índice ha aumentado 1,352.57 puntos con respecto al inicio de año, lo que representa una ganancia de 3.0%.

Valores Gubernamentales. En la octava subasta del año, realizada el 21 de febrero de 2017, los Cetes a un plazo de 175, 28 y 91 días aumentaron su rendimiento en 4 y 3 puntos base (pb) los dos últimos, respecto a la subasta de la semana anterior, para colocarse en 6.68, 6.24, 6.42%, en ese orden.

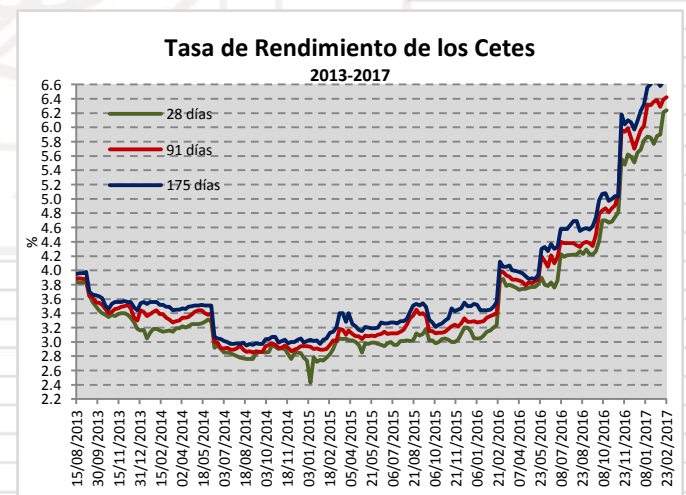
Los Udibonos a 10 años incrementaron su tasa real implícita en 26 pb, colocándose a 3.28%; mientras los Bonos a 5 años contrajeron en su tasa de interés en 12 pb y se colocaron a 7.24%.



Fuente: Elaborado por la FCERM con datos del Banco del México.



Fuente: Elaborado por la FCERM con datos del Banco del México.



Fuente: Elaborado por la FCERM con datos del Banco del México.



Trabajos de la Comisión Especial de Análisis Económico

El pasado 23 de febrero, se llevó a cabo otra de las mesas de trabajo en la que participan distintos miembros del Consejo Nacional Directivo, así como representantes de los Colegios Estatales en torno al posicionamiento de la Federación de Colegios de Economistas.

Se presentó un análisis de la política social en la situación actual a cargo del Dr. Luis Ángeles Ángeles. Además se abordaron nuevas propuestas por parte de los Colegios Estatales y el tema hacia la promoción política internacional del país.



“#DesayunandoLogística”

El pasado 23 de febrero, la Federación de Colegios de Economistas a través del Mtro. José Eduardo González Gómez Tagle, Secretario Coordinador de las Comisiones de Trabajo, participó en una plática para la asociación SoyLogístico.

La conferencia se tituló “Información para la toma de decisiones en tiempos de incertidumbre”.



ESPERA EL PRÓXIMO LUNES NUESTRO SIGUIENTE NÚMERO

Suscríbete a nuestro Monitor semanal enviando un correo a: contacto@federacioneconomistas.org

Federación de Colegios de Economistas de la República Mexicana A.C.