



Monitor Económico y Financiero

21 al 25 de agosto de 2017

INTERNACIONALES

NACIONALES

Estados Unidos impone nuevas sanciones financieras a Venezuela. El presidente de Estados Unidos, Donald Trump, firmó una orden ejecutiva que impone nuevas sanciones financieras a Venezuela y que afectan también a la petrolera estatal PDVSA. La medida, prohíbe "negociaciones en deuda nueva y capital emitidas por el Gobierno de Venezuela y su compañía petrolera estatal". Para mitigar el daño al pueblo estadounidense y venezolano, el Departamento del Tesoro emitirá licencias generales que permiten transacciones que de otra manera estarían prohibidas por la orden ejecutiva. "Estas medidas están cuidadosamente calibradas para negar a la dictadura de Maduro una fuente crítica de financiación para mantener su gobierno ilegítimo", explica la nota.

Zona Euro: el PMI de agosto supera previsiones y toca máximos de dos meses. El índice de PMI Compuesto de la Zona Euro se situó en 55.8 frente al 55.7 en julio y batió al consenso del mercado que esperaba que ascendiese a 55.5. La referencia se sitúa en el nivel máximo de los dos últimos meses. La expansión fue fomentada por un sólido aumento de la producción manufacturera, mientras que la actividad del sector servicios se expandió a un ritmo más débil. Parte del empuje viene por el buen empeño de la economía en Alemania. El PMI compuesto en la mayor economía de la zona euro muy por encima de las previsiones del mercado.

EE.UU. aumenta la presión sobre China en la OMC. La administración de Donald Trump ratificó un pedido de investigación iniciado por la gestión Obama, sobre las cuotas arancelarias que fija Pekín para el trigo, el arroz y el maíz. El tema aparece en la agenda formal del encuentro fijado para el 31 de agosto del Órgano de Solución de Diferencias de la OMC. China, en tanto, expresó su "fuerte insatisfacción" con la decisión de Estados Unidos de iniciar una investigación sobre el supuesto robo de propiedad intelectual estadounidense, asegurando que es un proceso "irresponsable". La decisión es la primera medida directa contra las prácticas comerciales de China, que según la Casa Blanca y grupos empresariales dañan a la industria estadounidense.

Cierran filas en defensa del TLCAN. Luego de que Donald Trump, dijo que no ve posible un acuerdo en la renegociación del TLCAN, empresarios mostraron su apoyo por el convenio y destacaron la fortaleza del equipo que participa en el proceso. El presidente del Consejo Mexicano de Negocios, Alejandro Ramírez, pidió mantener la serenidad ante las declaraciones del presidente Trump y afirmó que los empresarios mexicanos continuarán preparándose para la siguiente ronda de negociaciones. El escenario de ruptura de las negociaciones sí está contemplado por los empresarios mexicanos, pero cada vez con menor posibilidad, aseguró Juan Pablo Castañón, presidente del Consejo Coordinador Empresarial (CCE).

Se tendrá una mejor visión del poder adquisitivo: Coneval. El Consejo Nacional de Evaluación de la Política de Desarrollo Social (Coneval) informó que la medición de la pobreza sí se podrá rescatar y que en la ENIGH del 2016 se tendrán nuevos elementos que ayudarán a tener una mejor visión del poder adquisitivo de las familias mexicanas. Gonzalo Hernández Licona, secretario ejecutivo del Coneval, indicó que los cambios que hizo el Inegi en la metodología de repreguntar el nivel de ingresos se mantendrá, además se agregarán datos sobre preguntas que se hizo a las familias sobre sus gastos. Aclaró que el Coneval no está en contra de que se cambie la metodología de las encuestas siempre y cuando sea para mejorar la captación del ingreso.

Estado de Derecho, prioridad para acelerar crecimiento de México. El Centro de Estudios Económicos del Sector Privado (CEESP) señaló que la corrupción y la impunidad limitan el crecimiento económico que México podría alcanzar gracias a las diversas políticas económicas instrumentadas en las últimas tres décadas. La relevancia que han alcanzado estos problemas traspasa las fronteras y diversos organismos internacionales los señalan como un freno para la expansión económica. El CEESP destaca la baja posición que México ocupó en el Índice de Estado de Derecho para 2016 del World Justice Project (WJP), en el sitio 88 de un total de 113 países.

PERSPECTIVAS

Expectativa de crecimiento del PIB de México	2017
SHCP	1.5 – 2.5 %
Banco de México	1.5 – 2.5 %
Banco Mundial	1.8 %
FCERM	2.1 – 2.6 %
FMI	1.9 %
OCDE	1.9 %
CEPAL	2.2 %



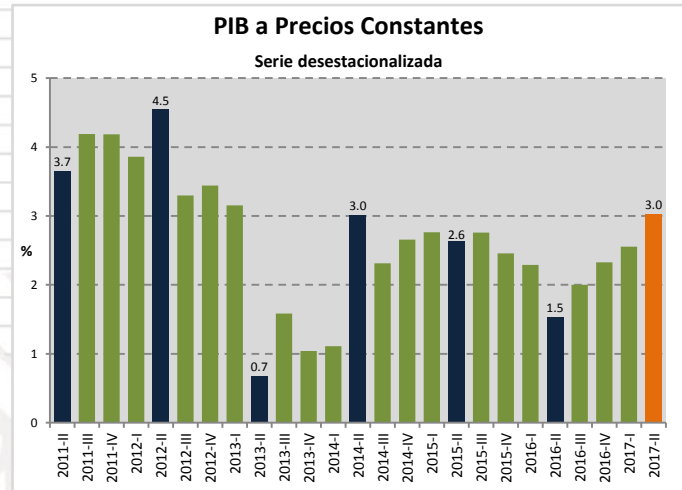
Monitor Económico y Financiero

21 al 25 de agosto de 2017

INDICADORES DE COYUNTURA

PIB trimestral. Los resultados del **Producto Interno Bruto (PIB)** muestran un **incremento real de 0.6%** en el **segundo trimestre** del año en curso respecto al **trimestre precedente**. Por componentes, el **PIB** de las actividades **terciarias creció 0.8%** en términos reales; mientras que el de las actividades **primarias se redujo 1.9%**. Por su parte, el de las **secundarias no mostró variación** frente al trimestre anterior.

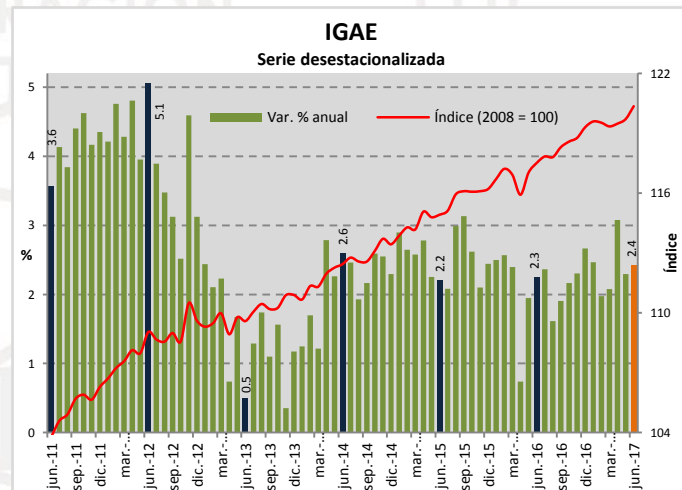
En su comparación **anual**, el Producto Interno Bruto registró un **avance real de 3%** durante el periodo abril-junio de 2017 con relación a igual lapso de 2016. Por grandes actividades económicas, el PIB de las actividades **terciarias se elevó 4.1%**, el de las **primarias 0.9%** y el de las **secundarias lo hizo en 0.5%** respecto al segundo trimestre de un año antes.



Fuente: Elaborado por la FCERM con datos del INEGI.

IGAE. El **Indicador Global de la Actividad Económica (IGAE)** creció **0.5%** en términos reales durante **junio** de este año frente al **mes precedente**, con cifras desestacionalizadas. Por grandes grupos de actividades, las **primarias** presentaron un **aumento de 4.4%**, las **terciarias avanzaron 0.4%** y las **secundarias lo hicieron en 0.1%** en el sexto mes de 2017 respecto al mes previo.

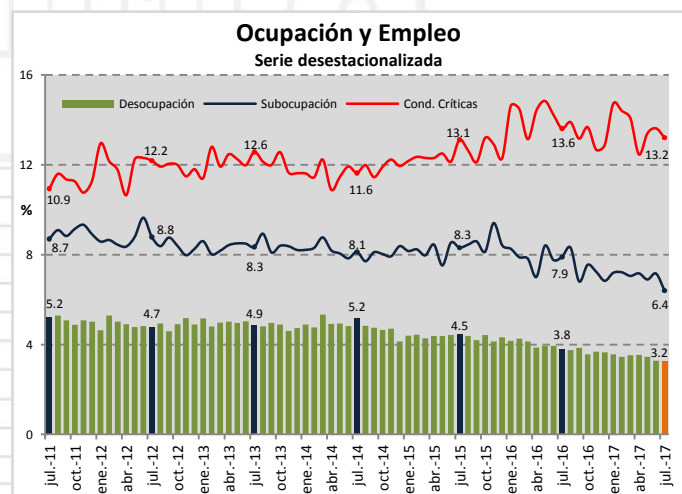
En términos anuales, el **IGAE** tuvo un **incremento real de 2.4%** en el mes de referencia con relación a **igual mes de 2016**. Por grandes grupos de actividades, las **terciarias se elevaron 3.9%** y las **primarias 2.2%**. Por su parte, las actividades **secundarias no reportaron variación** en el sexto mes de este año frente a junio de un año antes.



Fuente: Elaborado por la FCERM con datos del INEGI.

Empleo. En **julio de 2017**, **59.2%** de la población de 15 años y más en el país se ubicó como **económicamente activa**. Esta tasa es inferior a la registrada en el mes inmediato anterior cuando se ubicó en 59.3%. La **tasa de desocupación (TD)** fue de **3.2%** de la **PEA** a nivel nacional, proporción similar a la del mes precedente. En su comparación anual, la TD disminuyó en el séptimo mes de 2017 frente a la de igual mes de 2016 (3.2% vs 3.8%). Al considerar solamente el conjunto de 32 principales áreas urbanas del país, en donde el mercado de trabajo está más organizado, la desocupación en este ámbito significó 4% de la PEA en julio del año en curso.

La tasa de **subocupación** se ubicó en **6.4%**; en su comparación anual, esta tasa fue inferior a la del mismo mes de 2016 que fue de 7.9%. Finalmente, la tasa de **condiciones críticas** de ocupación retrocedió de 13.6% a **13.2%** entre julio de 2016 y el mismo mes del presente año.

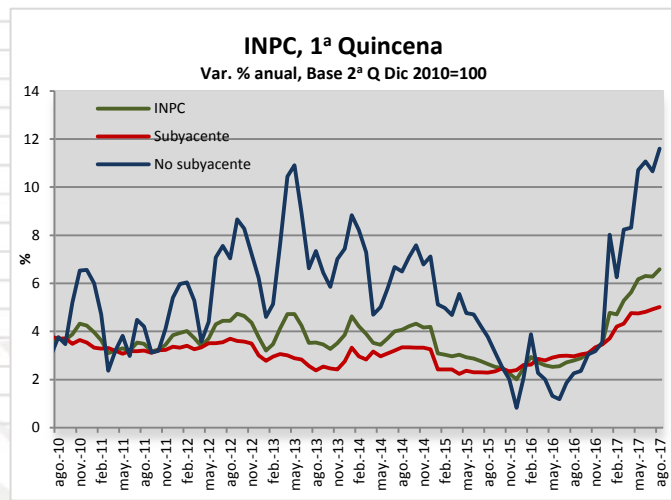


Fuente: Elaborado por la FCERM con datos del INEGI.

Inflación. Durante la primera quincena de agosto, el Índice Nacional de Precios al Consumidor (INPC) aumentó 0.31% respecto a la quincena anterior, por lo que su tasa anual fue de 6.59%.

La inflación subyacente creció 0.20%, con una tasa anual de 5.02%; a su interior, el precio de las mercancías se acrecentó 0.41% y los servicios 0.02%. Los precios no subyacentes se elevaron 0.64%, con lo que su tasa anual se colocó a 11.60; por componentes, los productos agropecuarios aumentaron 0.87%, mientras los energéticos y tarifas autorizadas por el gobierno crecieron 0.49%.

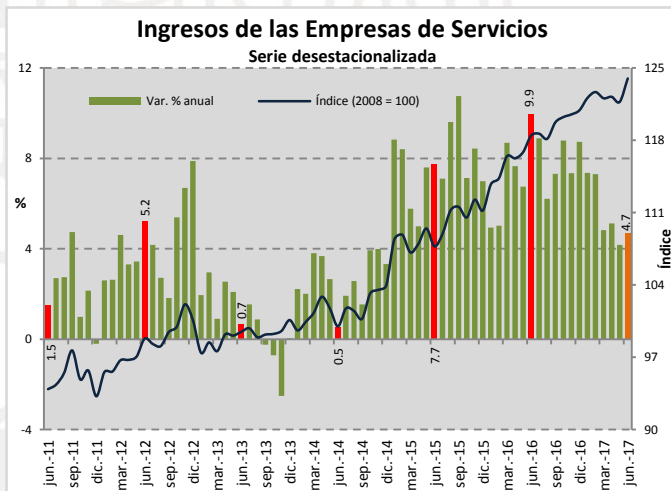
Durante la primera quincena del octavo mes los genéricos con mayor incidencia al alza fueron: gas doméstico LP, universidad y jitomate; mientras que los de mayor incidencia a la baja fueron: servicios turísticos en paquete, transporte aéreo y chayote.



Fuente: Elaborado por la FCERM con datos del INEGI.

Empresas de Servicios. Durante junio del presente año los ingresos reales obtenidos por la prestación de los servicios privados no financieros y la masa de las remuneraciones totales aumentaron 1.9% en lo individual, el personal ocupado se incrementó 0.5% y los gastos por consumo de bienes y servicios subieron 0.6%, frente al mes inmediato anterior.

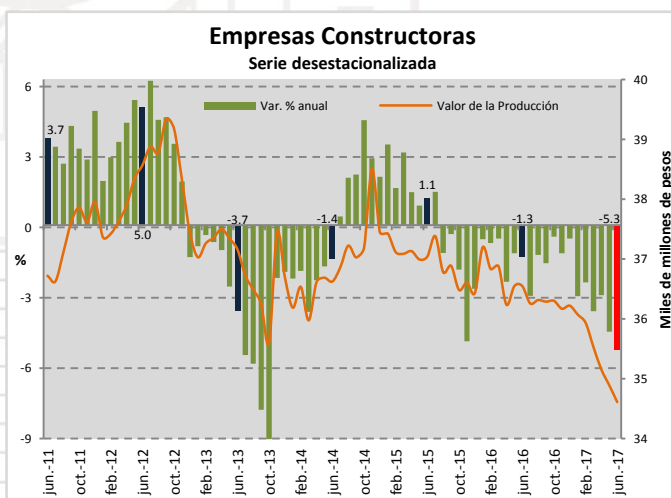
A tasa anual, el índice agregado de los ingresos mostró un crecimiento real de 4.7%, el del personal ocupado 3.5%, el índice de los gastos por consumo de bienes y servicios se elevó 6.2% y el de las remuneraciones totales 2.1% en el sexto mes de 2017.



Fuente: Elaborado por la FCERM con datos del INEGI.

Empresas Constructoras. El valor de la producción generado por las empresas constructoras registró una caída en términos reales de 0.8%, el personal ocupado descendió 1.4%, las horas trabajadas se contrajeron 0.6% y las remuneraciones medias reales disminuyeron 0.1% durante el sexto mes del presente año respecto al mes inmediato anterior.

En su comparación anual, el valor real de producción de las empresas constructoras retrocedió 5.3%, el personal ocupado lo hizo en 4.8% y las horas trabajadas fueron menores en 2.5%; mientras que las remuneraciones medias reales pagadas aumentaron 0.6% en junio de 2017 frente a igual mes de un año antes.

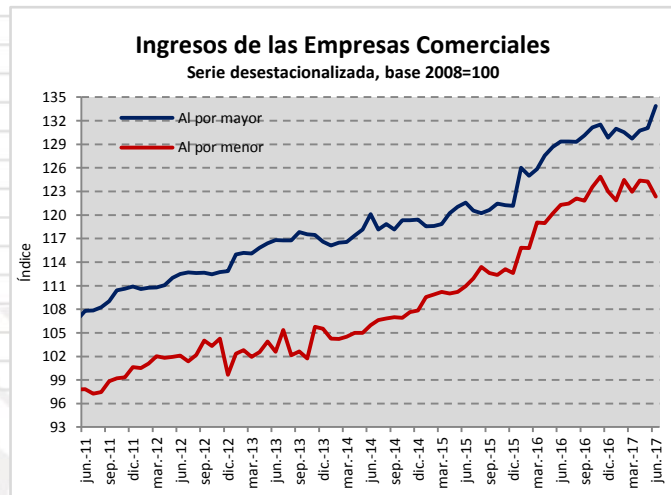


Fuente: Elaborado por la FCERM con datos del INEGI.

Empresas Comerciales. Durante junio de 2017, en las **Empresas Comerciales al por mayor los ingresos reales por el suministro de bienes y servicios bajaron 0.6%**, las **remuneraciones medias reales pagadas crecieron 3.8%** y el **personal ocupado 2.3%** respecto al mes anterior y con cifras desestacionalizadas.

Para las **empresas comerciales al por menor, los ingresos por suministros de bienes y servicios se contrajeron 1.1%**, el **personal ocupado 0.3%**, en tanto que las **remuneraciones medias reales pagadas crecieron 1.3%**, comparado con el mes que le precede.

En su **comparativo anual, en el comercio al por mayor los ingresos se contrajeron 0.1%**, el **personal ocupado se expandió 4.3%** y las **remuneraciones medias reales crecieron 2.6%**, con cifras desestacionalizadas. Para el **comercio al por menor los ingresos reales escalaron 0.5%**, las **remuneraciones medias reales en 2.1%** y el **personal ocupado descendió 0.4%**, respecto al mismo mes de un año atrás.



Fuente: Elaborado por la FCERM con datos del INEGI.

Reservas Internacionales. El Banco de México dio a conocer que al **18 de agosto de 2017 el saldo de las Reservas Internacionales fue de 173,062 mdd**, una **reducción semanal por 67 mdd (-0.04%)**, por lo que presentan un **decremento acumulado** respecto al cierre de 2016 de **3,479 mdd (-1.97%)**.

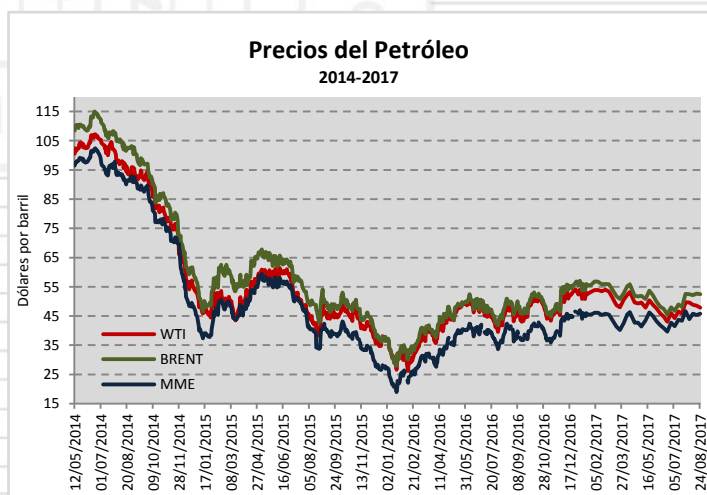
La variación semanal se debe a la venta de dólares del Banco de México al Gobierno Federal por 117 mdd y a un aumento de 50 mdd, como consecuencia del cambio en la valuación de los activos internacionales de Banxico.



Fuente: Elaborado por la FCERM con datos del Banco del México.

Petróleo. La **Mezcla Mexicana de Exportación (MME)** se cotizó el pasado de **25 de agosto en 45.75 dpb**, respecto al precio del viernes anterior registró un **avance de 0.99%** (0.45 dpb). En lo que corre del año acumula una **pérdida de 1.19%** (-0.55 dpb). La mezcla mexicana se ha **cotizado en promedio a un precio de 44.02 dpb**, es decir, superior a lo previsto en la LIF 2017 por 2.02 dpb.

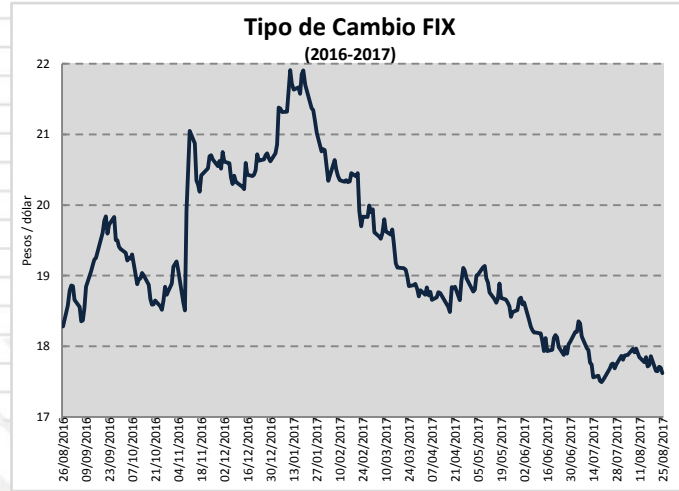
Los referentes internacionales **Brent y WTI** se cotizaron en **52.41 y 47.87 dpb**, respecto al registrado el viernes anterior muestran una **disminución de 0.31 dpb y de 0.79 dpb**, respectivamente. El comportamiento se debe a la toma de utilidades de los participantes del mercado de futuros del NYMEX.



Fuente: Elaborado por la FCERM con datos del Servicio Geológico Mexicano.

Tipo de Cambio. El tipo de cambio FIX cerró el viernes 25 de agosto en 17.6205 ppd; respecto al cierre semanal anterior, el peso recuperó terreno frente al dólar en 0.2379 ppd, lo que representa una ganancia porcentual de 1.33%.

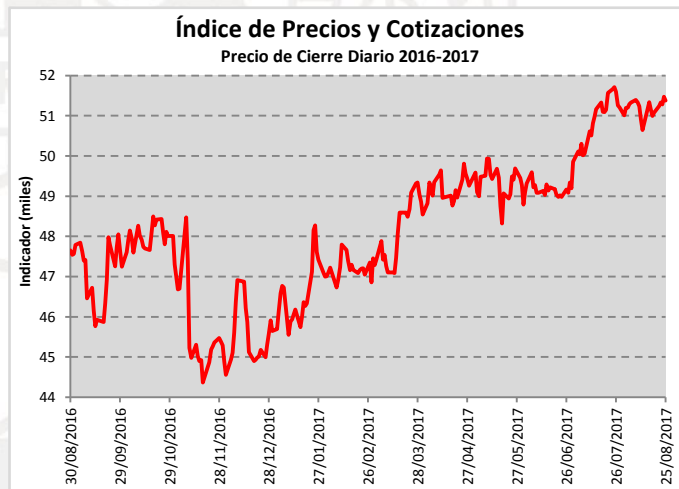
Respecto al 2 de enero de 2017, primer día hábil oficial del año, el precio del dólar ha disminuido en 3.1118 ppd, al pasar de 20.7323 ppd, su valor en esa fecha, a lo reportado el pasado viernes, que representa una disminución de 15%.



Fuente: Elaborado por la FCERM con datos del Banco del México.

IPyC. El Índice de Precios y Cotizaciones cerró el viernes 25 de agosto en 51,373.23 puntos, lo que representa una ganancia semanal de 297.77 unidades respecto al cierre de la semana anterior (0.58%).

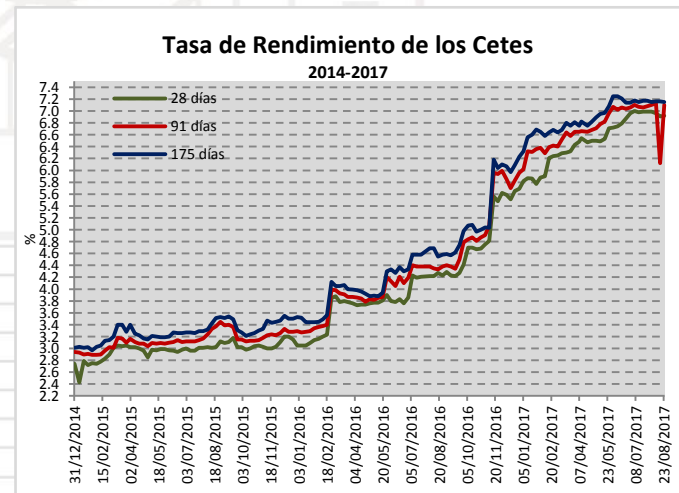
El índice ha aumentado 5,678.13 puntos con respecto al inicio de año, lo que representa una ganancia anual de 12.4%.



Fuente: Elaborado por la FCERM con datos del Banco del México.

Valores Gubernamentales. En la trigésima cuarta subasta del año realizada el 22 de agosto de 2017, los Cetes a un plazo de 91 y 175 días disminuyeron su rendimiento en 2 y 1 punto base (pb), para colocarse a 7.10% y 7.15%. Con plazo de 28 días incrementaron su rendimiento en 1 pb, colocándose a 6.92%.

Los Bonos a 3 años retrocedieron 10 pb en su tasa de interés y se colocaron a 6.72 pesos; por otro lado, los Udibonos a 3 años aumentaron 2 pb su tasa real implícita para colocarse a un precio de 3.09.



Fuente: Elaborado por la FCERM con datos del Banco del México.



Monitor Económico y Financiero

21 al 25 de agosto de 2017

Toma de Protesta Colegio de Economistas de Jalisco

El pasado viernes 25 de agosto la Mtra. Soraya Pérez Munguía, Presidente de la Federación de Colegios de Economistas de la República Mexicana, tomó protesta a los integrantes del Consejo Directivo 2017-2019 del Colegio de Economistas de Jalisco que encabeza el Mtro. Alejandro Sierra P.



Columnistas

En los siguientes links consulta las publicaciones de la semana por la Presidente y Expresidentes de la Federación de Colegios de Economistas de la República Mexicana, A.C.



[Soraya Pérez Munguía](#)



[Jesús Alberto Cano Vélez](#)



[Carlos Loeza Manzanero](#)

Cápsula Informativa Semanal

A continuación se comparte la liga donde se encuentra la cápsula titulada: "Turismo Religioso".



José Eduardo González Gómez Tagle

<http://www.federacioneconomistas.org/videos-economicos/>



Monitor Económico y Financiero

21 al 25 de agosto de 2017

“Por un Nuevo Modelo de Desarrolladores en México”

El pasado 24 de agosto de 2017, el Colegio de Economistas de la Ciudad de México organizó la presentación del Libro “Por un nuevo Modelo de Desarrollo en México”, en el evento estuvieron presentes el Dr. Horacio Sánchez Bárcenas, el Mtro. Ricardo Ramírez Brun y el Mtro. Darío Ibarra Zavala, coautores del libro. En la presentación que se llevó a cabo en la sede de la Federación comentaron Juan Daniel Ramos Sánchez, Víctor Palacios Muñoz y Alfonso Vargas López.



ESPERA EL PRÓXIMO LUNES NUESTRO SIGUIENTE NÚMERO

Suscríbete a nuestro Monitor semanal enviando un correo a: contacto@federacioneconomistas.org

Federación de Colegios de Economistas de la República Mexicana A.C.