



# Monitor Económico y Financiero

23 al 27 de enero de 2017

## INTERNACIONALES

## NACIONALES

**FMI: incertidumbre por Trump debilitará el crecimiento de América Latina.** La incertidumbre por posibles cambios en la política comercial y migratoria de Estados Unidos bajo Donald Trump hará que América Latina y el Caribe tengan en 2017 una recuperación económica "más floja" de lo previsto, de 1.2%, señaló el FMI. El director del departamento del Hemisferio Occidental en el FMI, Alejandro Werner, dijo que la entidad considera la posibilidad de un "endurecimiento de la política monetaria más rápido de lo previsto debido al fortalecimiento de la demanda interna y presiones inflacionarias".

**OMC crea un panel ante la disputa de EUA y China por subsidios agrícolas.** La Organización Mundial del Comercio decidió crear un panel para examinar una denuncia de Estados Unidos sobre presuntos subsidios ilegales de China a productores agrícolas, informaron fuentes diplomáticas. El órgano de Solución de Diferencias de la OMC tomó esta decisión en una reunión, tras la denuncia sobre ese supuesto apoyo excesivo dado por Pekín a productores de trigo, arroz de la variedad indica, arroz tipo japónica y de maíz. Estados Unidos alega que China presta apoyo interno en exceso de los niveles de producción mínimos específicos del 8.5% para cada uno de los cuatro productos establecidos en el Protocolo de Adhesión a la OMC de China de 2001.

**Banco Mundial estima un tope de 55 dpb para el petróleo en 2017.** El barril de petróleo aumentará 29% para ubicarse en 55 dólares gracias al acatamiento de un recorte en la producción tras un acuerdo entre los países integrantes de la OPEP, pronosticó el Banco Mundial. El organismo multilateral también proyectó que el precio de los metales se incrementa este año en 11% debido a una reducción en la oferta y una sólida demanda de China y otras economías avanzadas. Asimismo proyectó que los metales preciosos perderán 7% de su valor debido al incremento de las tasas de interés, mientras que los productos agrícolas aumentarán menos de 1% en 2017, excepto los granos, que podrían depreciarse en casi 3%.

**México cae 28 lugares en el índice de percepción de corrupción 2016.** En el informe, México ocupó el lugar 123 de 176 naciones evaluadas, con un puntaje de 30, en una escala donde 100 significa la menor corrupción. Hacen recomendaciones puntuales, tales como investigar las redes de corrupción entre empresas y funcionarios; una Fiscalía General de la República capaz, autónoma e independiente; para la correcta implementación del Sistema Nacional Anticorrupción en el ámbito federal, es necesario iniciar el proceso de creación de los Sistemas Locales Anticorrupción; además de las medidas de austeridad anunciadas, deben incorporarse instrumentos adicionales que fortalezcan la apertura gubernamental, la integridad y la apropiada fiscalización del gasto público.

**Se acabó el crudo fácil para Pemex.** En México cada vez va a ser más caro y difícil encontrar petróleo ante los retos tecnológicos y la declinación natural de los yacimientos, reconoció José Antonio González Anaya, director general de Pemex, durante la plenaria con los senadores del Partido Verde Ecologista de México. El directivo aseguró que las inversiones en logística de transporte y almacenamiento de combustibles en todo el país para poder tener costos competitivos en el traslado de hidrocarburos asciende a alrededor de 15 mil millones de pesos.

**Diálogo con EU debe ser en igualdad y no de rodillas: Coparmex.** México debe recuperar la ruta de integración económica y comercial con Estados Unidos a través de una negociación con dignidad e igualdad y no de rodillas, consideró el presidente de la Confederación Patronal de la República Mexicana (Coparmex), Gustavo de Hoyos Walther. "Apoyamos la decisión que ha tomado el Gobierno Mexicano de posponer esta reunión, nos parece que las expresiones que dio a conocer el Presidente de Estados Unidos a través de su cuenta de Twitter contienen una postura inaceptable para México". El presidente nacional del sindicato de patrones consideró que es importante que se retome el diálogo en mejores condiciones.

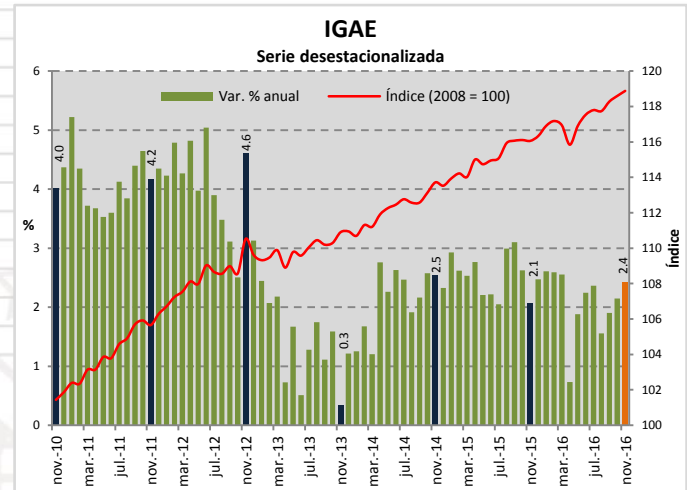
## PERSPECTIVAS

Expectativa de crecimiento del PIB de México	2016	2017
SHCP	2.0 – 2.6 %	2.0 – 3.0 %
Banco de México	1.8 – 2.3 %	1.5 – 2.5 %
Banco Mundial	2.0 %	1.8 %
FCERM	1.8 – 2.4 %	2.1 – 2.6 %
Fondo Monetario Internacional	2.1 %	1.7 %
OCDE	2.2 %	2.3 %
CEPAL	2.1 %	2.2 %

## INDICADORES DE COYUNTURA

**IGAE.** El Indicador Global de la Actividad Económica creció **0.2%** en términos reales durante **noviembre** de 2016 frente al mes precedente. Por grandes grupos de actividades, las **primarias aumentaron 3.8%** y las **terciarias 0.2%**; en tanto que las **secundarias no mostraron variación** en el penúltimo mes del año pasado respecto al mes inmediato anterior.

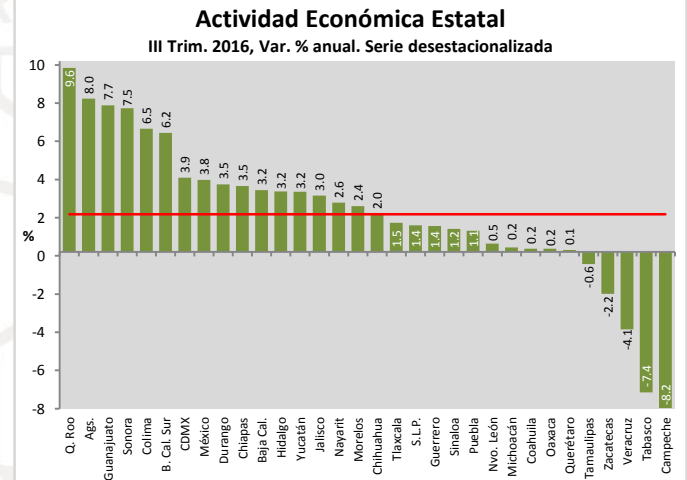
En términos **anuales**, el **IGAE** tuvo un incremento real de **2.4%** en el mes de referencia con relación a igual mes de 2015. Por grandes grupos de actividades, las **primarias se elevaron 12.6%**, las **terciarias 3.4%** y las actividades **secundarias lo hicieron en 0.3%**.



Fuente: Elaborado por la FCERM con datos del INEGI.

**ITAEE.** Durante el **tercer trimestre** del año pasado, las entidades federativas que tuvieron los **mayores incrementos** con cifras desestacionalizadas respecto al trimestre previo en su **actividad económica** fueron: **Zacatecas, Baja California Sur, Quintana Roo, Colima, Durango, Sonora, Aguascalientes, Michoacán de Ocampo y Morelos**, principalmente.

En su comparación **anual**, los **estados que sobresalieron** por el **aumento** en su actividad económica fueron **Quintana Roo, Aguascalientes, Guanajuato, Sonora, Colima, Baja California Sur y Ciudad de México**, con series ajustadas por estacionalidad frente al tercer trimestre de 2015.

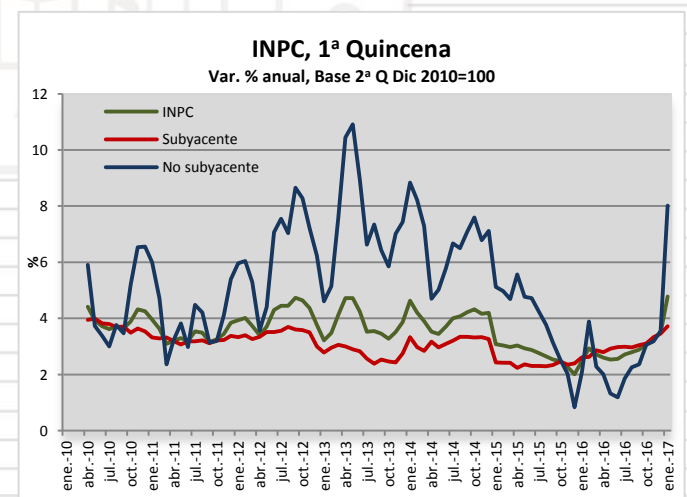


Fuente: Elaborado por la FCERM con datos del INEGI.

**Inflación.** Durante la **primera quincena de enero de 2017**, el **Índice Nacional de Precios al Consumidor (INPC)** se **incrementó 1.51%**, respecto a la quincena anterior, su mayor nivel para igual periodo desde 1999, por lo que la **tasa de inflación anual llegó a 4.78%**, superando la meta de inflación de Banxico de 3 más menos 1 punto porcentual.

La **inflación subyacente creció 0.37%**, con una **tasa anual de 3.72%**; a su interior, el precio de las mercancías se incrementó 0.58% y los servicios en 0.19%. Los **precios no subyacentes escalaron 5.03% quincenal** y su **tasa anual a 8.02%**; dentro de sus componentes, los productos agropecuarios retrocedieron en 1.02% y los energéticos y tarifas autorizadas por el gobierno aumentaron 8.88%.

Durante la primera quincena del último mes del año los genéricos con mayor incidencia al alza fueron: gasolina de bajo octanaje, gas doméstico LP, gasolina de alto octanaje; mientras que los de mayor incidencia a la baja fueron: jitomate, transporte aéreo, servicios turísticos en paquete.

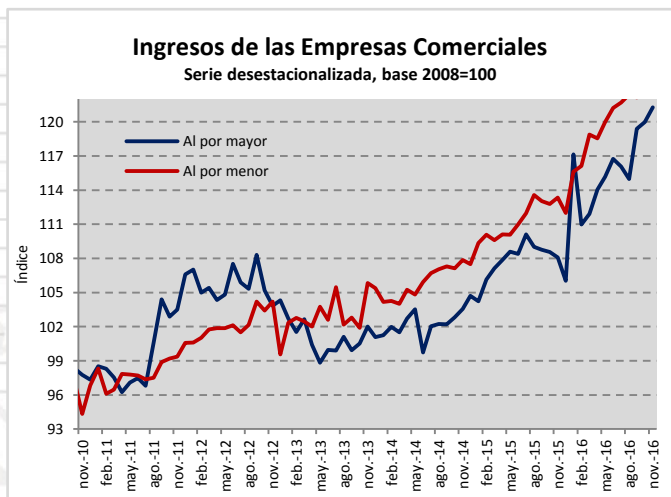


Fuente: Elaborado por la FCERM con datos del INEGI.

**Empresas Comerciales.** Durante noviembre 2016, en las empresas comerciales al por mayor los ingresos reales por el suministro de bienes y servicios subieron 1.1%, el personal ocupado lo hizo en 0.4% y las remuneraciones medias reales pagadas no mostraron variación, respecto al mes que le precede y con cifras desestacionalizadas.

Para las empresas comerciales al por menor los ingresos por suministros de bienes y servicios crecieron 1%, mientras que el personal ocupado y las remuneraciones medias reales pagadas se mantuvieron sin cambios respecto al mes anterior.

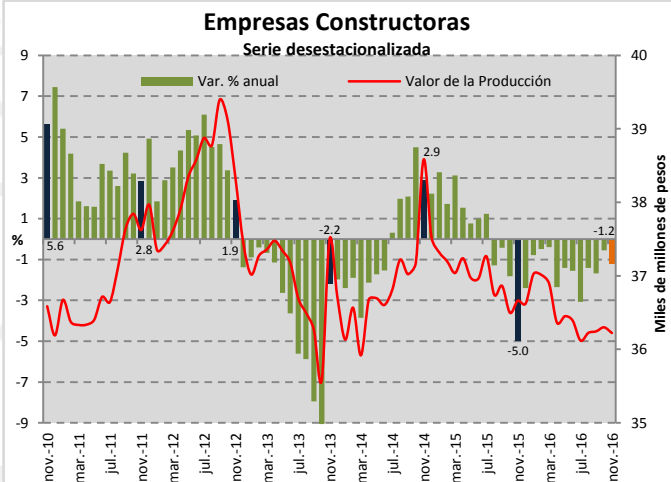
En el comparativo anual, en el comercio al por mayor los ingresos crecieron 12.2%, el personal ocupado en 8.5% y las remuneraciones medias reales ascendieron 0.8% a tasa anual, con cifras desestacionalizadas. Para el comercio al por menor los ingresos reales por el suministro de bienes y servicios crecieron 10.6%, las remuneraciones medias reales pagadas en 3.1% y el personal ocupado creció 1.9%, respecto al mismo mes de un año atrás.



Fuente: Elaborado por la FCERM con datos del INEGI.

**Empresas Constructoras.** El valor de la producción generado por las empresas constructoras disminuyó 0.2% en términos reales, las horas trabajadas cayeron 1.4% y las remuneraciones medias reales descendieron 0.1% durante noviembre de 2016 respecto al mes inmediato anterior, en tanto que el personal ocupado aumentó 0.2% a tasa mensual.

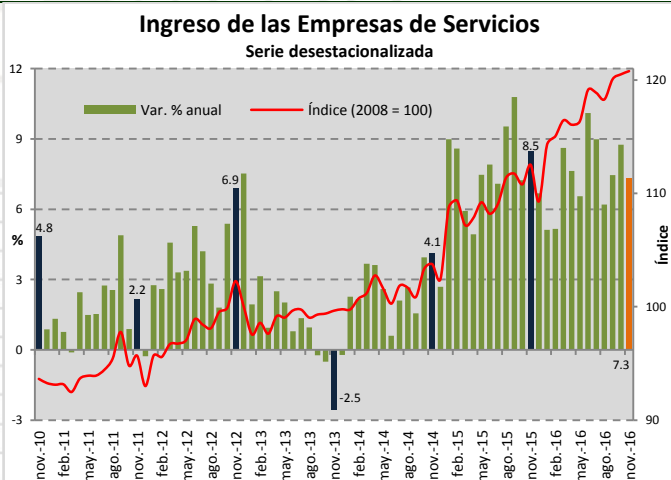
En su comparación anual, el valor real de producción de las empresas constructoras mostró una reducción de 1.2%, el personal ocupado cayó 1.4% y las horas trabajadas disminuyeron 2.9%, mientras que las remuneraciones medias reales pagadas crecieron 0.4% en el penúltimo mes de 2016 con relación a igual mes de un año antes.



Fuente: Elaborado por la FCERM con datos del INEGI.

**Empresas de Servicios.** Durante noviembre del año pasado los ingresos reales obtenidos por la prestación de los servicios privados no financieros crecieron 0.2% y el personal ocupado aumentó 0.4%, mientras que los gastos por consumo de bienes y servicios, y la masa de las remuneraciones totales disminuyeron 0.1% cada uno, en términos reales frente al mes inmediato anterior.

A tasa anual, el índice agregado de los ingresos mostró un incremento real de 7.3%, el del personal ocupado de 3.3%, el índice de los gastos por consumo de bienes y servicios se elevó 7.1% y el de las remuneraciones totales ascendió 4.4% en el penúltimo mes de 2016.

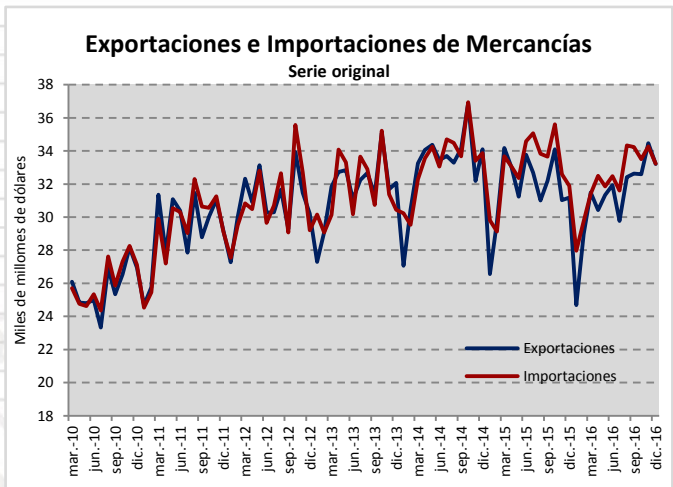


Fuente: Elaborado por la FCERM con datos del INEGI.



**Balanza Comercial.** Durante diciembre de 2016, la información oportuna de balanza comercial muestra un superávit de 28 mdd, comparado con el déficit de 715 mdd en igual mes de 2015. Durante 2016 la balanza comercial presentó un déficit de 13,135 mdd, comparado con el de 14,609 mdd de 2015, como resultado de la disminución en los productos no petroleros y de un incremento en el déficit de los productos petroleros.

La exportación de mercancías fue de 33,232 mdd, un avance de 6.6% a tasa anual. Con cifras desestacionalizadas, las exportaciones tuvieron un avance de 4.13% mensual, como resultado de un incremento de 3.25% en las exportaciones no petroleras y de 20.58% en las exportaciones petroleras. Las importaciones obtuvieron un valor de 33,204 mdd, un aumento anual de 4.1%. Con datos ajustados por estacionalidad, las importaciones subieron 7.24% mensual, originado por un incremento de 6.51% en las importaciones no petroleras y de 14.82% en las petroleras.



Fuente: Elaborado por la FCERM con datos del INEGI.

**Reservas Internacionales.** El Banco de México dio a conocer que al 20 de enero el saldo de las Reservas Internacionales fue de 174,695 mdd, una disminución semanal por 206 mdd (-0.12%), el decremento acumulado respecto al cierre de 2016 fue de 1,846 mdd (-1.15%).

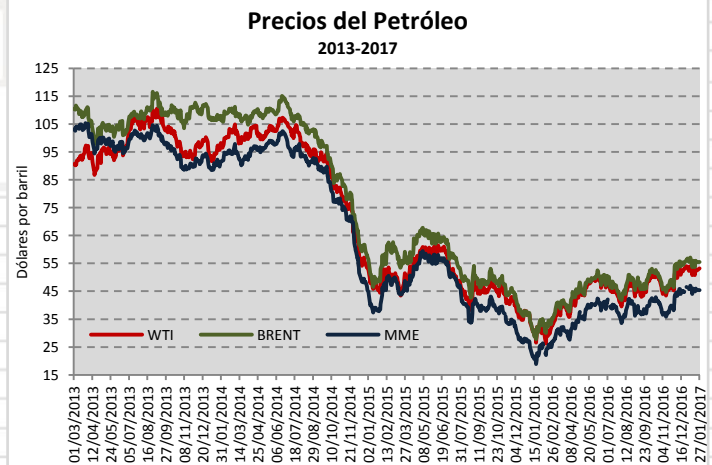
La variación semanal de 132 mdd se debe a la venta de dólares de Banxico al Gobierno Federal, así como una reducción de 74 mdd como consecuencia de un cambio en la valuación de los activos internacionales del Banco Central.



Fuente: Elaborado por la FCERM con datos del Banco del México.

**Petróleo.** La Mezcla Mexicana de Exportación (MME) se cotizó el pasado de 27 de enero en 45.41 dpb, respecto al precio del viernes anterior registra un retroceso de 0.33% (-0.15 dpb). En lo que va del año, el precio del crudo mexicano acumula una retracción de 1.92% (-0.89 dpb). Se ha cotizado en promedio a un precio de 45.53 dpb, es decir, superior a lo previsto en la LIF por 3.53 dpb.

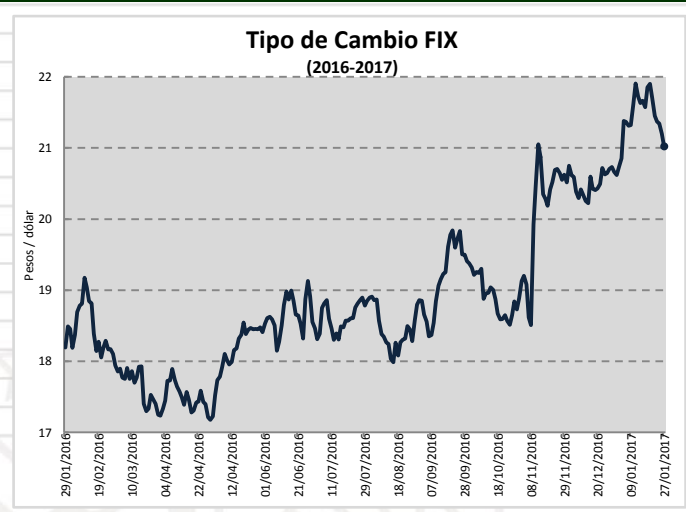
Los referentes internacionales **Brent y WTI** se cotizaron en 55.52 y 53.17 dpb, con lo que se comportaron muy similar respecto al viernes anterior, con una variación de 0.03 y -0.05 dpb. Los precios internacionales mostraron movimientos hacia arriba debido a las noticias de cumplimiento del acuerdo de recorte entre los países OPEP y no OPEP, y hacia abajo debido a un aumento en la producción de crudo shale en Estados Unidos.



Fuente: Elaborado por la FCERM con datos del Servicio Geológico Mexicano.

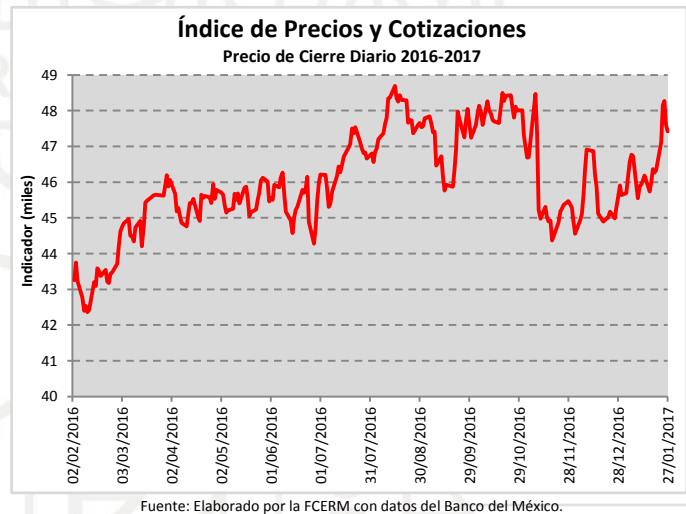
**Tipo de Cambio.** El tipo de cambio FIX cerró el viernes 27 de enero en **21.0212 ppp**; respecto al cierre semanal anterior, el peso **recuperó** terreno frente al dólar en **0.6790 ppp**, lo que representa una **ganancia** de **3.13%** para la moneda nacional.

Respecto al 4 de enero de 2016, primer día hábil oficial del año anterior, el precio del dólar ha **aumentado** en **3.3644 ppp**, al pasar de 17.6568 ppp en su valor de esa fecha a lo reportado a este día, lo que representa un **aumento** de **19.1%**.



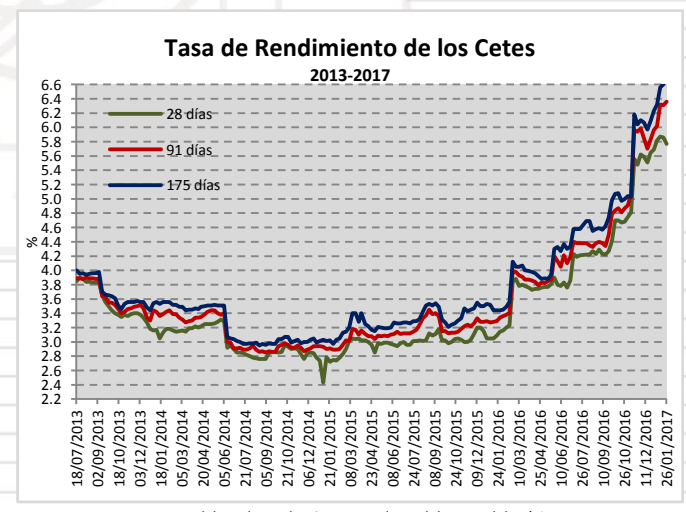
**IPyC.** El Índice de Precios y Cotizaciones cerró el viernes 27 de enero en **47,421.12 unidades**, lo que representa un **aumento** de **1,089.52 puntos** respecto al cierre de la semana anterior (2.35%).

El Índice ha **aumentado 5,307.42 puntos** con respecto al inicio de año anterior, lo que representa una **ganancia** de **12.6%**. Durante la semana, el índice rebasó el techo de 48,000 unidades por primera ocasión en este año.



**Valores Gubernamentales.** En la cuarta subasta del año, realizada el 24 de enero de 2017, los Cetes a un plazo de **175 y 91 días** aumentaron su rendimiento en **9 y 5 puntos base (pb)**, respecto a la subasta de la semana anterior, para colocarse a **6.69 y 6.36%**, respectivamente. Los Cetes a **28 días** contrajeron su rendimiento en **9 pb** y se colocaron a **5.77%**.

En tanto, los **Bonos a 5 años** incrementaron su tasa de interés en **11 pb** y se colocaron a **7.36%**; mientras que los **Udibonos a 10 años** ampliaron su tasa real implícita en **2 pb**, colocándose a **3.02%**.







# Monitor Económico y Financiero

23 al 27 de enero de 2017

## Desayuno con el Secretario de Energía

El pasado jueves 26 de enero, se llevó a cabo en las instalaciones de la Federación de Colegios de Economistas de la República Mexicana, la primera reunión de este año, retomando la dinámica de entablar diálogo entre el gremio de los economistas y diferentes artífices relacionados con el desarrollo y el crecimiento de México, entre ellos funcionarios públicos, empresarios y agentes sociales.

En esta ocasión la Federación de Economistas tuvo el honor de recibir en su recinto, al Secretario de Energía el Licenciado Pedro Joaquín Coldwell, la bienvenida e introducción a tan interesante charla estuvo a cargo de la Maestra Soraya Pérez Munguía, Presidente del gremio de los economistas.



## Entrevista al Secretario de Energía

La Mtra. Soraya Pérez realizó una interesante entrevista al Secretario de Energía a nombre de la Federación de Colegios de Economistas y como parte de los acercamientos con diversos personajes que nos llevarán a integrar un documento sobre cómo lograr el crecimiento de México.





# Monitor Económico y Financiero

23 al 27 de enero de 2017

## Reunión de la Comisión de Expresidentes de la FCERM

El pasado 25 de enero se llevó a cabo a cabo la reunión de la comisión de expresidentes de la Federación de Colegios de Economistas de la República Mexicana en donde se trataron temas como nuevos proyectos y los retos a futuro de nuestra Federación. Fue una reunión llena de experiencia y grandes propuestas que fortalecen al gremio.



## Trabajos de la Comisión Especial de Análisis Económico

En el compromiso de análisis y seguimiento permanente a partir del día 23 de enero se instaló la Comisión Especial de Análisis Económico con el fin de que mensualmente se publique el posicionamiento coyuntural del entorno económico.

El pasado 27 de enero se llevó a cabo otra mesa de trabajo con los colegios estatales en donde se hizo un ejercicio de profundo análisis para el posicionamiento de la FCERM respecto a los grandes desafíos de nuestro tiempo.



**ESPERA EL PRÓXIMO LUNES NUESTRO SIGUIENTE NÚMERO**

Suscríbete a nuestro Monitor semanal enviando un correo a: [contacto@federacioneconomistas.org](mailto:contacto@federacioneconomistas.org)

Federación de Colegios de Economistas de la República Mexicana A.C.