



# Monitor Económico y Financiero

23 al 27 de octubre de 2017

## INTERNACIONALES

## NACIONALES

**La economía de Estados Unidos crece un 3% en el tercer trimestre.** A pesar de los huracanes que asolaron Texas y Florida, el PIB de la mayor economía del mundo se impulsó un 3% entre junio y septiembre, por encima de las previsiones de 2.7% que esperaban los analistas consultados por The Wall Street Journal. El crecimiento del segundo trimestre fue de 3.1%, lo que implica que Estados Unidos ha vivido los mejores últimos seis meses desde mediados de 2014. El impulso se ha visto especialmente favorecido por el consumo privado, que supone dos terceras partes del PIB y que se elevó un 2.4%. La inversión empresarial creció, por su parte, 3.9%.

**El BCE reduce a la mitad su programa de compra de bonos.** El Banco Central Europeo (BCE) da un paso más en la retirada de estímulos. Por un lado amplía el programa de compra de bonos nueve meses –caducaba en diciembre-. Pero a su vez reduce las compras de los actuales 60,000 millones de euros mensuales a 30,000 millones desde enero. Más tiempo, pero menos dinero. La ampliación de las compras llevará el total desembolsado en estos años a 2.55 billones de euros. Y si la economía flojea se podría volver a aumentar las cantidades. Los tipos, por su parte, siguen invariables en mínimos históricos, y lo seguirán estando por un largo periodo de tiempo, se detalla.

**El Parlament de Cataluña aprueba la resolución para declarar la independencia.** El Parlament ha aprobado, por 70 votos secretos a favor, diez en contra y dos abstenciones, la propuesta de Junts pel Sí y la CUP que propone declarar la independencia y abrir un proceso constituyente que "acabe con la redacción y aprobación de la constitución de la república". El texto insta, además, al Govern a desplegar la ley de transitoriedad. La oposición se ha ausentado en el momento de la votación. Carles Riera, diputado de la CUP, ha asegurado que el Parlament dará un paso "histórico" al empezar a poner fin con el régimen de 1978 y con la monarquía borbónica.

**Ajustes a Ley de Ingresos 2018, realistas: SHCP.** Los ajustes que la Cámara de Diputados realizó a la Ley de Ingresos 2018 se encuentran dentro de un rango realista y de lo marcado en la Ley de Presupuesto y Disciplina, expresó a senadores la Subsecretaria de Hacienda y Crédito Público, Vanessa Rubio. Puntualizó que estas adecuaciones cuentan la estrategia de cobertura de petroleras, y por primera vez se cuenta con fondos de estabilización petrolera muy robustos con casi 200,000 mdp. Agregó que este paquete tiene tres principios básicos: la consolidación fiscal; el acuerdo de certidumbre tributaria; y el gasto con sensibilidad social.

**S&P reconsiderará calificación de México si termina el TLCAN.** S&P reevaluaría la calificación de crédito sobre la deuda soberana de México si el TLCAN se "desmantela materialmente", dijo la agencia, aunque enfatizó que este no es su escenario base. Actualmente, S&P califica a México como 'BBB+' con perspectiva 'estable', basado en el supuesto de que se renegociará el TLCAN y el nuevo acuerdo preservará ampliamente los flujos comerciales y de inversión existentes entre ese país y Estados Unidos. "Si estamos equivocados al respecto y el TLCAN se desmantela materialmente, obviamente tendremos que volver a analizar la situación", dijo el analista de deuda soberana Joydeep Mukherji.

**Rusia, país interesado en ampliar comercio con México.** El ministro de Comercio e Industria de Rusia, Denis Manturov, en gira de trabajo por México destacó que si México está interesado en celebrar un acuerdo de libre comercio, me gustaría que se fijan en el hecho, no sólo Rusia negocia en este ámbito sino toda la Unión Económica Euroasiática". Dijo que "la Unión Económica Euroasiática todavía no ha recibido ninguna propuesta por parte de México y explicó que Rusia está dispuesta a cooperar y ofrecerles todo tipo de consulta, de manera activa en las negociaciones de este tipo, añadió el funcionario, luego de invitar a las empresas mexicanas a invertir en ese país.

## PERSPECTIVAS

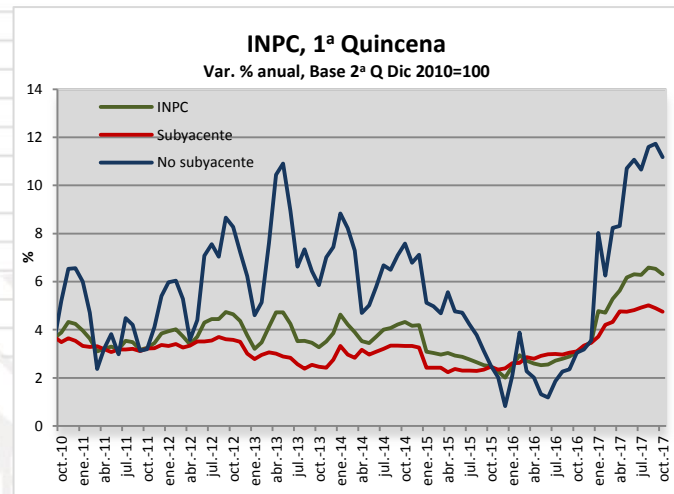
Expectativa de crecimiento del PIB de México	2017
SHCP	2.0 – 2.6 %
Banco de México	2.0 – 2.5 %
Banco Mundial	2.2 %
FCERM	2.1 – 2.6 %
FMI	2.1 %
OCDE	1.9 %
CEPAL	2.2 %

## INDICADORES DE COYUNTURA

**Inflación.** Durante la primera quincena del mes de octubre, el Índice Nacional de Precios al Consumidor (INPC) **aumentó 0.62%** respecto a la quincena anterior, por lo que su **tasa anual fue de 6.30%**.

La **inflación subyacente creció 0.21%**, con una **tasa anual de 4.75%**; a su interior, el precio de las mercancías y de los servicios se acrecentó 0.13% y 0.27%, en ese orden. Los **precios no subyacentes se elevaron 1.86%**, con lo que su **tasa anual alcanzó 11.18%**; por componentes, los productos agropecuarios se redujeron 1.52%, mientras los energéticos y tarifas autorizadas por el gobierno subieron 4.07%.

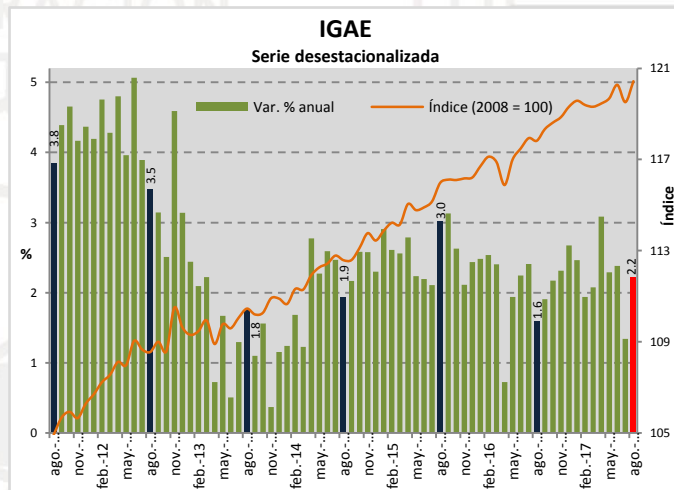
Durante la primera quincena del décimo mes del año los genéricos con mayor incidencia al alza fueron: electricidad, metro o transporte eléctrico y gas doméstico LP; mientras que los de mayor incidencia a la baja fueron: jitomate, pollo y aguacate.



Fuente: Elaborado por la FCERM con datos del INEGI.

**IGAE.** El Indicador Global de la Actividad Económica (IGAE) **creció 0.8%** en términos reales durante agosto de este año frente al mes precedente, con cifras desestacionalizadas. Por grandes grupos de actividades, las **terciarias avanzaron 1%** y las **secundarias aumentaron 0.3%**. Por su parte, las **primarias presentaron un descenso de 1%** en el octavo mes de 2017 respecto al mes previo.

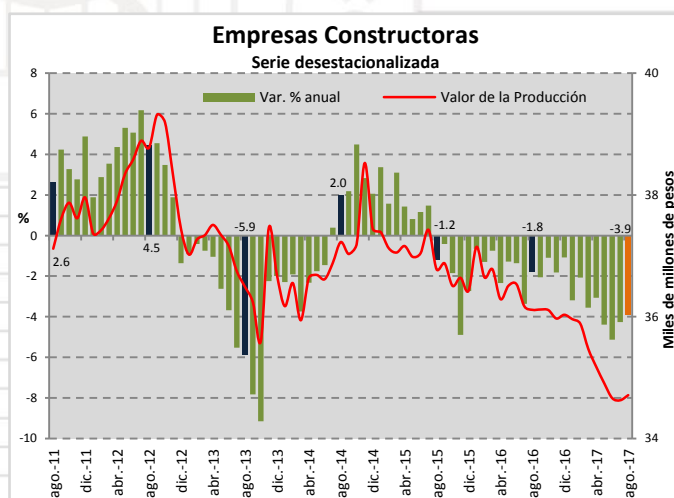
En términos **anuales**, el IGAE tuvo un **incremento real de 2.2%** en agosto pasado con relación a igual mes de 2016. Por grandes grupos de actividades, las **terciarias se elevaron 4%**, mientras que las actividades **primarias disminuyeron 5%** y las **secundarias lo hicieron en 0.6%** a tasa anual.



Fuente: Elaborado por la FCERM con datos del INEGI.

**Empresas Constructoras.** El valor de la **producción** generado por las **empresas constructoras** registró un **incremento** en términos reales de **0.2%** y el **personal ocupado se elevó 0.7%**, en tanto que las **horas trabajadas descendieron 0.6%** y las **remuneraciones medias reales lo hicieron en 0.1%** durante el **octavo mes** del presente año respecto al **mes inmediato anterior**.

En su comparación **anual**, el **valor real de producción** de las empresas constructoras **disminuyó 3.9%**, el **personal ocupado se contrajo 3.6%** y las **horas trabajadas cayeron 3.2%**; mientras que las **remuneraciones medias reales pagadas crecieron 0.7%** en agosto de 2017 frente a igual mes de un año antes.

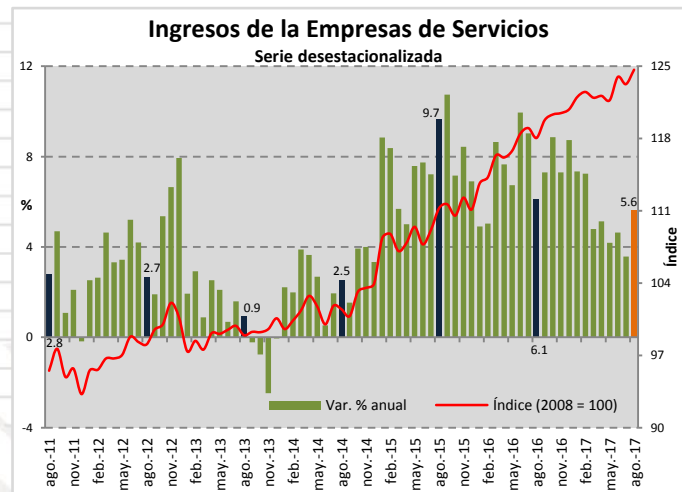


Fuente: Elaborado por la FCERM con datos del INEGI.



**Empresas de Servicios.** Con cifras desestacionalizadas, durante agosto de este año los ingresos reales obtenidos por la prestación de los servicios privados no financieros **crecieron 1.1%**, los **gastos** por consumo de bienes y servicios **1.2%** en términos reales, el **personal ocupado aumentó 0.5%** y la masa de las **remuneraciones** totales reales ascendió **0.9%** frente al mes inmediato anterior.

A tasa **anual**, el índice agregado de los **ingresos** registró un **incremento** real de **5.6%**, el índice de los **gastos** por consumo de bienes y servicios de **4.8%**, el del **personal ocupado** fue mayor en **3.4%** y el de las **remuneraciones** totales en **1.1%** en el octavo mes de 2017.

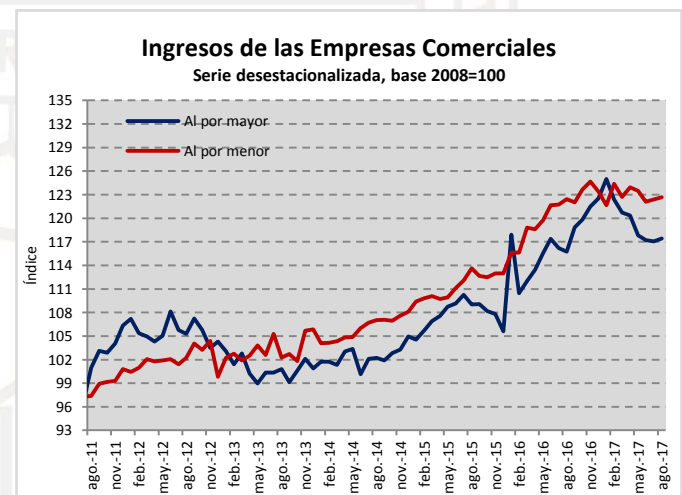


Fuente: Elaborado por la FCERM con datos del INEGI.

**Empresas Comerciales.** Durante agosto de 2017, en las **Empresas Comerciales al por mayor** los **ingresos** reales por el suministro de bienes y servicios **incrementaron 0.3%**, las **remuneraciones medias reales** pagadas en **1.8%** y el **personal ocupado lo hizo en 0.6%**, respecto al mes anterior y con cifras desestacionalizadas.

Para las **empresas comerciales al por menor**, los **ingresos** por suministros de bienes y servicios **crecieron 0.2%**, el **personal ocupado** y las **remuneraciones medias reales** pagadas **aumentaron en 0.4%** cada uno, comparado con el mes que le precede.

En su **comparativo anual**, en el **comercio al por mayor** los ingresos se elevaron 1.4%, el personal ocupado se expandió 1.6% y las remuneraciones medias reales 0.1%, con cifras desestacionalizadas. Para el **comercio al por menor** los ingresos reales escalaron 0.2%, las remuneraciones medias reales subieron 0.7% y el personal ocupado en 0.9%, respecto al mismo mes de un año atrás.

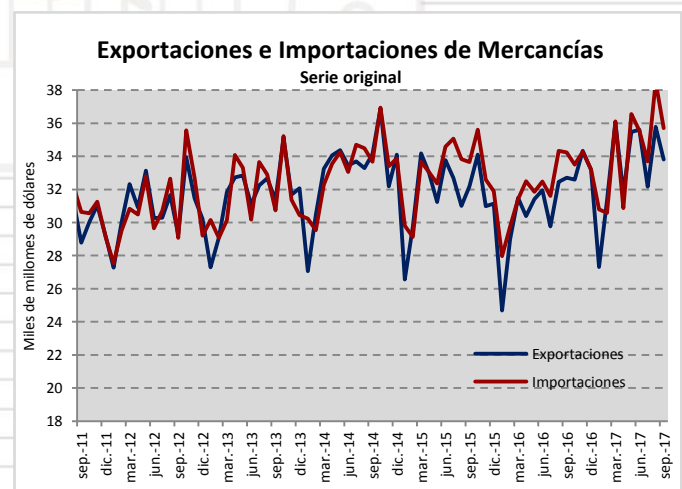


Fuente: Elaborado por la FCERM con datos del INEGI.

**Balanza Comercial.** Durante **septiembre de 2017**, la **información oportuna de balanza comercial** muestra un **déficit de 1,886 mdd**, comparado con el déficit de 1,527 mdd en igual mes de 2016.

La **exportación de mercancías** fue por **33,818 mdd**, un **avance de 3.4%** a **tasa anual**. Con **datos desestacionalizados**, las **exportaciones crecieron 0.12% mensual**, debido a un incremento de 5.49% en las exportaciones petroleras y de un decremento de 0.16% en las no petroleras.

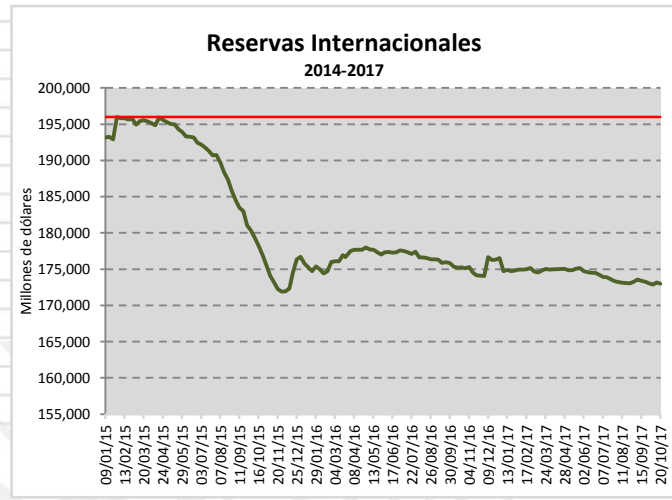
Las **importaciones** obtuvieron un valor de **35,705 mdd**, un **avance anual de 4.3%**. Con **datos ajustados por estacionalidad**, las **importaciones incrementaron 0.51% mensual**, originado por un aumento de 1.14% en las importaciones no petroleras y de un retroceso de 5.02% en las petroleras.



Fuente: Elaborado por la FCERM con datos del INEGI.

**Reservas Internacionales.** El Banco de México dio a conocer que al **20 de octubre de 2017** el saldo de las **Reservas Internacionales** fue de **172,985 mdd**, una **contracción por 201 mdd (-0.12%)**, por lo que presentan un **decremento acumulado** respecto al cierre de 2016 de **3,557 mdd (-2.01%)**.

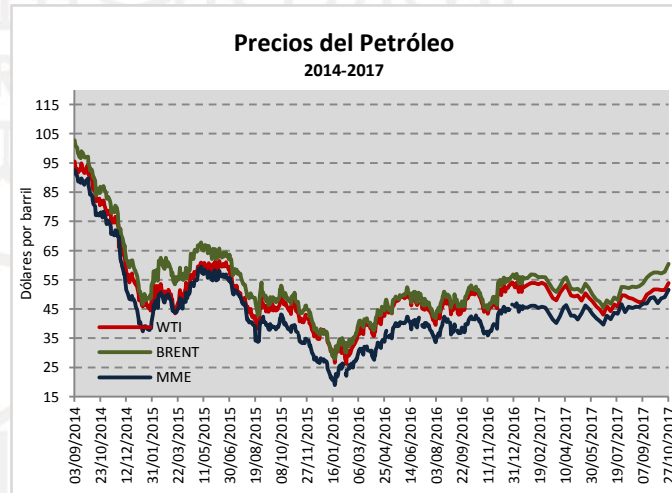
La variación semanal en la reserva se debe al cambio en la valuación de los activos internacionales de Banxico.



Fuente: Elaborado por la FCERM con datos del Banco del México.

**Petróleo.** La **Mezcla Mexicana de Exportación (MME)** se cotizó el pasado **27 de octubre en 51.56 dpb**, respecto al precio del viernes anterior registró un **incremento de 4.99%** (2.45 dpb). En lo que va del año el barril de la mezcla mexicana registra una ganancia acumulada de 11.36%. El precio promedio de la mezcla es de 44.90 dpb, superior en 2.90 a lo previsto en la LIF 2017.

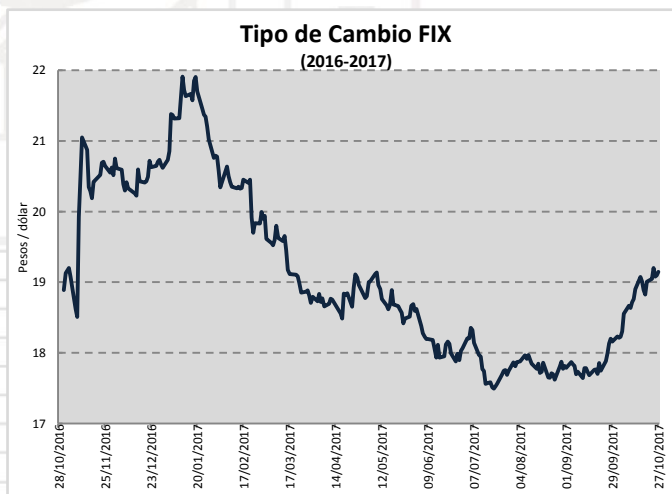
Los referentes internacionales **Brent y WTI** se cotizaron en **60.44 y 53.90 dpb**, respecto al precio registrado el viernes anterior muestran un avance de 2.69 y 2.06 dpb, respectivamente. Los precios internacionales terminaron al alza como consecuencia de una reducción en los inventarios de gasolina estadounidense y de que Arabia Saudita estuvo de acuerdo con la ampliación del recorte a la producción de crudo.



Fuente: Elaborado por la FCERM con datos del Servicio Geológico Mexicano.

**Tipo de Cambio.** El tipo de cambio **FIX** cerró el **viernes 27 de octubre en 19.1474 ppd**; respecto al cierre semanal anterior, el peso **perdió terreno** frente al dólar en **0.1394 ppd**, lo que representa una **disminución porcentual de 0.73%**.

Respecto al 2 de enero de 2017, primer día hábil oficial del año, el precio del dólar ha **disminuido en 1.5849 ppd**, al pasar de 20.7323 ppd, su valor en esa fecha, a lo reportado el pasado viernes, que representa una **disminución de 7.6%**.

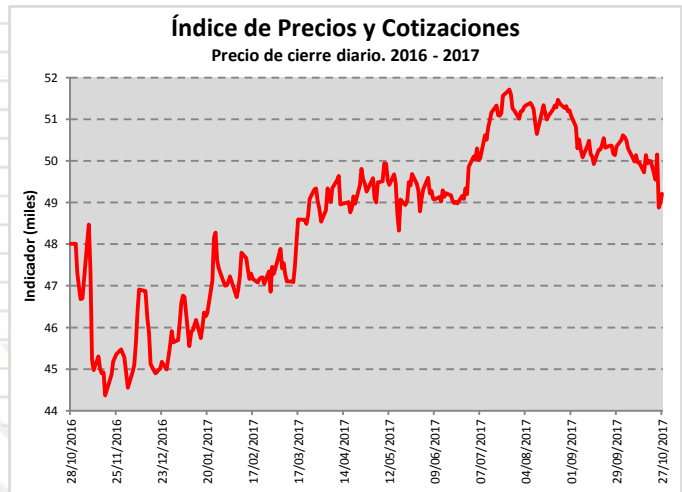


Fuente: Elaborado por la FCERM con datos del Banco del México.



**IPyC.** El Índice de Precios y Cotizaciones cerró el viernes 27 de octubre en 49,209.58 unidades, lo que representa una pérdida semanal de 779.13 unidades respecto al cierre de la semana anterior (-1.56%).

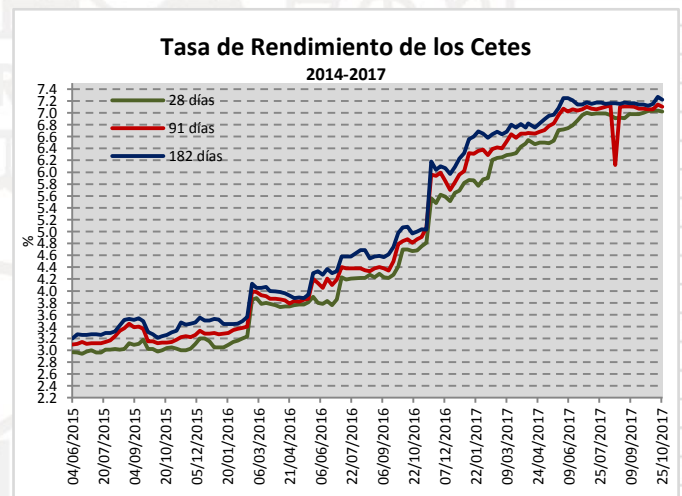
El Índice ha aumentado 3,514.48 puntos con respecto al inicio de año, lo que representa una ganancia anual de 7.7%.



Fuente: Elaborado por la FCERM con datos del Banco del México.

**Valores Gubernamentales.** En la cuadragésima tercera subasta del año realizada el 24 de octubre de 2017, los Cetes a un plazo de 28, 91 y 182 días disminuyeron su rendimiento en 2, 4 y 5 puntos base (pb), para colocarse a 7.02, 7.10 y 7.22%, respectivamente.

Los Bondes D contrajeron 1 pb su sobretasa estimada para colocarse a un precio de 0.18; mientras los Bonos a 30 años aumentaron 41 pb su tasa de interés y se colocaron a 7.60 pesos.



Fuente: Elaborado por la FCERM con datos del Banco del México.

## 1° Entrega de Certificados de Peritos en Ciencia Económica

La Mtra. Soraya Pérez Munguía en su calidad de Presidente de la Federación de Colegios de Economistas hizo entrega de los Certificados a la primera generación de Peritos en Ciencia Económica





# Monitor Económico y Financiero

23 al 27 de octubre de 2017

## Mesa de Análisis Económico

El pasado 25 de octubre, se llevó a cabo la reunión mensual de la Comisión Permanente de Análisis Económico, bajo el tema “Cambio de Año Base del INPC”, el ponente de este importante tema fue Jorge Alberto Reyes Moreno, quien es Director General Adjunto de Índices de Precios del INEGI. Adicionalmente, Genaro Aguilar Gutiérrez, quien es Profesor de la Sección de Estudios de Posgrado de la Escuela Superior de Economía, compartió un análisis del Paquete Económico 2018.



## Columnistas

En los siguientes links consulta las publicaciones de la semana por miembros de la Federación de Colegios de Economistas de la República Mexicana, A.C.



[Soraya Pérez Munguía](#)



[Jesús Alberto Cano Vélez](#)



[Carlos Loeza Manzanero](#)



[Alejandro Sierra Peón](#)



[Roberto Domínguez Cortés](#)

## Cápsula Informativa Semanal

A continuación se comparte la liga donde se encuentra la cápsula titulada: “Eventos y Economía”.



<http://www.federacioneconomistas.org/videos-economicos/>

**ESPERA EL PRÓXIMO LUNES NUESTRO SIGUIENTE NÚMERO**

Suscríbete a nuestro Monitor semanal enviando un correo a: [contacto@federacioneconomistas.org](mailto:contacto@federacioneconomistas.org)

Federación de Colegios de Economistas de la República Mexicana A.C.