



Monitor Económico y Financiero

24 al 28 de abril de 2017

INTERNACIONALES

NACIONALES

La economía de Estados Unidos se muestra lenta en la Era Trump. La economía, bajo el gobierno de Donald Trump, no está teniendo un inicio explosivo. Todo indica que la economía está comenzando 2017 con el mismo crecimiento lento que experimentó Estados Unidos durante el término del presidente Barack Obama. Como sucedió con los últimos años de la presidencia anterior, hay razones para ser optimistas sobre el estado actual de la economía; las propuestas de Trump — desde recortes de impuestos hasta gastos de infraestructura— probablemente no tendrán un impacto en la economía hasta el próximo año si es que son aprobadas en el Congreso. El presidente prometió un crecimiento anual del 4%. La Fed prevé un crecimiento del 2% para los próximos años.

Eurogrupo propone creación de un FMI para la UE. El presidente del Eurogrupo, Jeroen Dijsselbloem, abogó por crear un fondo monetario europeo que replazce al Fondo Monetario Internacional (FMI) en eventuales nuevos planes de rescate a países de la zona euro, en un contexto de desencuentros con esta institución respecto a Grecia. “Pienso que podría desempeñar un papel fuerte que permitiría al Fondo Monetario Internacional no participar en futuros programas”, aseguró el también ministro holandés de Finanzas, ante el Parlamento Europeo. Las declaraciones de Dijsselbloem llegan en un momento de desencuentro entre los acreedores europeos de Grecia y el FMI, que por el momento rechaza participar económicamente en el vigente tercer plan de rescate de 86,000 millones de euros.

Europa mantiene las tasas de interés en cero por ciento. El presidente del Banco Central Europeo (BCE), Mario Draghi, consideró que la reactivación económica en la zona euro era “cada vez más sólida”, pero hizo ver que la inflación todavía necesita demostrar su resistencia a largo plazo. Draghi ha señalado que junto a fomentar el crecimiento y la creación de empleo, al BCE le preocupa que el continente borde la deflación. El BCE busca que haya inflación, y para eso se vale de una política monetaria radicalmente expansiva que ya lleva más de un año.

Cepal prevé crecimiento económico de México de 1.9% en 2017. La Comisión Económica para América Latina y el Caribe (Cepal) prevé que el crecimiento económico de México en 2017 será de 1.9%, misma estimación que la realizada en el informe presentado en diciembre del año pasado. El crecimiento de México estaría incluso por encima de las grandes economías latinoamericanas como Brasil y Chile, las cuales se proyecta una expansión de 0.4 y 1.5%, respectivamente, para este año. El organismo de las Naciones Unidas espera una expansión de la actividad económica de la región de 1.1% en 2017, por debajo de lo estimado en diciembre de 2016 la cual era de 1.3%.

Moody's confirma calificación de México. Moody's confirmó las calificaciones en escala nacional y en escala global del gobierno de México y mantuvo la perspectiva negativa, por los avances logrados en la consolidación fiscal y menor probabilidad de que se materialicen pasivos contingentes de Petróleos Mexicanos (Pemex). Moody's de México afirmó la calificación de “Aaa.mx” en la escala nacional de México y, a su vez, Moody's Investors Service afirmó la calificación de “A3” en su escala global para el gobierno de México, con perspectiva negativa. De acuerdo con la calificadora, el factor clave detrás de la decisión es una disminución notoria en el riesgo de que se materialicen pasivos contingentes que provienen de Pemex, en comparación con lo considerado cuando tuvo lugar la reciente acción de calificación.

CEESP sugiere analizar Consejo Fiscal en México. El director general del Centro de Estudios Económicos del Sector Privado (CEESP), Luis Foncerrada, sostuvo que el establecimiento de un Consejo Fiscal en México es conveniente porque contribuiría a la estabilidad macroeconómica y sería una institución independiente sin intereses políticos que opine y proponga cambios cuando haya riesgo de gasto público “excesivo” y aumento de endeudamiento. Señaló que los grandes déficits fiscales traen “invariablemente” crisis económicas, por ello, es conveniente entrar en una discusión sobre la creación de un Consejo Fiscal como un mecanismo de contrapeso y de cuidado de la estabilidad macroeconómica.

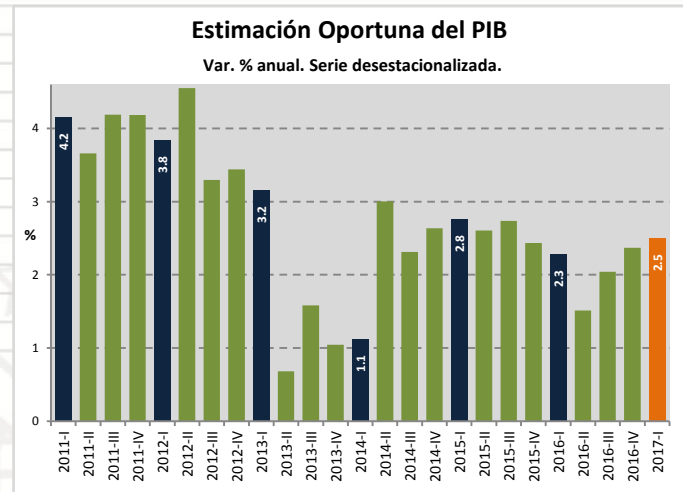
PERSPECTIVAS

Expectativa de crecimiento del PIB de México	2016	2017
SHCP	2.0 – 2.6 %	1.3 – 2.3 %
Banco de México	1.8 – 2.3 %	1.3 – 2.3 %
Banco Mundial	2.0 %	1.8 %
FCERM	1.8 – 2.4 %	2.1 – 2.6 %
Fondo Monetario Internacional	2.1 %	1.7 %
OCDE	2.2 %	2.3 %
CEPAL	2.1 %	1.9 %

INDICADORES DE COYUNTURA

PIB preliminar. Los resultados de la **Estimación Oportuna del Producto Interno Bruto (PIB)** Trimestral señalan que éste se **incrementó 0.6%**, en términos reales, durante el primer trimestre de 2017 respecto al trimestre precedente, con cifras ajustadas por estacionalidad. Por componentes, las actividades **terciarias crecieron 1%** y las **primarias 0.7%**, mientras que las **secundarias no mostraron variación** frente al trimestre inmediato anterior.

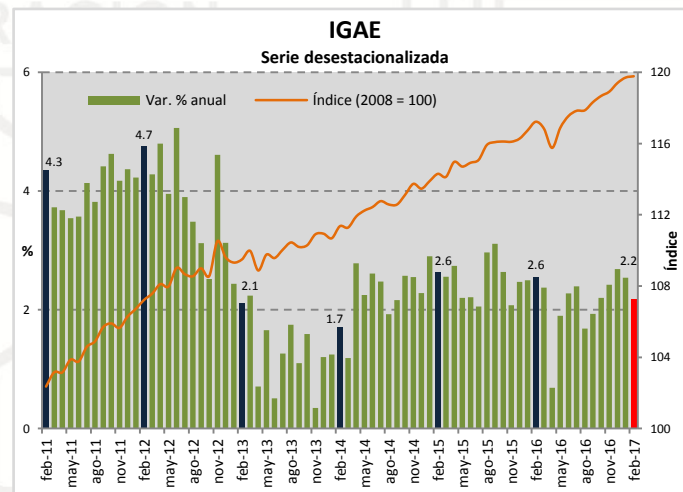
En su comparación **anual**, la estimación del PIB registró un **aumento real de 2.5%** en el trimestre enero-marzo de 2017 con relación a igual trimestre de 2016. Por actividades económicas, el PIB de las actividades **primarias avanzó 6.5%** y el de las **terciarias lo hizo en 3.8%**. Por su parte, el de las **secundarias disminuyó 1.3%**.



Fuente: Elaborado por la FCERM con datos del INEGI.

IGAE. El **Indicador Global de la Actividad Económica (IGAE)** **aumentó 0.1%** en términos reales durante **febrero** de este año frente al **mes** precedente, con cifras desestacionalizadas. Por grandes grupos de actividades, las **terciarias avanzaron 0.2%** y las **secundarias en 0.1%**; en contraste, las **primarias decrecieron 4.3%** en el segundo mes de 2017 respecto al mes previo.

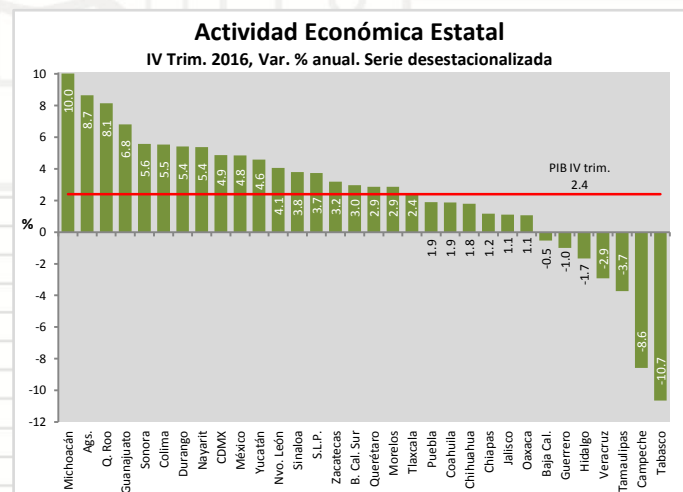
En términos **anuales**, el IGAE tuvo un **incremento real de 2.2%** en el mes de referencia con relación a igual mes de 2016. Por grandes grupos de actividades, las **primarias se elevaron 3.4%** y las **terciarias 3.3%**; mientras que las actividades **secundarias disminuyeron 0.1%**.



Fuente: Elaborado por la FCERM con datos del INEGI.

ITAEE. Durante el trimestre **octubre-diciembre** del año pasado, las entidades federativas que tuvieron los **mayores incrementos** con cifras desestacionalizadas respecto al **trimestre previo** en su actividad económica fueron: **Michoacán de Ocampo, Querétaro, Colima, Zacatecas, Sinaloa, San Luis Potosí, Ciudad de México y Nuevo León**, principalmente.

En su comparación **anual**, los estados que **sobresalieron** por el aumento en su actividad económica fueron **Michoacán de Ocampo, Aguascalientes, Quintana Roo, Guanajuato, Sonora, Colima, Durango y Nayarit**, con series ajustadas por estacionalidad frente al cuarto trimestre de 2015.

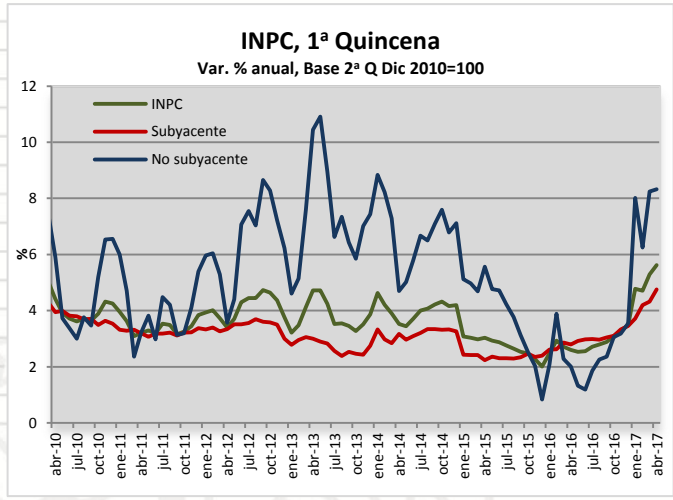


Fuente: Elaborado por la FCERM con datos del INEGI.

Inflación. Durante la **primera quincena de abril**, el **Índice Nacional de Precios al Consumidor (INPC) retrocedió 0.15%**, respecto a la quincena anterior, por lo que la **tasa de inflación anual fue de 5.62%**.

La **inflación subyacente creció 0.26%**, con una **tasa anual de 4.76%**; a su interior, el precio de las mercancías se acrecentó 0.33% y los servicios 0.20%. Los **precios no subyacentes bajaron 1.38%** y su **tasa anual a 8.32%**; por componentes, los productos agropecuarios aumentaron 0.53%, en tanto que los energéticos y tarifas autorizadas por el gobierno disminuyeron 2.49%.

Durante la primera quincena de abril los genéricos con mayor incidencia al alza fueron: pollo, loncherías fondas, tosterías y taquerías y servicios turísticos en paquete; mientras que los de mayor incidencia a la baja fueron: electricidad, gas doméstico LP y tomate verde.

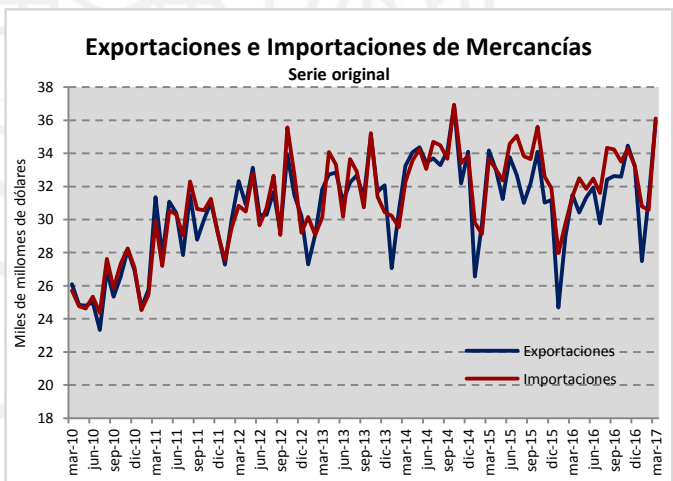


Fuente: Elaborado por la FCERM con datos del INEGI.

Balanza Comercial. Durante **marzo de 2017**, la **información oportuna de balanza comercial muestra un déficit de 183 mdd**, comparado con el superávit de 87 mdd en igual mes de 2016.

Las **exportaciones de mercancías fueron por 35,925 mdd**, un **incremento de 14.1% a tasa anual**. Con **datos desestacionalizados**, las **exportaciones crecieron 0.10% mensual**, debido a un incremento de 0.78% en las exportaciones no petroleras y a una disminución de 10.29% en las exportaciones petroleras.

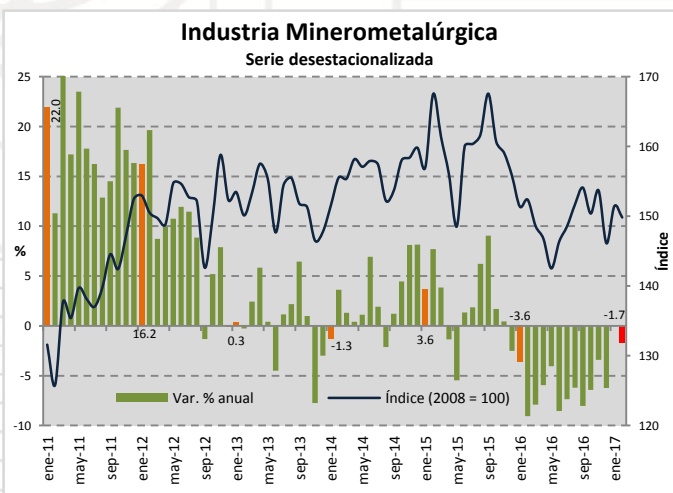
Las **importaciones obtuvieron un valor de 36,108 mdd**, un **avance anual de 15%**. Con **datos ajustados por estacionalidad**, las **importaciones se acrecentaron 2.81% mensual**, originado por un incremento de 2.95% en las importaciones no petroleras y de 1.55% en las petroleras.



Fuente: Elaborado por la FCERM con datos del INEGI.

Industria Minerometalúrgica. El índice de volumen físico de la **Producción Minerometalúrgica** del país (referida a las actividades de extracción, beneficio, fundición y afinación de minerales metálicos y no metálicos) **decreció 1.1%** con base en cifras desestacionalizadas en el **segundo mes de 2017** frente al mes inmediato anterior. En su comparación **anual**, el índice observó una **caída de 1.7%** durante febrero de 2017 respecto al mismo mes de un año antes.

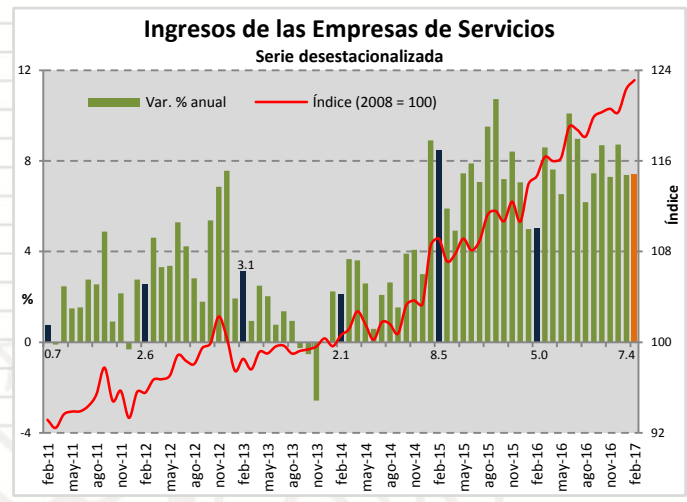
Con cifras **originales**, la producción minerometalúrgica reportó un **descenso** en términos reales de **3.8%** en el mes de referencia con relación a la de febrero de 2016. A su interior, **disminuyó** la producción de **azufre, coque, oro, plomo, plata**, pellets de **fierro** y la de **carbón no coquizable**. En cambio, **aumentó** la de **cobre, zinc** y la de **yeso**. La **fluorita no presentó variación** en el mes en cuestión.



Fuente: Elaborado por la FCERM con datos del INEGI.

Empresas de Servicios. Con cifras desestacionalizadas, durante febrero del presente año los ingresos reales obtenidos por la prestación de los servicios privados no financieros crecieron en términos reales 0.6% y los gastos por consumo de bienes y servicios se incrementaron 0.5%, mientras que el personal ocupado descendió 0.2% y la masa de las remuneraciones totales disminuyó 0.9% frente al mes inmediato anterior.

A tasa anual, el índice agregado de los ingresos mostró un aumento real de 7.4%, el del personal ocupado de 1.2%, el índice de los gastos por consumo de bienes y servicios se elevó 5.8% y el de las remuneraciones totales ascendió 0.7% en el segundo mes de 2017.

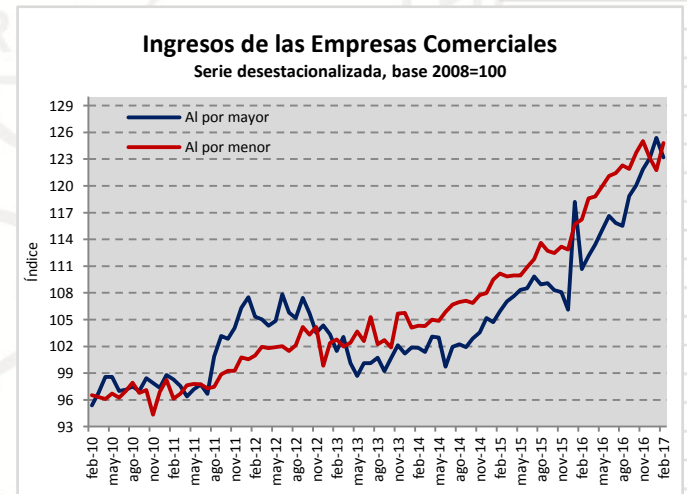


Fuente: Elaborado por la FCERM con datos del INEGI.

Empresas Comerciales. Para febrero de 2017, en las Empresas Comerciales al por mayor los ingresos reales por el suministro de bienes y servicios bajaron en 1.6%, en tanto las remuneraciones medias reales pagadas crecieron 1.1% y el personal ocupado aumentó 0.2%, respecto al mes anterior y con datos desestacionalizados.

Para las empresas comerciales al por menor, los ingresos por suministros de bienes y servicios subieron 2.4%, el personal ocupado creció 0.2%, mientras las remuneraciones medias reales pagadas disminuyeron 0.7%, comparado frente al mes que le precede.

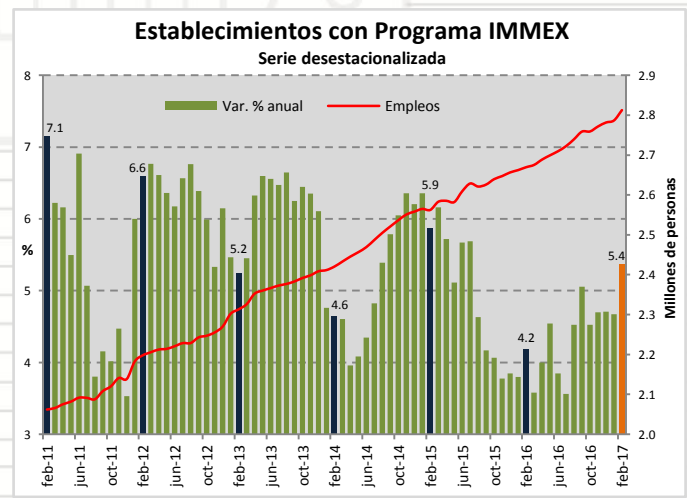
En su comparativo anual, en el comercio al por mayor los ingresos crecieron 11.1%, el personal ocupado en 3.9%, las remuneraciones medias reales en 7.9% y el personal ocupado 4.5%, a tasa anual y con cifras desestacionalizadas. Para el comercio al por menor los ingresos reales por el suministro de bienes y servicios subieron 7.6%, las remuneraciones medias reales pagadas 0.4% y el personal ocupado en 1.8%, respecto al mismo mes de un año atrás.



Fuente: Elaborado por la FCERM con datos del INEGI.

Establecimientos IMMEX. El personal ocupado en los establecimientos con programa IMMEX reportó un alza de 0.9% en febrero de 2017 respecto a enero pasado, con cifras desestacionalizadas; las horas trabajadas disminuyeron 0.2% con relación a las del mes inmediato anterior, en tanto que las remuneraciones medias reales se redujeron 1.1% en febrero del presente año frente al mes que le precede.

En su comparación anual, el personal ocupado se incrementó 5.4%, las horas trabajadas 4.8% y las remuneraciones fueron superiores en 2.3% durante el segundo mes de 2017 respecto al mismo mes de un año antes.



Fuente: Elaborado por la FCERM con datos del INEGI.

Reservas Internacionales. El Banco de México dio a conocer que al **21 de abril de 2017** el saldo de las **Reservas Internacionales** fue de **175,023 mdd**, un **aumento semanal por 53 mdd (0.03%)**, por lo que presentan un **decremento acumulado** respecto al cierre de 2016 por **1,519 mdd (-0.86%)**.

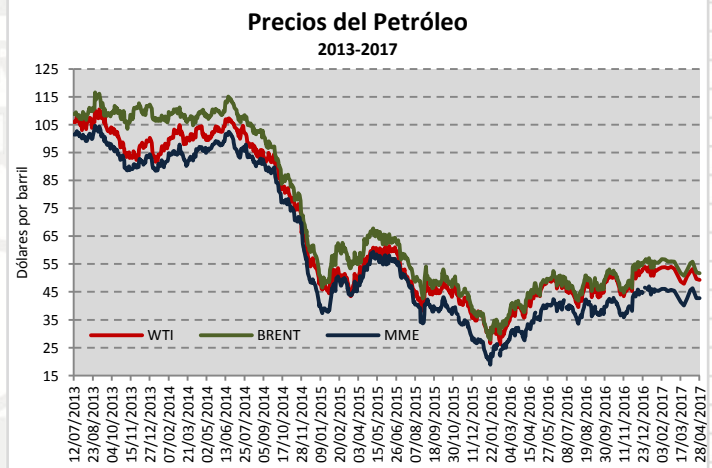
La variación semanal se debe a la venta de dólares del Banco de México al Gobierno Federal por 31 mdd, y por 84 mdd como consecuencia del cambio en la valuación en los activos internacionales del Banco Central.



Fuente: Elaborado por la FCERM con datos del Banco del México.

Petróleo. La Mezcla Mexicana de Exportación (MME) se cotizó el pasado de **28 de abril en 42.74 dpb**, respecto al precio del viernes anterior registró un **avance de 0.02% (0.01 dpb)**. En lo que corre del año acumula una pérdida de 7.69% (-3.56%). La mezcla mexicana se ha **cotizado en promedio a un precio de 44.27 dpb**, es decir, superior a lo previsto en la LIF 2017 por 2.27 dpb.

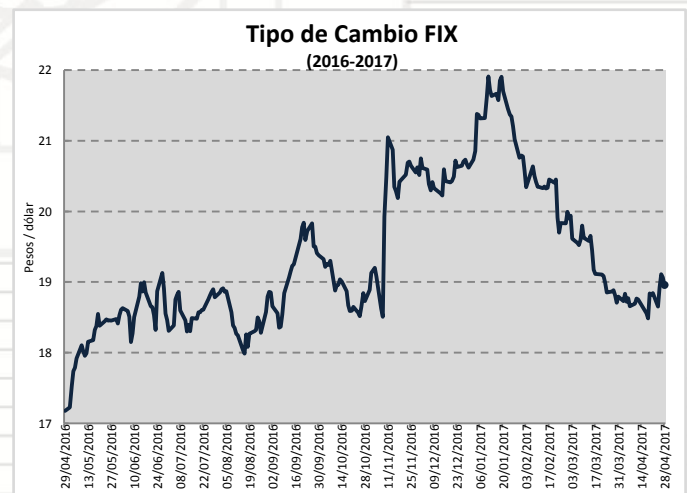
Los referentes internacionales **Brent y WTI** se cotizaron en **51.73 y 49.33 dpb**, es decir, menor a los precios registrados el viernes anterior en 0.23 y 0.29 dpb, respectivamente. El comportamiento se debe a la disminución, mayor a la esperada por analistas, en los inventarios de crudo en Estados Unidos.



Fuente: Elaborado por la FCERM con datos del Servicio Geológico Mexicano.

Tipo de Cambio. El tipo de cambio FIX cerró el **viernes 28 de abril en 18.9594 ppd**; respecto al cierre **semanal anterior**, el peso **perdió terreno** frente al dólar en **0.1181 ppd (0.63%)**.

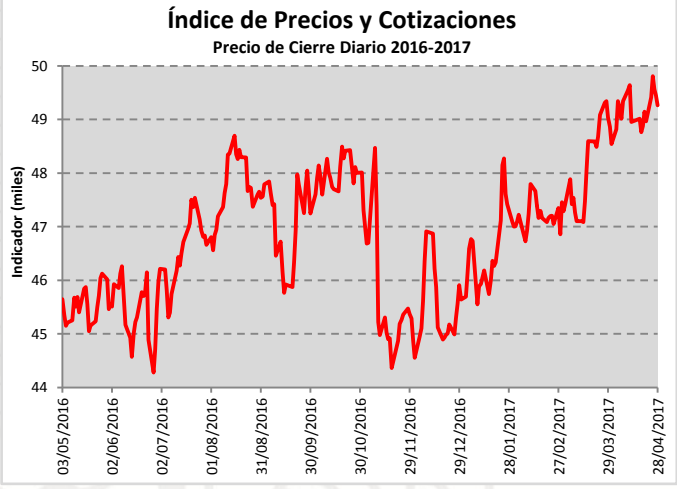
Respecto al 2 de enero de 2017, primer día hábil oficial del **año**, el precio del dólar ha **disminuido en 1.7729 ppd**, al pasar de 20.7323 ppd, su valor en esa fecha, a lo reportado el pasado viernes, que representa una **disminución de 8.6%**.



Fuente: Elaborado por la FCERM con datos del Banco del México.

IPyC. El Índice de Precios y Cotizaciones cerró el viernes 28 de abril en **49,261.33** unidades, lo que representa una ganancia de **293.50** puntos respecto al cierre de la semana anterior (0.6%).

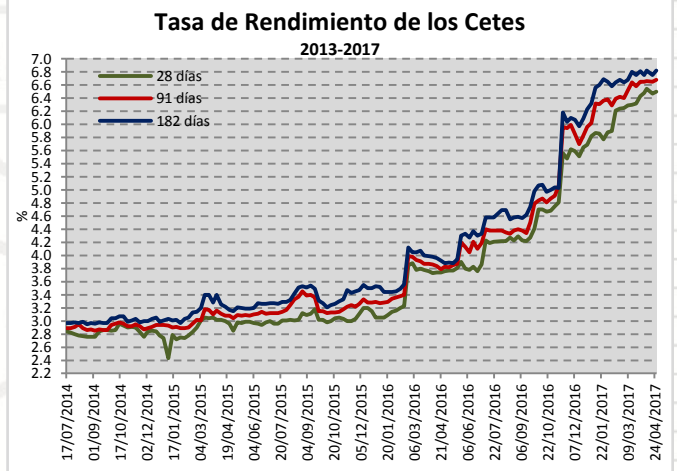
El índice ha **aumentado 3,566.23** puntos con respecto al inicio de año, lo que representa una ganancia de **7.8%**.



Fuente: Elaborado por la FCERM con datos del Banco del México.

Valores Gubernamentales. En la décima séptima subasta del año, realizada el 25 de abril de 2017, los Cetes a un plazo de 28, 91, 182 y 364 días incrementaron su rendimiento en 3 punto base (pb), los dos primeros y en 7 y 9 pb, en ese orden, respecto a la subasta de la semana anterior, para colocarse a 6.50, 6.68, 6.82 y 6.99%.

Los Udibonos a 30 años incrementaron su tasa real implícita en 16 pb, por lo que se colocaron a un precio de 3.86; los Bondes D no mostraron variación en su sobretasa estimada y se colocaron a 0.22 pesos; por último, los Bonos a 20 años contrajeron su tasa de interés en 9 pb para colocarse en 7.64 pesos.



Fuente: Elaborado por la FCERM con datos del Banco del México.

Trabajos para la Certificación de Peritos

El pasado 24 de abril se llevaron a cabo los trabajos para la instauración de consejos en donde se presentó al Comité Técnico Dictaminador de los exámenes para la certificación de peritos en: Economía Aplicada; Precios de Transferencia y Competencia Económica y Regulación. El 25 de abril se elaboró la estructura para los exámenes de acreditación que muy pronto llevará a cabo la Federación de Colegios de Economistas de la República Mexicana.





Monitor Económico y Financiero

24 al 28 de abril de 2017

Aniversario de la Escuela Superior de Economía

La Federación de Colegios de Economistas de la República Mexicana estuvo presente en el aniversario de la Escuela Superior de Economía que dirige el Mtro. Filiberto Cipriano Marín, en donde entre otros asistentes se contó con la presencia de la Secretaria Ejecutiva de la CEPAL, Alicia Bárcena y de Hugo Beteta, quien es Director de la Sede Subregional en México de la CEPAL. Por parte de la Federación asistieron el Presidente del Comité Dictaminador del Proceso de Certificación de Peritos, Alfredo Victoria y José Eduardo González, Coordinador General de la Federación.



Reunión de Precios de Transferencia

El 27 de abril del presente se efectuó la reunión mensual correspondiente al mes de abril a cargo de la Comisión de Precios de Transferencia. Yessica Valor y César Espino presentaron el tema "Cómo cumplir en tiempo y forma con el Art. 76-A de la Ley del ISR" y las implicaciones en materia de Precios de Transferencia.



Conversatorio con Esteban Moctezuma

El pasado 28 de abril nuestra Presidente, Mtra. Soraya Pérez Munguía, sostuvo un conversatorio con el Mtro. Esteban Moctezuma Barragán, quien es Presidente Ejecutivo de Fundación Azteca, una enriquecedora charla sobre Economía Inuyente.





Monitor Económico y Financiero

24 al 28 de abril de 2017

Cápsula Informativa Semanal

La Federación de Colegios de Economistas de la República Mexicana, A.C., realiza una Cápsula Informativa Semanal, con el objetivo de crear conocimiento de la Ciencia Económica bajo un ambiente fácil de entender, dirigido a toda la ciudadanía. A continuación se comparte la liga donde se encuentran la cápsula: “¿Qué son las Remesas?”



<https://www.youtube.com/watch?v=FNfsgwjA0qw&feature=youtu.be>

ESPERA EL PRÓXIMO LUNES NUESTRO SIGUIENTE NÚMERO

Suscríbete a nuestro Monitor semanal enviando un correo a: contacto@federacioneconomistas.org

Federación de Colegios de Economistas de la República Mexicana A.C.