



# Monitor Económico y Financiero

25 al 29 de septiembre de 2017

## INTERNACIONALES

## NACIONALES

**Combate a corrupción, prioridad regional: FMI.** La lucha contra la corrupción en América Latina está convirtiéndose en una prioridad, pero es necesario promover que pase del papel, a los hechos, según el FMI. Destacan el caso de México junto con los de Argentina, Brasil, Chile, Ecuador, Guatemala, Paraguay y Perú, como los que han actualizado o están actualizando sus marcos jurídicos y judiciales. Los expertos del Fondo dicen que la experiencia internacional indica que la efectividad de una estrategia anticorrupción requiere de marcos jurídicos sólidos, intensidad en las tareas de cumplimiento, depuración y perseverancia; además de incentivos para que las unidades subnacionales apliquen prácticas óptimas de transparencia.

**La inflación de la zona euro se mantiene estable en el 1.5% en septiembre.** Eurostat estima que la energía es el mayor avance que se registró en septiembre, hasta 3.9%, una décima por debajo del nivel registrado en agosto. Le siguen los precios de los alimentos, el alcohol y el tabaco, que repuntaron 1.9% frente al 1.4% del mes anterior. Los servicios alcanzaron 1.5%. El componente referido a los bienes industriales no energéticos mantuvo sus precios estables respecto a agosto en el 0.5%. La tasa de inflación subyacente, que excluye el impacto de los precios energéticos y de la alimentación dada su volatilidad, subió una décima frente agosto hasta el 1.3%, su nivel máximo desde hace cinco meses.

**Disparidad laboral disminuye crecimiento económico de EU: Fed.** Las disparidades del mercado laboral en Estados Unidos están disminuyendo el potencial de crecimiento económico del país en el largo plazo, dijo la gobernadora de la Reserva Federal (Fed), Lael Brainard, e instó al banco central a tomar más medidas para reducir la inequidad. "En el nivel en que estas disparidades en renta y la riqueza en relación con razas, etnia, género o geografía reflejen tales diferencias en oportunidades, los grupos en desventaja invertirán menos en educación o proyectos de negocios y el potencial de crecimiento quedará por debajo de los niveles que se tendrían de otra forma", dijo Brainard durante una conferencia de la Fed en Washington.

**Firma el Presidente los Decretos de Declaratoria de tres Zonas Económicas Especiales.** El Presidente de la República, Enrique Peña Nieto, firmó los Decretos de Declaratoria de las Zonas Económicas Especiales de Puerto Chiapas, Chiapas; Coatzacoalcos, Veracruz; y Lázaro Cárdenas-La Unión, en los estados de Michoacán y Guerrero. Destacó que dicho modelo ha sido exitoso en otras partes del mundo para lograr que las zonas con mayor rezago de nuestro país puedan incorporarse al desarrollo y ritmo de crecimiento que el resto del país. Además informó que en Puerto Chiapas, la demarcación territorial que tiene los incentivos es de 8,216 hectáreas; en Lázaro Cárdenas-La Unión es de 5,451 hectáreas, y en Coatzacoalcos es de 8,263 hectáreas.

**Con mejor aprendizaje en escuelas, economía de México podría crecer más.** El Banco Mundial en su reporte "Desarrollo Mundial 2018: Aprender a cumplir la promesa de la Educación", sostiene que, sin aprendizaje, la educación no cumplirá con la promesa de eliminar la pobreza extrema y crear oportunidades de prosperidad compartida. La existencia de una crisis de aprendizaje hace que sea mayor la diferencia de ingresos entre la población en lugar de reducirla. Además advirtió que una mejora relativamente pequeña del aprendizaje podría incrementar en alrededor de 2 puntos porcentuales la tasa de crecimiento anual a largo plazo en un país de ingreso mediano como México o Turquía.

**México se estanca en Índice de Competitividad del WEF.** México se estancó este año en materia de competitividad al ocupar el lugar 51 en un ranking mundial de 137 naciones, de acuerdo con el Foro Económico Mundial (WEF por sus siglas en inglés). "El país ha seguido progresando pero a un ritmo relativamente lento respecto a otras naciones", explicó el WEF. El reporte destaca que los dos pilares en los que México mejoró en 2016 ahora registró retrocesos: el pilar de la sofisticación en los negocios pasó de sitio 45 al 49, mientras que el de innovación cayó del 55 al 56, indicó el WEF. Mientras que el ambiente macroeconómico volvió a dar un paso hacia el terreno positivo al pasar del lugar 51 al 43.

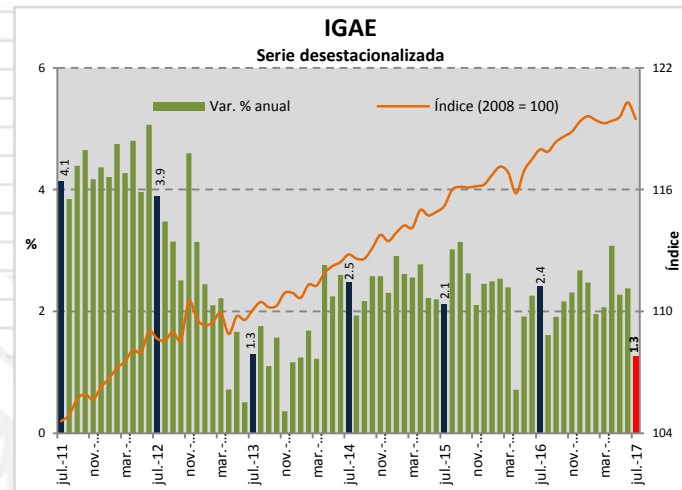
## PERSPECTIVAS

Expectativa de crecimiento del PIB de México	2017
SHCP	2.0 – 2.6 %
Banco de México	2.0 – 2.5 %
Banco Mundial	1.8 %
FCERM	2.1 – 2.6 %
FMI	1.9 %
OCDE	1.9 %
CEPAL	2.2 %

## INDICADORES DE COYUNTURA

**IGAE.** El Indicador Global de la Actividad Económica (IGAE) disminuyó 0.7% en términos reales durante julio de este año frente al mes precedente, con cifras desestacionalizadas. Por grandes grupos de actividades, las **primarias** presentaron un **descenso de 1.6%**, las **secundarias** de **1%** y las **terciarias** lo hicieron en **0.1%** en el séptimo mes de 2017 respecto al mes previo.

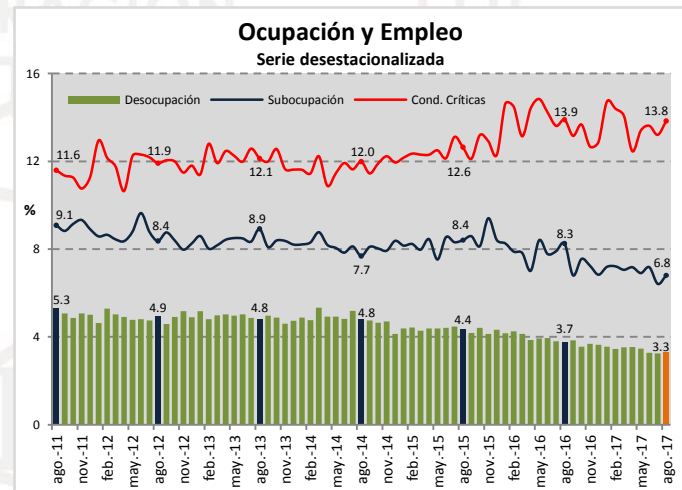
En términos **anuales**, el IGAE tuvo un **incremento** real de **1.3%** en el mes de referencia con relación a igual mes de 2016. Por grandes grupos de actividades, las **terciarias** se **elevaron 2.7%** y las **primarias 2.4%**; mientras que las actividades **secundarias cayeron 1.5%** en el séptimo mes de este año frente a julio de un año antes.



Fuente: Elaborado por la FCERM con datos del INEGI.

**Empleo.** En agosto de 2017, el **58.8%** de la **población de 15 años** y más en el país se ubicó como **económicamente activa**. Esta tasa es menor a la registrada en el mes inmediato anterior cuando se ubicó en 59.1%, también con cifras desestacionalizadas.

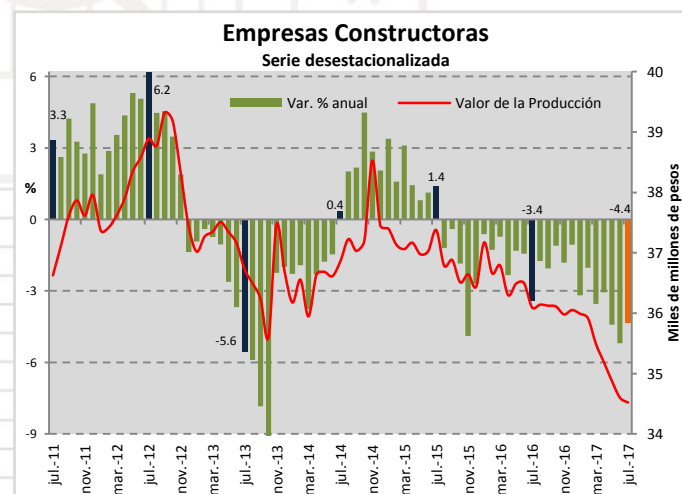
La tasa de **desocupación (TD)** fue de **3.3%** de la PEA a nivel nacional, proporción similar a la del mes precedente. En su comparación **anual**, la **TD descendió** en el octavo mes de 2017 frente a la de igual mes de 2016 (3.3% vs 3.7%). La tasa de **subocupación** se ubicó en **6.8%**. En su comparación **anual**, esta tasa fue **menor** a la del **mismo mes de 2016** que fue de 8.3%; finalmente, la tasa de **condiciones críticas de ocupación disminuyó** de 13.9% a **13.8%** entre agosto de 2016 y el octavo mes del presente año.



Fuente: Elaborado por la FCERM con datos del INEGI.

**Empresas Constructoras.** El valor de la **producción** generado por las **empresas constructoras** registró una **disminución** en términos reales de **0.2%**, el **personal ocupado** fue **menor en 0.2%** y las **horas trabajadas** en **0.4%**, mientras que las **remuneraciones** medias reales **aumentaron 0.1%** durante el **séptimo mes** del presente año respecto al **mes inmediato anterior**.

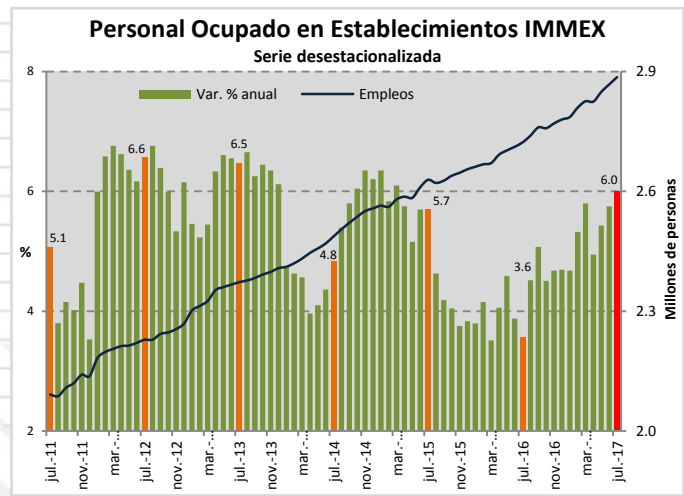
En su comparación **anual**, el **valor real de producción** de las empresas constructoras **descendió 4.4%**, el **personal ocupado** se **redujo 3.6%** y las **horas trabajadas retrocedieron 2.4%**; en tanto que las **remuneraciones** medias reales pagadas **subieron 0.3%** en julio de 2017 frente a igual mes de un año antes.



Fuente: Elaborado por la FCERM con datos del INEGI.

**Establecimientos IMEX.** El personal ocupado en los establecimientos con programa IMEX fue superior en 0.6% en julio de este año respecto al mes precedente.; las horas trabajadas se incrementaron 0.4% con relación al mes inmediato anterior; en los establecimientos no manufactureros subieron 1.2% y en los manufactureros 0.3% y las remuneraciones medias reales pagadas descendieron 0.9% en julio del presente año frente a junio pasado., según datos desestacionalizados.

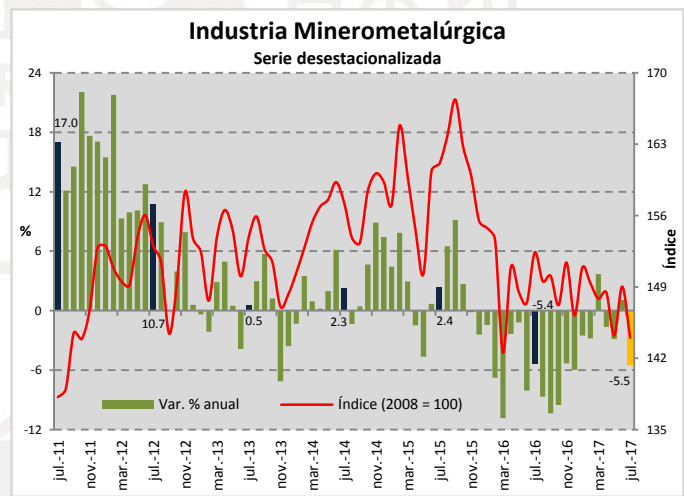
En su comparación anual, el personal ocupado aumentó 6% y las horas trabajadas 6.2%, en tanto que las remuneraciones medias reales no registraron variación durante el séptimo mes de 2017 respecto al mismo mes de un año antes.



Fuente: Elaborado por la FCERM con datos del INEGI.

**Industria Minerometalúrgica.** El índice de volumen físico de la Producción Minerometalúrgica del país (referida a las actividades de extracción, beneficio, fundición y afinación de minerales metálicos y no metálicos) cayó 3.4% con base en cifras desestacionalizadas en el séptimo mes de 2017 frente al mes inmediato anterior. En su comparación anual, el índice observó una disminución de 5.5% durante julio de 2017 respecto al mismo mes de un año antes.

Con cifras originales, la producción minerometalúrgica reportó un descenso de 5.4% en el mes de referencia con relación a la de julio de 2016; a su interior, se redujo la producción de plomo, cobre, plata, oro, fluorita, azufre, zinc, carbón no coquizable y la de pellets de fierro, en tanto que la de coque creció. Por su parte, el yeso no presentó variación en el mes en cuestión.

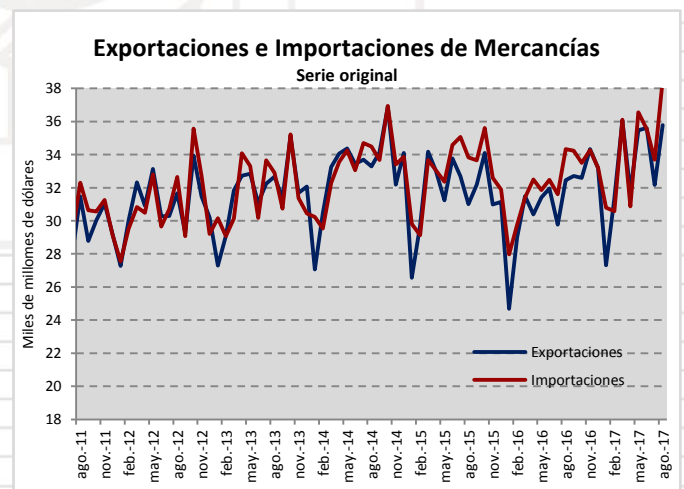


Fuente: Elaborado por la FCERM con datos del INEGI.

**Balanza Comercial.** Durante agosto de 2017, la información oportuna de balanza comercial muestra un déficit de 2,732 mdd, comparado con el déficit de 1,884 mdd en igual mes de 2016.

La exportación de mercancías fue por 35,778 mdd, un avance de 10.3% a tasa anual. Con datos desestacionalizados, las exportaciones crecieron 1.96% mensual, debido a un incremento de 2.43% en las exportaciones no petroleras y de un decremento de 6.39% en las exportaciones petroleras.

Las importaciones obtuvieron un valor de 38,511 mdd, un avance anual de 12.2%. Con datos ajustados por estacionalidad, las importaciones se incrementaron 3.35% mensual, originado por un aumento de 2.13% en las importaciones no petroleras y de 15.58% en las petroleras.



Fuente: Elaborado por la FCERM con datos del INEGI.

**Reservas Internacionales.** El Banco de México dio a conocer que al **22 de septiembre de 2017** el saldo de las **Reservas Internacionales** fue de **173,276 mdd**, una **disminución de 94 mdd (-0.05%)**, por lo que presentan un **decremento acumulado** respecto al cierre de 2016 por **3,265 mdd (-1.85%)**.

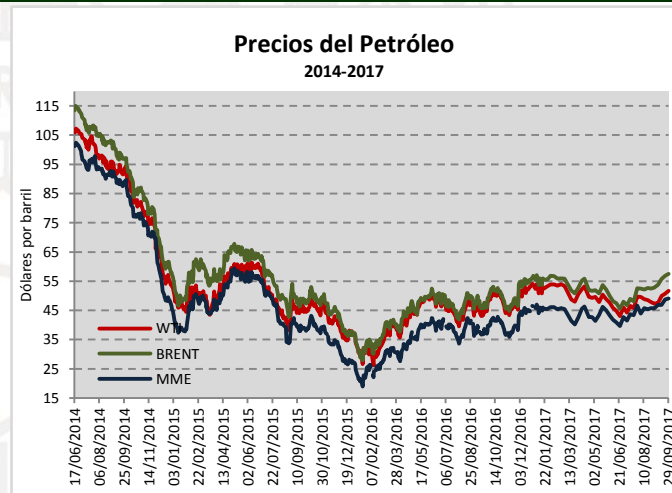
La variación semanal se debe por un lado a la venta de dólares del Banco de México al Gobierno Federal por 9 mdd y por otro lado, a una reducción de 85 mdd como consecuencia del cambio en la valuación de los activos internacionales de Banxico.



Fuente: Elaborado por la FCERM con datos del Banco del México.

**Petróleo.** La Mezcla Mexicana de Exportación (MME) se cotizó el pasado de **29 de septiembre en 49.02 dpb**, respecto al precio del viernes anterior registró **incremento de 0.55%** (0.27 dpb). En lo que corre del año acumula una ganancia de 5.87% (2.72 dpb). La mezcla mexicana se ha **cotizado en promedio a un precio de 44.50 dpb**, es decir, superior a lo previsto en la LIF 2017 por 2.50 dpb.

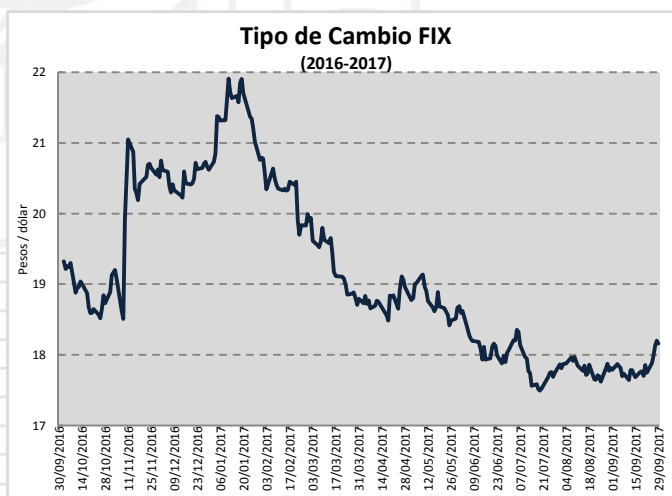
Los referentes internacionales **Brent y WTI** se cotizaron en **57.54 y 51.67 dpb**, respecto al precio registrado el viernes anterior muestran un avance de 0.68 y 1.01 dpb, respectivamente. El comportamiento se debe a la disminución reportada por la AIE en los inventarios de crudo de Estados Unidos y al anuncio de un límite en la transportación de petrolíferos de Irán a Kurdistán.



Fuente: Elaborado por la FCERM con datos del Servicio Geológico Mexicano.

**Tipo de Cambio.** El tipo de cambio **FIX** cerró el viernes **29 de septiembre en 18.1590 ppp**; respecto al cierre **semanal** anterior, el peso **perdió terreno** frente al **dólar** en **0.4103 ppp**, lo que representa una **disminución** porcentual de **2.31%**.

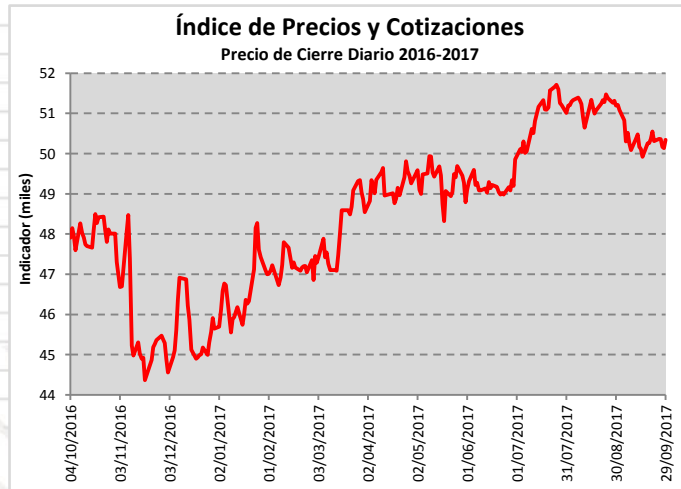
Respecto al 2 de enero de 2017, primer día hábil oficial del año, el precio del dólar ha **disminuido en 2.5733 ppp**, al pasar de 20.7323 ppp, su valor en esa fecha, a lo reportado el pasado viernes, que representa una disminución de **12.4%**. El dólar vuelve a tener un precio **FIX** mayor a los 18 pesos desde el 7 de julio de este año; esta semana la cotización peso/dólar tuvo el peor retroceso desde enero de este año.



Fuente: Elaborado por la FCERM con datos del Banco de México.

**IPyC.** El Índice de Precios y Cotizaciones cerró el viernes 29 de septiembre en 50,346.51 unidades, lo que representa una ganancia semanal de 32.55 unidades respecto al cierre de la semana anterior (0.06%).

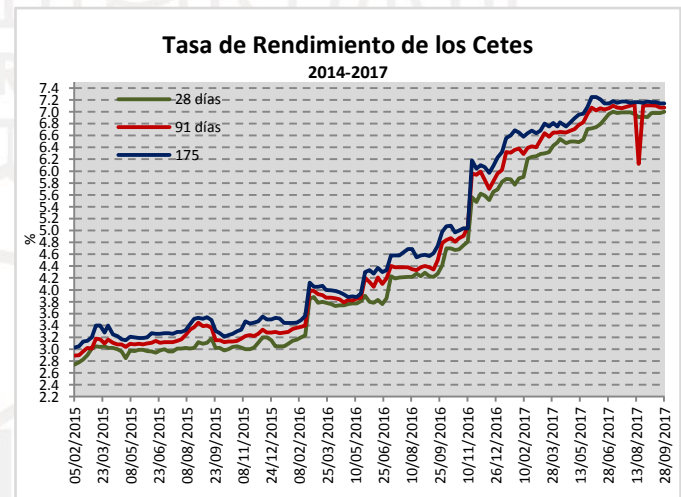
El Índice ha aumentado 4,650.96 puntos con respecto al inicio de año, lo que representa una ganancia anual de 10.2%.



Fuente: Elaborado por la FCERM con datos del Banco del México.

**Valores Gubernamentales.** En la trigésima octava subasta del año realizada el 26 de septiembre de 2017, los Cetes a un plazo de 28 días aumentaron su rendimiento en 2 puntos base (pb), colocándose a 7.00%, en tanto, los Cetes a 91 y 181 días no mostraron variación en su rendimiento y se colocaron a 7.07 y 7.14%, en ese orden.

Los Bondes D incrementaron 1 pb su sobretasa estimada y se colocaron a un precio de 0.20; por su parte, los Bonos a 10 años redujeron 10 pb su tasa de interés para colocarse a 6.79 pesos.



Fuente: Elaborado por la FCERM con datos del Banco del México.

## Columnistas

En los siguientes links consulta las publicaciones de la semana por la Presidente y Expresidentes de la Federación de Colegios de Economistas de la República Mexicana, A.C.



**Soraya Pérez Munguía**



**Jesús Alberto Cano Vélez**



**Carlos Loeza Manzanero**



# Monitor Económico y Financiero

25 al 29 de septiembre de 2017

## Cápsula Informativa Semanal

A continuación se comparte la liga donde se encuentra la cápsula titulada: "Eventos y Economía".



<http://www.federacioneconomistas.org/videos-economicos/>

**ESPERA EL PRÓXIMO LUNES NUESTRO SIGUIENTE NÚMERO**

Suscríbete a nuestro Monitor semanal enviando un correo a: [contacto@federacioneconomistas.org](mailto:contacto@federacioneconomistas.org)

Federación de Colegios de Economistas de la República Mexicana A.C.