



Monitor Económico y Financiero

27 al 31 de marzo de 2017

INTERNACIONALES

NACIONALES

Theresa May firma carta que iniciará el Brexit. La primera ministra británica firmó la carta oficial que remitiría a Bruselas para estipular que Reino Unido inicia las negociaciones para salir de la Unión Europea. La carta viajaría hasta Bruselas, donde el embajador de Reino Unido ante la Unión Europea, Tim Barrow, haría la entrega al presidente del Consejo Europeo, Donald Tusk. La primera ministra telefoneó, antes de firmar la carta, a Tusk, al presidente de la Comisión Europea, Jean-Claude Juncker, y a la canciller alemana, Angela Merkel. Para intentar unir su país, May quiere concentrarse en el futuro: "Ya no debe definirnos el voto que hicimos durante el referéndum, sino la determinación de convertir ese resultado en un éxito".

Estados Unidos revisa dos décimas al alza el crecimiento del cuarto trimestre. La economía de Estados Unidos experimentó en el último trimestre de 2016 una expansión anualizada de 2.1%, frente al 3.5% del trimestre anterior, según la tercera estimación de la Oficina de Análisis del Gobierno, que revisa dos décimas al alza el crecimiento del cuarto trimestre, pero mantiene el crecimiento en el conjunto del ejercicio en el 1.6%, el peor dato desde 2011. La desaceleración del crecimiento del PIB estadounidense en el cuarto trimestre de 2016 refleja un descenso de las exportaciones y un incremento de las importaciones, así como un menor gasto por parte del Gobierno federal y un menor nivel de inversión fija no residencial.

La inflación de la eurozona, por debajo del objetivo del BCE en marzo. Eurostat anunció en un informe que la inflación de precios al consumo ha descendido en marzo 1.5% en términos estacionalmente ajustados, a pesar de las expectativas que apuntaban a un incremento del 1.8% y tras la lectura definitiva del mes anterior, que ascendía a un aumento de 2.0%. Según Eurostat, la energía ha registrado en marzo la mayor tasa de crecimiento anual (7.3%, frente al 9.3% de febrero), seguida de los alimentos, al alcohol y el tabaco (1.8% frente al 2.5% de febrero), los servicios (1.3% frente al 1.2% de enero) y los bienes industriales no energéticos (un 0.2% sin cambios con respecto a febrero).

Pre-Criterios de Política Económica 2017. El 31 de marzo pasado el Ejecutivo Federal, a través de la Secretaría de Hacienda y Crédito Público, envió al H. Congreso de la Unión, los "Pre-Criterios" de política económica 2017, dando inicio a un nuevo proceso presupuestal, sirviendo de base para la elaboración del Paquete Económico 2018. En los Pre-Criterios se considera un marco macroeconómico para 2017 actualizado a la nueva realidad con: un crecimiento del PIB entre 1.3 y 2.3%, inflación de 4.9%, tipo de cambio de 19.0 pesos por dólar, precio promedio de mezcla mexicana de petróleo de 42 dólares por barril y producción por 1,947 miles de barriles diarios; así como unos RFSP y un superávit del sector público, equivalentes a 2.9 y 0.1% del PIB y un superávit primario de 0.5% del PIB.

El Banco de México entrega a Hacienda remanente histórico. Banxico entregó a la Secretaría de Hacienda el mayor remanente de operación en la historia, equivalente a casi 1.5 puntos del PIB. El traspaso, que sumó 321,653 millones de pesos, resultó de la generación de utilidad de la operación del banco central, favorecida por la depreciación sin precedentes del peso frente al dólar, que en 2016 fue de 19.5%. La Secretaría de Hacienda y Crédito Público expone que el remanente, de acuerdo con la Ley Federal de Presupuesto y Responsabilidad Hacendaria, 70% deberá destinarse para el pago de deuda. El restante (30%) deberá utilizarse para fortalecer el Fondo de Estabilización de los Ingresos Presupuestarios o al incremento de activos que fortalezcan la posición financiera del gobierno federal.

Banxico no cede ante la inflación. El Banco de México anunció en su último comunicado de política monetaria, un aumento de 25 puntos base a la tasa de referencia, para llevarla a 6.50%, un nivel no visto desde 2009. Con ello, acumuló ocho aumentos en los últimos 18 meses y confirmó ser el banco central más agresivo del mundo en ese periodo. Con este nuevo ajuste, acumula 350 puntos base de incremento de diciembre de 2015 a la fecha, muy por arriba, de la Reserva Federal de Estados Unidos (Fed), que ha subido 75 puntos base.

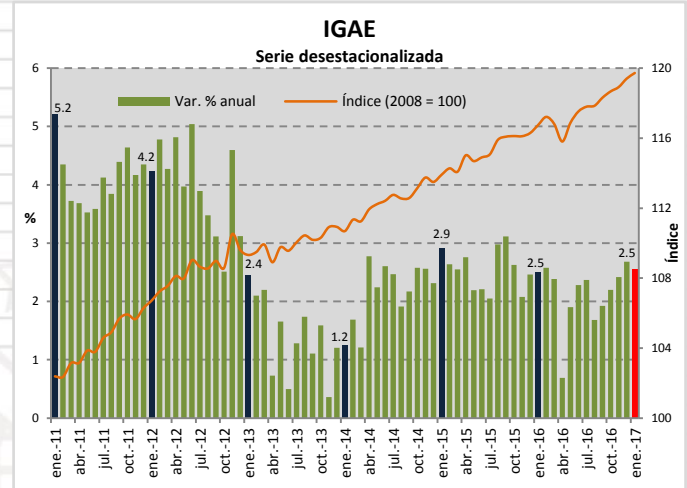
PERSPECTIVAS

Expectativa de crecimiento del PIB de México	2016	2017
SHCP	2.0 – 2.6 %	1.3 – 2.3 %
Banco de México	1.8 – 2.3 %	1.3 – 2.3 %
Banco Mundial	2.0 %	1.8 %
FCERM	1.8 – 2.4 %	2.1 – 2.6 %
Fondo Monetario Internacional	2.1 %	1.7 %
OCDE	2.2 %	2.3 %
CEPAL	2.1 %	2.2 %

INDICADORES DE COYUNTURA

IGAE. El Indicador Global de la Actividad Económica (IGAE) aumentó **0.3%** en términos reales durante **enero** de este año frente al mes precedente, con cifras desestacionalizadas. Por grandes grupos de actividades, las **primarias** crecieron **4%**, y las **secundarias** y las **terciarias** avanzaron **0.1%** de manera individual, en el primer mes de 2017 respecto al mes previo.

En términos **anuales**, el IGAE tuvo un **incremento** real de **2.5%** en el mes de referencia con relación a igual mes de 2016. Por grandes grupos de actividades, las **primarias** se elevaron **11%** y las **terciarias** **3.6%**; mientras que las actividades **secundarias** **disminuyeron 0.3%**.

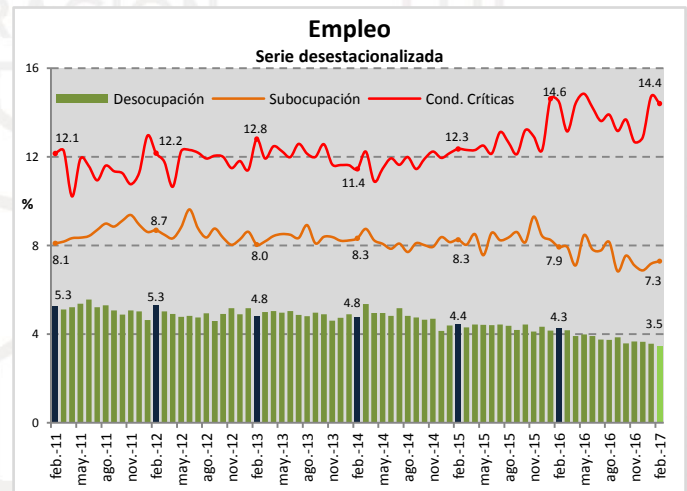


Fuente: Elaborado por la FCERM con datos del INEGI.

Empleo. Los principales resultados de la Encuesta Nacional de Ocupación y Empleo (ENOE) para **febrero** de este año indican que **59.5%** de la población de 15 años y más en el país es **económicamente activa**. Esta cifra fue menor en comparación con la registrada durante **enero pasado de 59.6%**, con datos desestacionalizados.

De la PEA, **96.5%** estuvo **ocupada** en el mes de referencia. Las personas **subocupadas**, en el segundo mes de 2017, representaron **7.3%** de la población ocupada, porcentaje superior al 7.2% reportado en el mes inmediato anterior. La tasa de **desocupación** a nivel nacional se ubicó en **3.5%** de la PEA, proporción inferior a la de 3.6% del mes que le precede, con datos ajustados por estacionalidad.

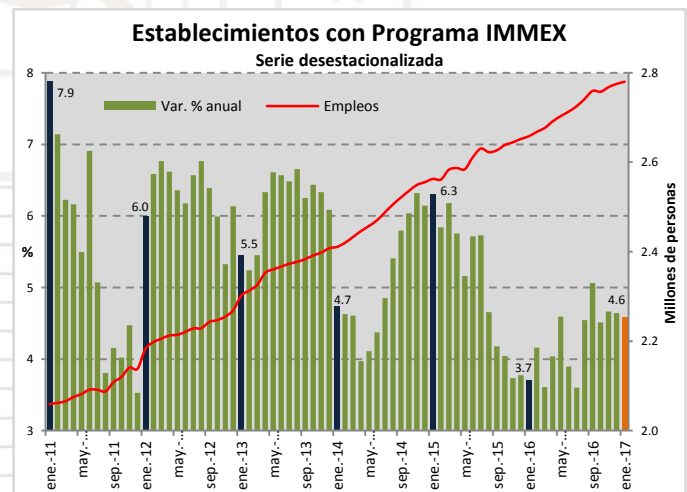
En su comparación **anual** la tasa de **desocupación** y la de **subocupación retrocedieron** en el segundo mes de este año frente a febrero de 2016 (3.5% vs 4.3%) y (7.3% vs 7.9%), respectivamente.



Fuente: Elaborado por la FCERM con datos del INEGI.

Establecimientos IMMEX. El personal ocupado en los establecimientos con **programa IMMEX** aumentó **0.2%** en **enero** de este año con relación al mes que le precede, con cifras desestacionalizadas. Según el tipo de establecimiento en el que labora, en los **manufactureros** se **incrementó 0.4%** y en los **no manufactureros** **descendió 2.5%** a tasa mensual. Las **horas trabajadas** **retrocedieron 0.6%** respecto a las de diciembre del año pasado; en tanto que las **remuneraciones** medias reales pagadas al personal contratado directamente por los establecimientos con programa IMMEX **subieron 4.2%**.

En su comparación **anual**, el **personal ocupado** **creció 4.6%**, las **horas trabajadas** **5.8%** y las **remuneraciones** **avanzaron 3.1%** durante enero pasado respecto al mismo mes de 2016.

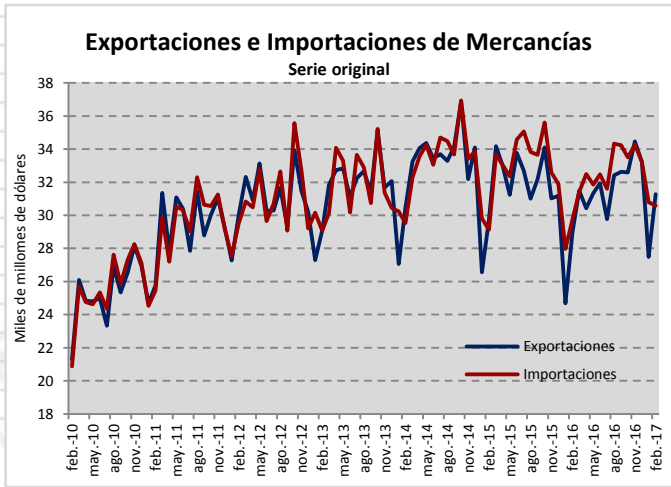


Fuente: Elaborado por la FCERM con datos del INEGI.

Balanza Comercial. Durante febrero de 2017, la información oportuna de balanza comercial muestra un superávit de 684 mdd, comparado con el déficit de 783 mdd en igual mes de 2016.

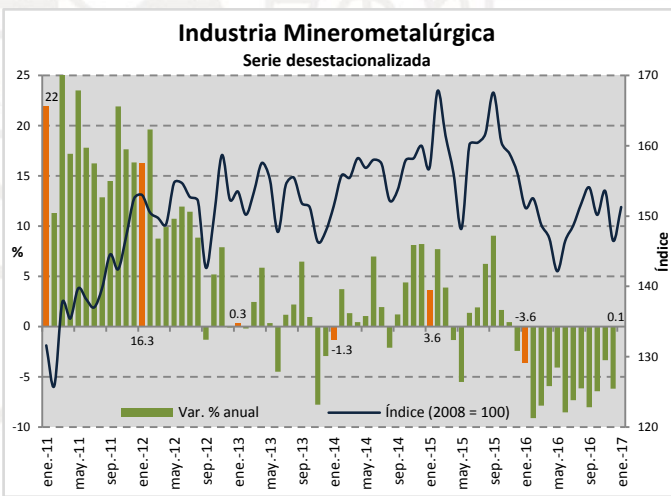
Las exportaciones de mercancías fueron por 31,269 mdd, un incremento de 8% a tasa anual. Con datos desestacionalizados, las exportaciones crecieron 3.06% mensual, debido a un incremento de 3.41% en las exportaciones no petroleras y a un decremento de 1.90% en las exportaciones petroleras.

Las importaciones obtuvieron un valor de 30,585 mdd, un avance anual de 2.08%. Con datos ajustados por estacionalidad, las importaciones se acrecentaron 1.98% mensual, originado por un incremento de 2.14% en las importaciones no petroleras y de 0.56% en las petroleras.



Fuente: Elaborado por la FCERM con datos del INEGI.

Industria Minerometalúrgica. El índice de volumen físico de la Producción Minerometalúrgica del país (referida a las actividades de extracción, beneficio, fundición y afinación de minerales metálicos y no metálicos) creció 3.3% con base en cifras desestacionalizadas en el primer mes de 2017 frente al mes inmediato anterior. Con cifras originales, la producción minerometalúrgica reportó un ascenso en términos reales de 0.2% en el mes de referencia con relación a la de igual mes de 2016. A su interior, aumentó la producción de pellets de hierro, cobre, carbón no coquizable, yeso y la de zinc. En cambio, disminuyó la de azufre, coque, oro, plata, fluorita y la de plomo.



Fuente: Elaborado por la FCERM con datos del INEGI.

En su comparación anual, el índice observó una variación de 0.1% durante enero de 2017 respecto al mismo mes de un año antes.

Reservas Internacionales. El Banco de México dio a conocer que al 24 de marzo de 2017 el saldo de las Reservas Internacionales fue de 175,015 mdd, un incremento semanal por 190 mdd (0.11%), y un decremento acumulado respecto al cierre de 2016 por 1,527 mdd (-0.86%).

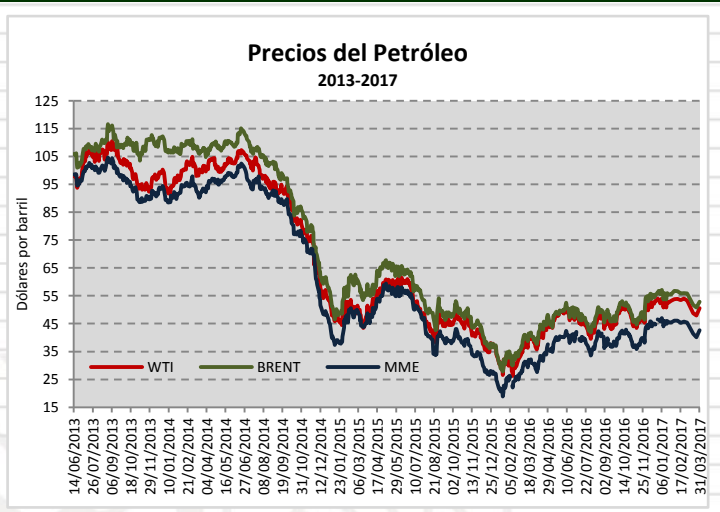


Fuente: Elaborado por la FCERM con datos del Banco del México.

La variación semanal se debe a la venta de dólares del Banco de México al Gobierno Federal por 18 mdd, y a un incremento por 208 mdd por el cambio en la valuación en los activos internacionales del Banco Central.

Petróleo. La Mezcla Mexicana de Exportación (MME) se cotizó el pasado de 31 de marzo en 42.60 dpb, respecto al precio del viernes anterior registró un avance de 6.15% (2.47 dpb). En lo que corre del año, el crudo mexicano acumula una retracción acumulada de 7.99% (-3.70 dpb). La mezcla mexicana se ha cotizado en promedio a un precio de 44.26 dpb, es decir, superior a lo previsto en la LIF 2017 por 2.26 dpb.

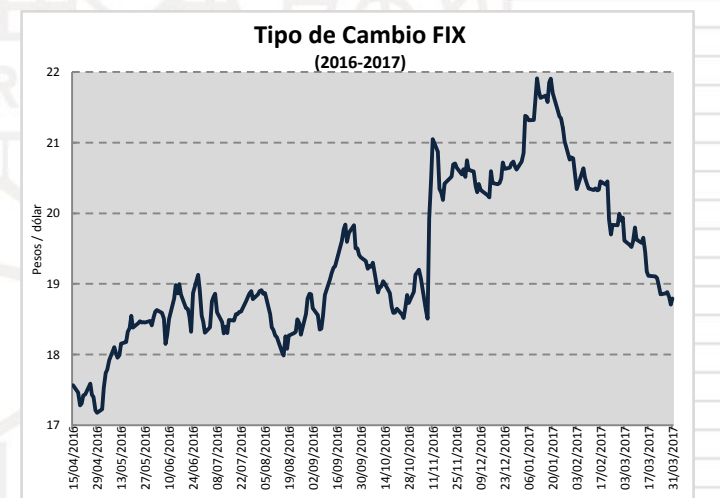
Los referentes internacionales **Brent y WTI** se cotizaron en 52.83 y 50.60 dpb, superior a los precios del viernes anterior en 2.3 y 2.63 dpb, respectivamente. El comportamiento se debe por un lado a la publicación de los números preliminares de producción de la OPEP en el que Rusia e Irak redujeron su producción y por otro lado, a la disminución en las reservas de gasolina e inventarios de crudo de Estados Unidos.



Fuente: Elaborado por la FCERM con datos del Servicio Geológico Mexicano.

Tipo de Cambio. El tipo de cambio FIX cerró el 31 de marzo en 18.7955 ppd; respecto al cierre semanal anterior, el peso ganó terreno frente al dólar en 0.0573 ppd (0.3%).

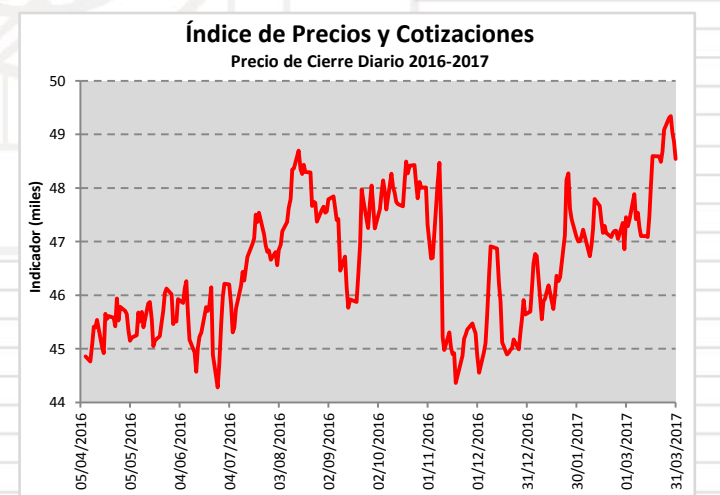
Respecto al 2 de enero de 2017, primer día hábil oficial del año, el precio del dólar ha disminuido en 1.9368 ppd, al pasar de 20.7323 ppd, su valor en esa fecha, a lo reportado el pasado viernes, que representa una disminución de 9.3%. Segunda semana consecutiva que el dólar se cotiza por debajo de los 19 ppd.



Fuente: Elaborado por la FCERM con datos del Banco del México.

IPyC. El Índice de Precios y Cotizaciones cerró el viernes 31 de marzo en 48,541.46 unidades, lo que representa una pérdida de 542.29 puntos respecto al cierre de la semana anterior (1.1%).

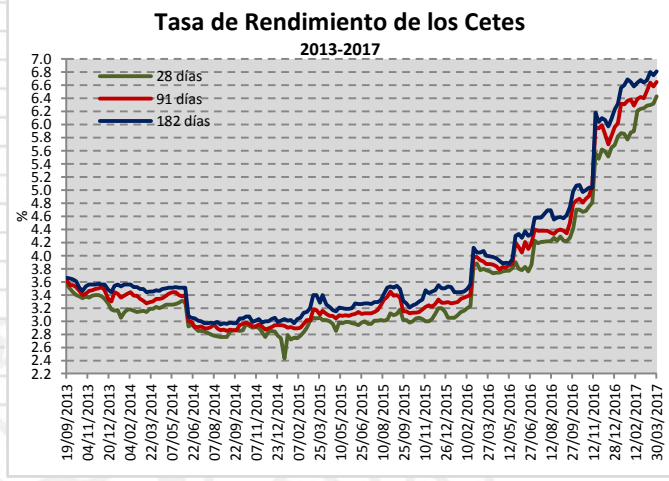
El índice ha aumentado 2,846.46 puntos con respecto al inicio de año, lo que representa una ganancia de 6.2%.



Fuente: Elaborado por la FCERM con datos del Banco del México.

Valores Gubernamentales. En la treceava subasta del año, realizada el 28 de marzo de 2017, los Cetes a un plazo de 28, 91 y 182 días aumentaron su rendimiento en 11, 7 y 6 punto base (pb), respecto a la subasta de la semana anterior, para colocarse a 6.43, 6.65 y 6.81%, en ese orden. En tanto, los Cetes a 336 días contrajeron su rendimiento en 2 pb y se colocaron a 6.90%.

Los **Bondev D** aumentaron 1 pb en su sobretasa estimada para colocarse a 0.20 pesos, mientras que los **Bonos a 30 años** retrajeron su tasa de interés en 33 pb para ubicarse en un precio de 7.52, por último, los **Udibonos a 30 años** disminuyeron su tasa real implícita en 14 pb para posicionarse a un precio de 3.70.



Fuente: Elaborado por la FCERM con datos del Banco del México.

Conversatorio con el Gobernador de Tabasco Arturo Núñez

La Presidente de la Federación de Colegios de Economistas, Soraya Pérez Munguía sostuvo un encuentro con el Lic. Arturo Núñez Jiménez, quien es Gobernador del Estado de Tabasco, con este ejercicio se reciben propuestas para lograr el crecimiento mediante una Economía Inuyente.



Segunda brigada de recuperación de inmueble

Se llevó a cabo la segunda brigada de trabajos permanentes para la recuperación del inmueble ubicado en República de Guatemala No. 80.



ESPERA EL PRÓXIMO LUNES NUESTRO SIGUIENTE NÚMERO

Suscríbete a nuestro Monitor semanal enviando un correo a: contacto@federacioneconomistas.org

Federación de Colegios de Economistas de la República Mexicana A.C.