



# Monitor Económico y Financiero

28 de agosto al 1 de septiembre de 2017

## INTERNACIONALES

### Economía de Estados Unidos crece 3% en el segundo trimestre.

La economía de Estados Unidos creció a una tasa anual de 3.0% en el segundo trimestre del año, divulgó el Departamento de Comercio. Al dar a conocer segunda estimación del producto interno bruto (PIB) para el periodo de abril a junio, el departamento mostró datos que indica que creció más rápido de lo que se había estimado previamente, cuando registró su mayor ritmo en más de dos años; además de señales de que el impulso se sostuvo a principios del tercer trimestre. La revisión al alza, desde el ritmo de 2.6% reportado el mes pasado, reflejó un sólido gasto del consumidor, así como una fuerte inversión empresarial.

**BCE inquieto por alza del euro.** La rápida apreciación del euro frente al dólar preocupa a cada vez más funcionarios del Banco Central Europeo (BCE), lo que eleva la probabilidad de que sus compras de activos se extingan sólo gradual y lentamente. La presión sobre algunos gobernadores del banco aumenta para que la reducción del ritmo de compra de activos sea suave en vez de rápida, particularmente entre las economías más débiles del bloque, a las que les preocupa que la fortaleza del euro pueda contener la inflación y obstaculizar el crecimiento al hacer más caras las exportaciones. El programa continuará hasta que el banco central vea que la inflación es consistente con su meta de mediano plazo.

**Moody's mejora su previsión de crecimiento para la eurozona.** La agencia de calificación crediticia Moody's ha revisado al alza su pronóstico de crecimiento del PIB de la zona euro hasta 2.1% este año y 1.9% en 2018, mejorando así en tres décimas sus anteriores previsiones, mientras que ha enfriado sus expectativas respecto de EEUU, cuya economía crecerá 2.2% en 2017 y 2.3% en 2018, dos décimas menos de lo anticipado anteriormente para cada ejercicio. En la zona euro, Moody's espera una aceleración del crecimiento el resto del año, impulsado por unas benignas condiciones financieras gracias a las políticas del BCE y la fortaleza de la demanda.

## NACIONALES

### Banco de México ajusta al alza pronóstico de crecimiento para 2017.

El Banco de México elevó su pronóstico de crecimiento para la economía mexicana en 2017. El Banco Central estima que el país crecerá en un rango de entre 2 y 2.5%. Para 2018, la entidad también ajustó su pronóstico al alza a entre 2 y 3% "El panorama para el crecimiento económico de México parecería haber mejorado respecto a lo que se percibía. La actividad económica a nivel mundial y el comercio global se han recuperado, al tiempo que el mercado interno se ha mostrado resiliente y la confianza de los empresarios y de los consumidores se ha elevado gradualmente", dijo el Banco en su informe trimestral.

**El Quinto Informe de Gobierno en cinco puntos.** El viernes, el subsecretario de Enlace Legislativo y Acuerdos Políticos de la Secretaría de Gobernación, Felipe Solís Acero, entregó en la Cámara de Diputados el Quinto Informe de Gobierno del presidente Peña Nieto. El documento fue recibido por el secretario general de la Cámara de Diputados, Mauricio Farah Gebara. Posteriormente, la presidenta de la Mesa Directiva de la Cámara de Diputados, María Guadalupe Murguía, declaró que el Ejecutivo federal cumplió la obligación constitucional de remitir al Congreso su Quinto Informe de Gobierno. El documento tiene 680 páginas y está dividido en cinco ejes.

### 25 mesas de trabajo en segunda ronda del TLCAN.

Representantes de México, Estados Unidos y Canadá se reúnen tras una primera ronda que se llevó a cabo en Washington del 16 al 20 de agosto, en la que los tres países plantearon más de dos docenas de temas que se comprometieron a discutir rápidamente. Las mesas de la segunda ronda abordan temas como acceso a mercado de bienes, inversión, reglas de origen, facilitación comercial, medio ambiente, comercio digital, pequeñas y medianas empresas, transparencia y anticorrupción, entre otros. Están contempladas reuniones bilaterales y trilaterales.

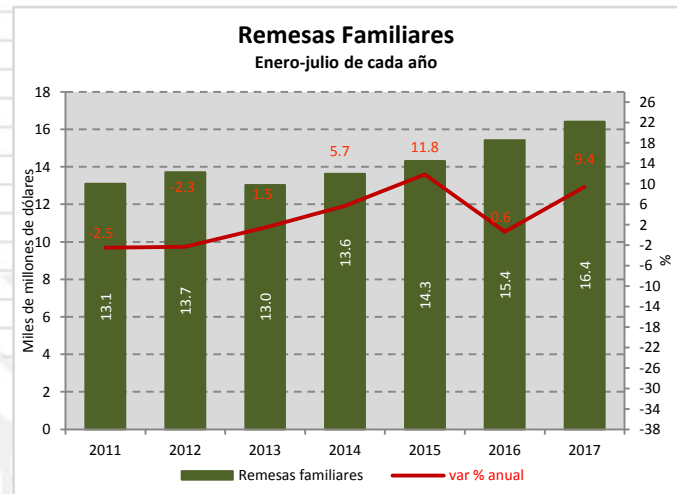
## PERSPECTIVAS

Expectativa de crecimiento del PIB de México	2017
SHCP	1.5 – 2.5 %
Banco de México	2.0 – 2.5 %
Banco Mundial	1.8 %
<b>FCERM</b>	<b>2.1 – 2.6 %</b>
FMI	1.9 %
OCDE	1.9 %
CEPAL	2.2 %

## INDICADORES DE COYUNTURA

**Remesas Familiares.** Durante julio de 2017, México recibió ingresos por remesas de **2,459.71 mdd**, comparado con igual mes de un año atrás las remesas se **incrementaron en 9.4%**.

En lo que va del año las remesas acumulan 16,405.78 mdd.

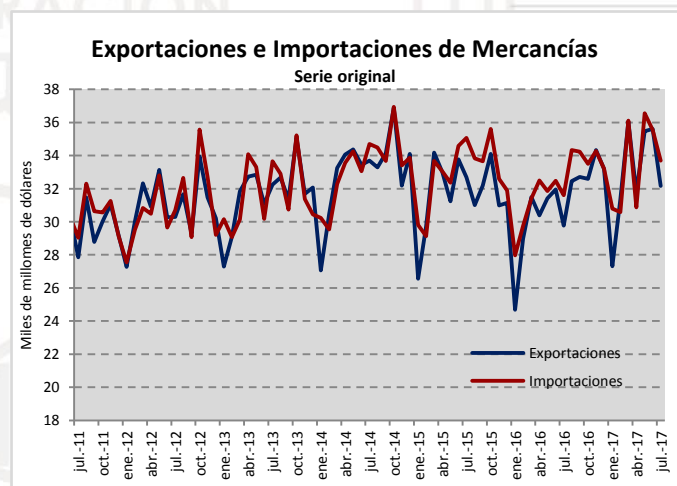


Fuente: Elaborado por la FCERM con datos del Banco de México.

**Balanza Comercial.** Durante julio de 2017, la información oportuna de balanza comercial muestra un **déficit de 1,523 mdd**, comparado con el déficit de 1,825 mdd en igual mes de 2016.

La **exportación de mercancías** fue por **32,163 mdd**, un **avance de 8% a tasa anual**. Con **datos desestacionalizados**, las **exportaciones disminuyeron 2.19% mensual**, debido a un descenso de 2.44% en las exportaciones no petroleras y de 2.43% en las petroleras.

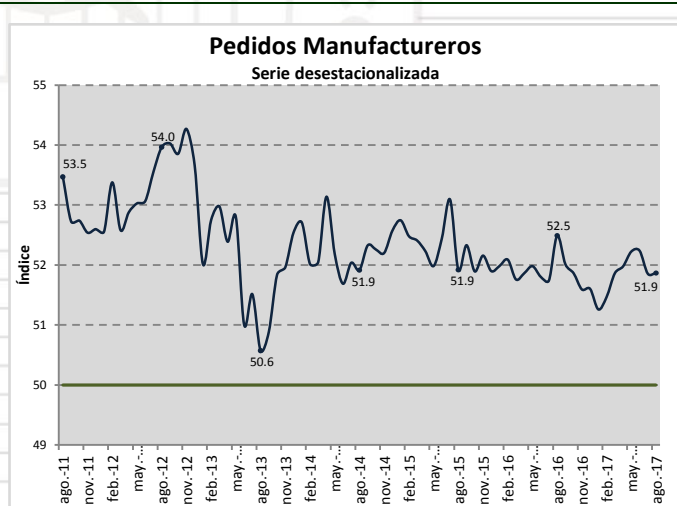
Las **importaciones** obtuvieron un valor de **33,685 mdd**, un **avance anual de 6.6%**. Con **datos ajustados por estacionalidad**, las **importaciones se contrajeron 1.58% mensual**, originado por una caída de 1.83% en las importaciones no petroleras y del incremento de 0.98% en las petroleras.



Fuente: Elaborado por la FCERM con datos del INEGI.

**Pedidos Manufactureros.** En agosto de este año, el IPM registró un **nivel de 51.9 puntos** con series ajustadas por estacionalidad, lo que significó una **variación mensual de 0.01 puntos**. Con este resultado, dicho indicador acumula 96 meses **consecutivos** ubicándose por **encima del umbral de 50 puntos**. A su interior, se observaron **avances mensuales** en los **componentes** correspondientes al **personal ocupado** y a la oportunidad en la **entrega de insumos** por parte de los proveedores, mientras que **disminuyeron** los referentes a los **pedidos esperados**, a la **producción esperada** y a los **inventarios de insumos**.

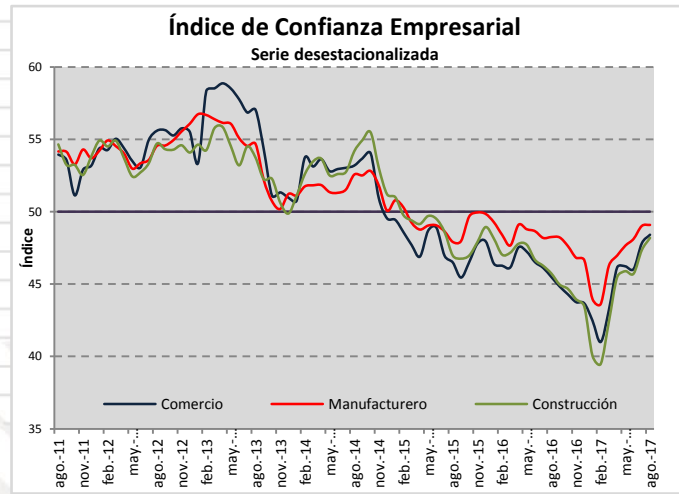
Con **datos originales**, el IPM presentó en el octavo mes de 2017 una **reducción anual de 0.5 puntos**, al situarse en 52.1 puntos. En el mes que se reporta, tres de los cinco componentes que integran el IPM mostraron caídas anuales, en tanto que dos aumentaron.



Fuente: Elaborado por la FCERM con datos del INEGI.

**Confianza Empresarial.** El Indicador de Confianza Empresarial (ICE) manufacturero se estableció en **49.1 puntos** durante agosto pasado, cifra que significó un avance de 0.1 puntos con relación a la del mes precedente, según series desestacionalizadas. Con este dato el Indicador se mantiene por debajo del umbral de los 50 puntos por 30 meses consecutivos.

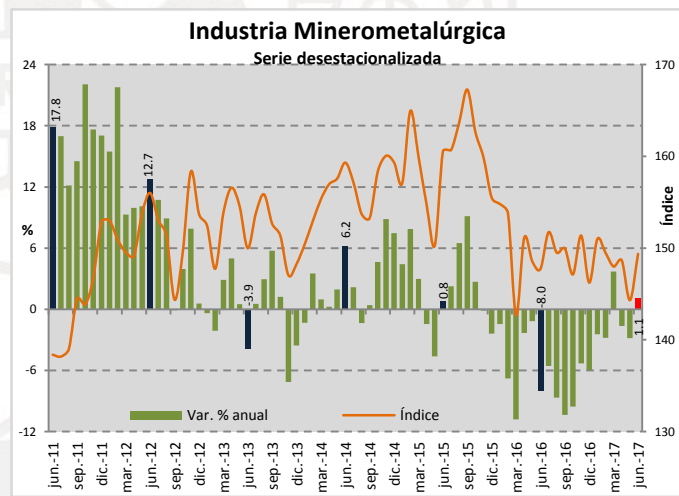
El ICE de la **construcción** se ubicó en **48.2 puntos** en agosto de 2017, con lo que registró un alza de 0.8 puntos respecto al mes inmediato anterior. En cuanto al **ICE del comercio**, éste observó un aumento de 0.6 puntos en agosto del año en curso frente al mes precedente, al obtener **48.4 puntos**.



Fuente: Elaborado por la FCERM con datos del INEGI.

**Industria Minerometalúrgica.** El índice de volumen físico de la **Producción Minerometalúrgica** del país **creció 3.5%** con base en cifras desestacionalizadas en el sexto mes de 2017 frente al mes inmediato anterior. En su comparación **anual**, el índice observó un **avance de 1.1%** durante junio de 2017 respecto al mismo mes de un año antes.

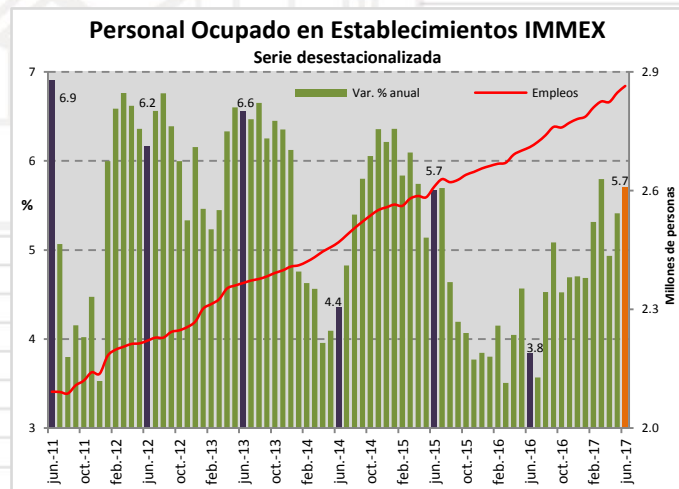
Con cifras **originales** La producción minerometalúrgica reportó un **ascenso de 1%** en el mes de referencia con relación a la de junio de 2016; a su interior, **aumentó** la producción de **plomo, cobre** y la de **zinc**. En cambio, **disminuyó** la de **azufre, pellets de fierro, fluorita, carbón no coquizable, oro, coque, yeso** y la de **plata**, en el mes en cuestión.



Fuente: Elaborado por la FCERM con datos del INEGI.

**Establecimientos IMMEX.** El **personal ocupado** en los establecimientos con programa IMMEX observó un **incremento de 0.6%** en junio respecto a mayo de este año, con cifras desestacionalizadas. Según el tipo de establecimiento en el que labora, en los manufactureros subió 0.6% y en los no manufactureros 0.4% a tasa mensual. Las **horas trabajadas aumentaron 0.9%**; en los establecimientos manufactureros crecieron 1.1% y en los no manufactureros 1%.

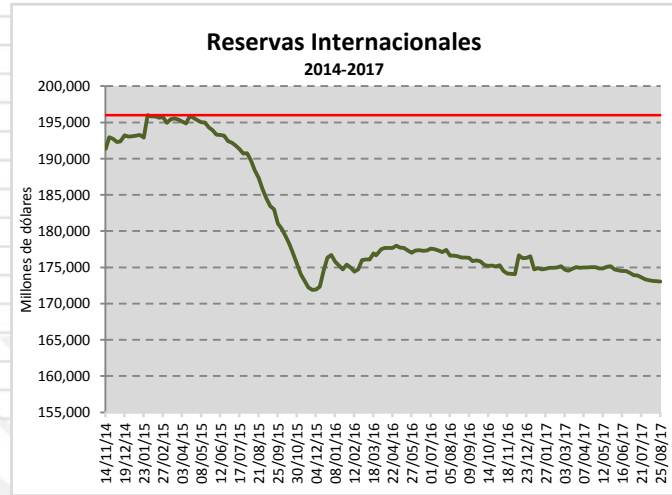
Finalmente, las **remuneraciones** medias reales **disminuyeron 0.1%** en el lapso de un mes. En su comparación **anual**, el **personal ocupado** avanzó **5.7%**, las **horas trabajadas 5.9%** y las **remuneraciones** medias reales fueron superiores en **2%** durante el sexto mes de 2017 respecto al mismo mes de un año antes.



Fuente: Elaborado por la FCERM con datos del INEGI.

**Reservas Internacionales.** El Banco de México dio a conocer que al **25 de agosto de 2017** el **saldo de las Reservas Internacionales fue de 173,032 mdd**, una **reducción semanal por 30 mdd (-0.02%)**, por lo que presentan un **decremento acumulado** respecto al cierre de 2016 de **3,510 mdd (-1.99%)**.

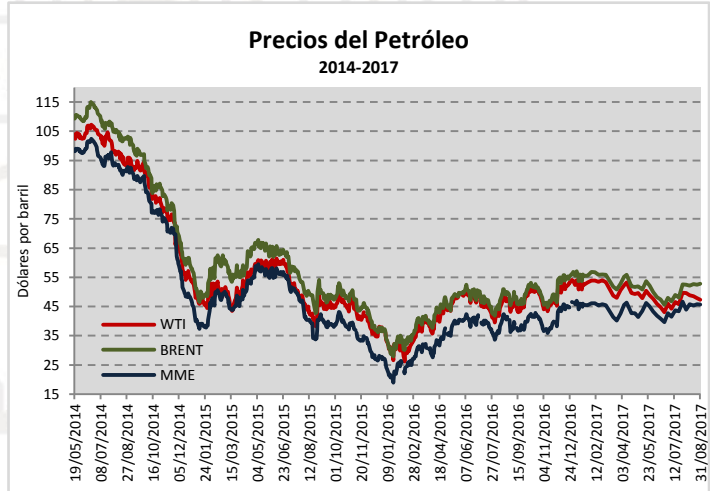
La variación semanal se debe a la venta de dólares del Banco de México al Gobierno Federal por 110 mdd y a un aumento de 80 mdd, como consecuencia del cambio en la valuación de los activos internacionales de Banxico.



Fuente: Elaborado por la FCERM con datos del Banco del México.

**Petróleo.** La **Mezcla Mexicana de Exportación (MME)** se cotizó el pasado de **31 de agosto en 45.62 dpb**, respecto al precio del viernes anterior registró un **descenso de 0.28% (-0.13 dpb)**. En lo que corre del año acumula una pérdida de 1.47% (-0.68 dpb). La mezcla mexicana se ha **cotizado en promedio a un precio de 44.05 dpb**, es decir, superior a lo previsto en la LIF 2017 por 2.05 dpb.

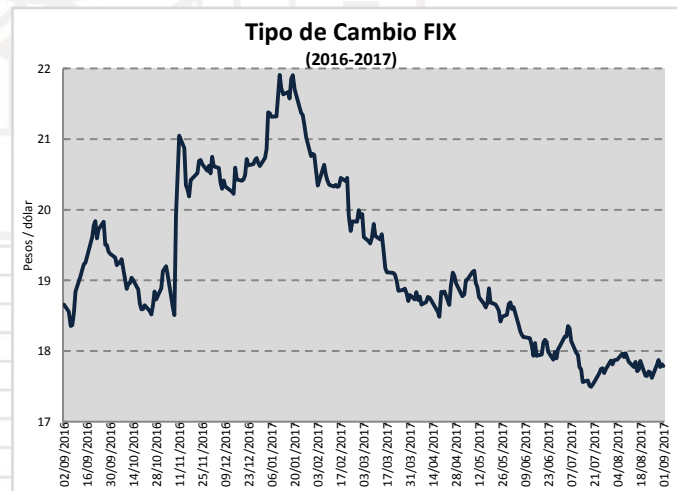
Los referentes internacionales **Brent y WTI** se cotizaron el 1 de septiembre en **52.75 y 47.29 dpb**, respecto al precio registrado el viernes anterior muestran un incremento en el primero de 0.34 dpb y una contracción de 0.58 dpb en el segundo. El comportamiento se debe por un lado a la liberación de un mayor volumen de crudo de la Reserva Estratégica de Estados Unidos y por otro, al paso del huracán Harvey.



Fuente: Elaborado por la FCERM con datos del Servicio Geológico Mexicano.

**Tipo de Cambio.** El **tipo de cambio FIX** cerró el **viernes 1 de septiembre en 17.7861 ppd**; respecto al cierre semanal anterior, el peso **perdió terreno frente al dólar en 0.1656 ppd**, lo que representa una **disminución porcentual de 0.94%**.

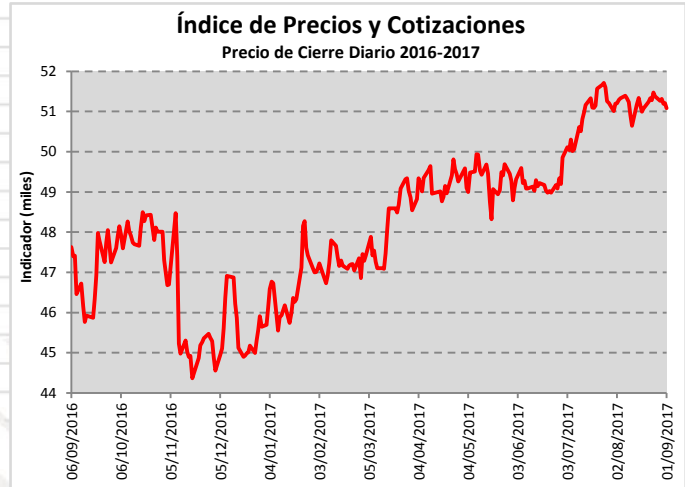
Respecto al 2 de enero de 2017, primer día hábil oficial del **año**, el precio del dólar ha disminuido en **2.9462 ppd**, al pasar de 20.7323 ppd, su valor en esa fecha, a lo reportado el pasado viernes, que representa una **disminución de 14.2%**.



Fuente: Elaborado por la FCERM con datos del Banco del México.

**IPyC.** El Índice de Precios y Cotizaciones cerró el viernes 1 de septiembre en 51,080.85 puntos, lo que representa una pérdida semanal de 292.38 unidades respecto al cierre de la semana anterior (-0.57%).

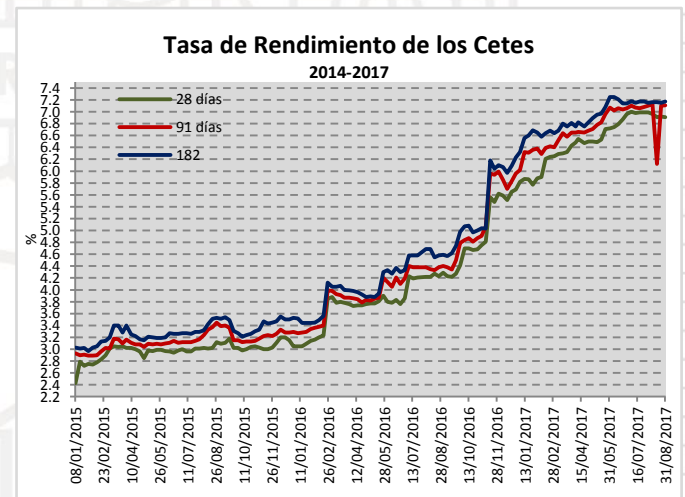
El Índice ha aumentado 5,385.75 puntos con respecto al inicio de año, lo que representa una ganancia anual de 11.8%.



Fuente: Elaborado por la FCERM con datos del Banco del México.

**Valores Gubernamentales.** En la trigésima quinta subasta del año realizada el 29 de agosto de 2017, los Cetes a un plazo de 91 y 182 días incrementaron su rendimiento en 1 y 2 punto base (pb), para colocarse a 7.11% y 7.17%. Con plazo de 28 días contrajeron su rendimiento en 1 pb, colocándose a 6.91%.

Los Bonos a 20 años aumentaron 3 pb en su tasa de interés y se colocaron a 7.16 pesos; en tanto, los Bonos D incrementaron 1 pb su sobretasa estimada para colocarse a un precio de 0.17.



Fuente: Elaborado por la FCERM con datos del Banco del México.

## Columnistas

En los siguientes links consulta las publicaciones de la semana por la Presidente y Expresidentes de la Federación de Colegios de Economistas de la República Mexicana, A.C.



**Soraya Pérez Munguía**



**Jesús Alberto Cano Vélez**



**Carlos Loeza Manzanero**



# Monitor Económico y Financiero

28 de agosto al 1 de septiembre de 2017



**7 FORO DE PRECIOS DE TRANSFERENCIA**  
"La consolidación del Plan BEPS en el Sistema Tributario Internacional"



**13 Septiembre de 2017**  
A partir de las 8:15 a.m.



**Torre Mayor, Piso 51**  
Av. Paseo de la Reforma No.505,  
Colonia Cuauhtémoc, Ciudad de México.

## OBJETIVO

"Informar a los contribuyentes de las nuevas obligaciones fiscales surgidas a partir de la puesta en marcha del plan BEPS"

## Registro de inscripción:

[www.federacioneconomistas.org/septimo-foro/inicio.html](http://www.federacioneconomistas.org/septimo-foro/inicio.html)

## MONTO DE INVERSIÓN

Hasta el 31 de agosto de 2017

**Costo Individual**  
\$4,500.00 +IVA  
**Grupo de 3 personas o más**  
\$4,000.00 +IVA

A partir del 1° de septiembre de 2017

**Costo Individual**  
\$5,000.00 +IVA  
**Grupo de 3 personas o más**  
\$4,500.00 +IVA

Se otorgará un 50% de descuento a estudiantes con credencial vigente.  
El monto de inversión incluye material de trabajo, coffee break, comida, estacionamiento y reconocimiento de participación para los asistentes.



Para mayor información contactar a:  
[g.galeana@federacioneconomistas.org](mailto:g.galeana@federacioneconomistas.org)  
[raymundo.martinez@federacioneconomistas.org](mailto:raymundo.martinez@federacioneconomistas.org)

Para facturación enviar solicitud a:  
[cnefederacion@hotmail.com](mailto:cnefederacion@hotmail.com)  
Tel. (55) 5546 3664, 5705 414

#pensamientoeconomico

f /economistas

t @fed\_economistas

BUREAU VAN DIJK  
A Moody's Analytics Company

Intangible Spring

## Cápsula Informativa Semanal

A continuación se comparte la liga donde se encuentra la cápsula titulada: "Turismo Religioso".



<http://www.federacioneconomistas.org/videos-economicos/>

## ESPERA EL PRÓXIMO LUNES NUESTRO SIGUIENTE NÚMERO

Suscríbete a nuestro Monitor semanal enviando un correo a: [contacto@federacioneconomistas.org](mailto:contacto@federacioneconomistas.org)

Federación de Colegios de Economistas de la República Mexicana A.C.

WWW.FEDERACIONECONOMISTAS.ORG  
Twitter: fed\_economistas Facebook:/economistas