



# Monitor Económico y Financiero

29 de mayo al 2 de junio de 2017

## INTERNACIONALES

## NACIONALES

**Economía de EU avanza lentamente: Fed.** La economía de Estados Unidos se expandió a un ritmo de modesto a moderado desde inicios de abril hasta finales de mayo según su informe en el Libro Beige, pero mostró pocas señales de romper con una reciente tendencia de débil inflación, mostró este miércoles un sondeo realizado por la Reserva Federal (Fed). La Fed ha comenzado a apurar el ritmo de alzas de tasas de interés ante una mejoría en la economía tras años de mantener el costo del crédito cerca del cero por ciento luego de la crisis financiera. La tasa de desempleo de Estados Unidos, actualmente en un 4.4%, se ubica en su menor nivel en 10 años.

**¿Cómo 'Made in China' dejó de relacionarse con mala calidad?** La creciente demanda de bienes provenientes de China responde principalmente a la competitividad de precios, las diferentes calidades de los mismos, así como a su funcionalidad. Es por ello que, pese a que durante años, la etiqueta "Made in China" tuvo una connotación negativa entre empresas y consumidores de origen latinoamericano, hoy en día no tiene una relación directa con malos productos. En 2014, el gigante asiático encabezó la producción total de computadoras portátiles y celulares con el 90 y 70% del total respectivamente.

**Donald Trump juega al policía malo con el clima.** El presidente Donald Trump anunció el retiro de Estados Unidos del Acuerdo de París, promesa de su campaña electoral. Con la decisión, pone en peligro las alianzas de su país y, sobre todo, obstaculiza el esfuerzo mundial para hacer frente al calentamiento del planeta. Su decisión detonó alarmas en el mundo. Líderes políticos y grupos ambientalistas interpretaron esto como una abdicación irresponsable del liderazgo estadounidense. Para Trump la decisión es una reafirmación de la soberanía y no perdió la oportunidad de señalar a Obama como responsable de la firma de un acuerdo desde su llegada a la Casa Blanca.

**El Foro de Manejo de Deuda Pública Discute los Cambios, y Retos Futuros en los Mercados.** Se llevó a cabo el Foro de Manejo de Deuda Pública, organizado por el FMI y la SHCP. Se contó con la asistencia de representantes de economías avanzadas y emergentes, instituciones financieras internacionales. El tema central fue la necesidad de que el manejo de la deuda pública cuente con flexibilidad para adaptarse a un entorno actual de cambios macroeconómicos en economías avanzadas y emergentes. El Subdirector Gerente del FMI, Tao Zhang, mencionó que el manejo de deuda contribuye a la credibilidad y confianza económica, reforzando la estabilidad de los mercados y las instituciones financieras.

**México y EU definen fecha límite para renegociación.** México y Estados Unidos buscan que la aprobación de la renegociación del TLCAN quede concretada antes de que culmine la administración de Enrique Peña y evitar "sorpresas" ante el relevo del gobierno mexicano, como ocurrió con el mandatario Donald Trump, que echó abajo el Acuerdo de Asociación Transpacífico (TPP). Ildefonso Guajardo, Secretario de Economía, informó a los integrantes de la Cámara de Comercio Internacional en México, que el resultado de la reunión con su contraparte, Robert Lighthizer, es acelerar las negociaciones y concluir las antes del 15 de diciembre, de esta forma haya el tiempo necesario para que ambos Congresos lo avalen, previo al cambio de gobierno en México.

**Meade llama a tener cautela con el dólar.** El Secretario de Hacienda señaló que en general la evolución del tipo de cambio es favorable y positiva, pero también siente que siguen habiendo condiciones de volatilidad que obligan a ser cautos, luego de que analistas prevén que en el corto plazo el dólar pueda cotizarse por debajo de los 18 pesos. El titular de la SHCP dijo que a la dependencia no le toca hacer pronósticos del tipo de cambio, no obstante, asimismo comentó que recomienda a todos los países que tengan un código de conducta aplicable a los mercados cambiario.

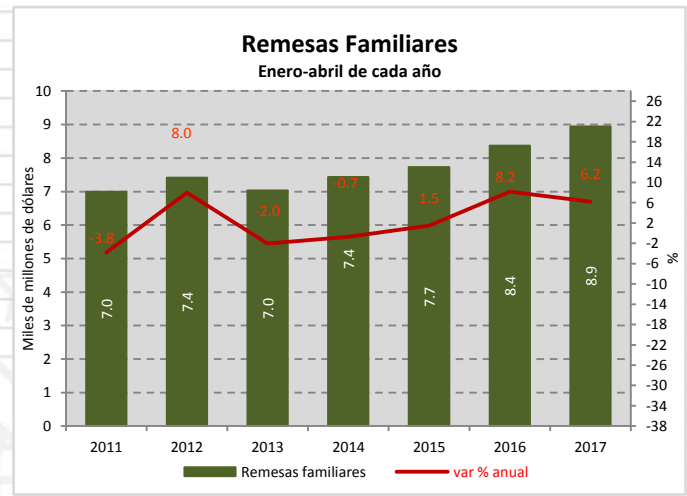
## PERSPECTIVAS

Expectativa de crecimiento del PIB de México	2017
SHCP	1.5 – 2.5 %
Banco de México	1.3 – 2.3 %
Banco Mundial	1.8 %
FCERM	2.1 – 2.6 %
Fondo Monetario Internacional	1.7 %
OCDE	2.3 %
CEPAL	1.9 %

## INDICADORES DE COYUNTURA

**Remesas Familiares.** Durante abril de 2017, México recibió ingresos por remesas de **2,305.99 mdd**, comparado con igual mes de un año atrás, las remesas se **incrementaron en 6.2%**.

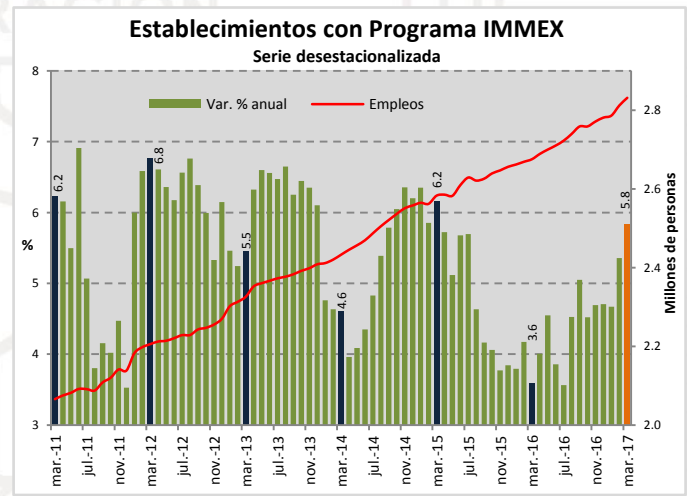
En lo que va del año las remesas acumulan 8,945.55 mdd.



Fuente: Elaborado por la FCERM con datos del Banco de México.

**Establecimientos IMMEX.** El personal ocupado en los establecimientos con programa IMMEX observó un **incremento de 0.7%** en marzo de 2017 respecto a febrero pasado. Según el tipo de establecimiento en el que labora, tanto en los **manufactureros** como en los **no manufactureros** creció **0.7%** a tasa mensual. Las **horas trabajadas aumentaron 0.7%** con relación a las del mes inmediato anterior; mientras que las **remuneraciones medias reales pagadas al personal contratado directamente por los establecimientos con programa IMMEX se acrecentaron 0.6%**.

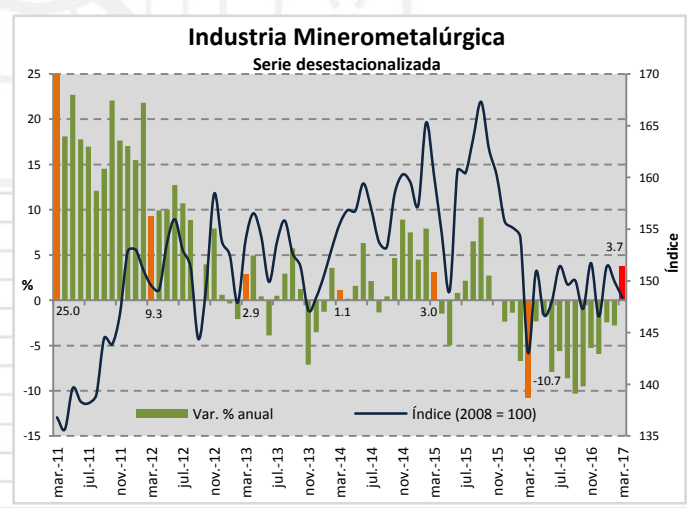
En su comparación **anual**, el **personal ocupado avanzó 5.8%**, las **horas trabajadas 5.2%** y las **remuneraciones** fueron mayores en **2.9%** durante el tercer mes de 2017 respecto al mismo mes de un año antes.



Fuente: Elaborado por la FCERM con datos del INEGI.

**Industria Minerometalúrgica.** El índice de volumen físico de la **Producción Minerometalúrgica** del país (referida a las actividades de extracción, beneficio, fundición y afinación de minerales metálicos y no metálicos) **disminuyó 1%** con base en cifras desestacionalizadas en el tercer mes de este año frente al mes inmediato anterior. En su comparación **anual**, el índice observó un **avance de 3.7%** durante marzo de 2017 respecto al mismo mes de un año antes.

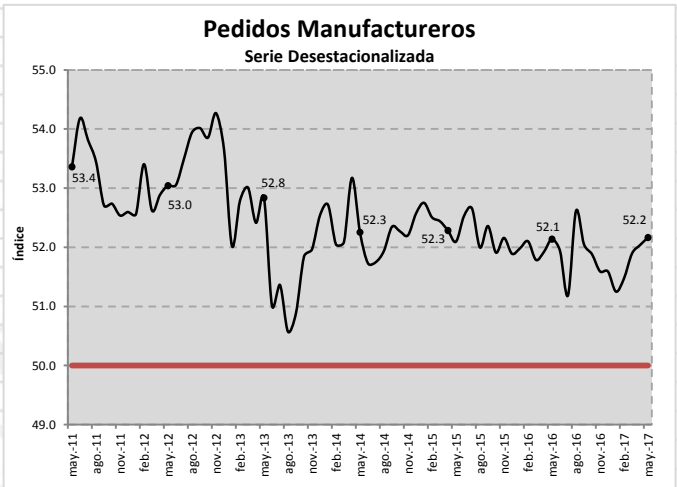
La producción minerometalúrgica mensual reportó un **ascenso de 3.5%** con cifras **originales** con relación a la de marzo de 2016. A su interior, **aumentó** la producción de **zinc, cobre, oro, plomo, yeso, fluorita** y la de pellets de **fierro**. En cambio, **descendió** la de **azufre, carbón no coquizable** y la de **plata**. Por su parte, el **coque no presentó variación** en el mes en cuestión.



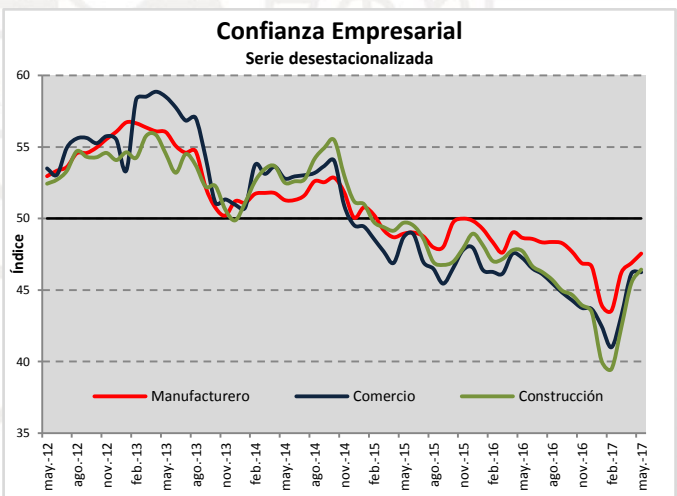
Fuente: Elaborado por la FCERM con datos del INEGI.

**Pedidos Manufactureros.** En el quinto mes de 2017, el IPM registró un nivel de **52.2 puntos**, con cifras ajustadas por estacionalidad, lo que conlleva a un **avance de 0.13 puntos** con relación al mes anterior. Con el resultado mencionado este indicador acumula **93 meses consecutivos** situándose por **encima del umbral de 50 puntos**.

A su interior, se observaron **aumentos** mensuales desestacionalizados en los componentes referentes al **personal ocupado** y a los **inventarios de insumos**, mientras que los correspondientes a los **pedidos esperados**, a la **producción esperada** y a la **oportunidad entregada de insumos** por parte de los proveedores **disminuyeron**.



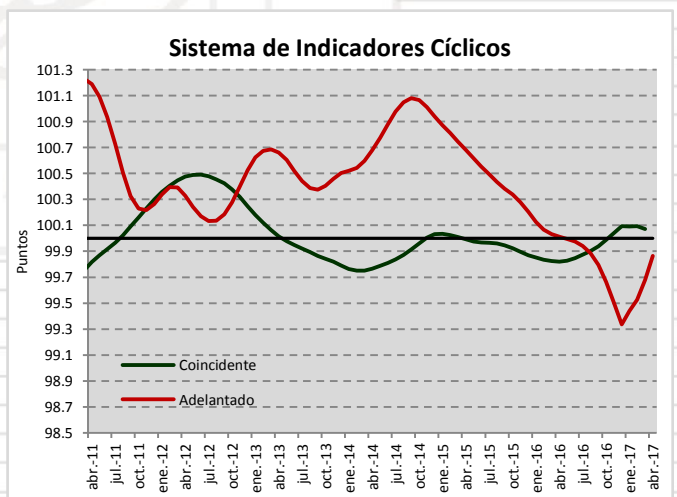
**Confianza Empresarial.** El Indicador de Confianza Empresarial (ICE) **manufacturero** se estableció en **47.5 puntos** durante mayo de 2017, cifra que significó un **incremento de 0.7 puntos** respecto a la del mes precedente. Con este dato el ICE manufacturero se mantiene por debajo del umbral de los 50 puntos por **27 meses consecutivos**. Por su parte, el ICE de la **construcción** se ubicó en **46.4 puntos** en mayo pasado, con lo que reportó un **ascenso de 1 punto** frente al mes inmediato anterior y se mantiene durante **28 meses consecutivos** por debajo del umbral de los 50 puntos. En cuanto al ICE del **comercio**, éste observó un ligero **avance de 0.1 puntos** en mayo del año en curso respecto a un mes antes, al alcanzar **46.2 puntos**. De esta manera, se estableció por debajo del umbral de los 50 puntos por **30 meses** seguidos.



Fuente: Elaborado por la FCERM con datos del INEGI.

**Indicadores Cíclicos.** Al mes de **marzo de 2017**, el **Indicador Coincidente** —que refleja el estado general de la economía— **obtuvo un valor de 100.1 puntos**, colocándose ligeramente por arriba de su tendencia de largo plazo (100 puntos), con una diferencia negativa de 0.02 puntos respecto a un mes atrás.

El **Indicador Adelantado** —el cual busca señalar anticipadamente la trayectoria del coincidente, particularmente sus puntos de giro: picos y valles— **se ubicó para el mes de abril de 2017 en 99.9 puntos**, situándose **por debajo de su tendencia de largo plazo** y con incremento de 0.18 puntos respecto al mes precedente.



Fuente: Elaborado por la FCERM con datos del INEGI.

**Reservas Internacionales.** El Banco de México dio a conocer que al **26 de mayo de 2017** el **saldo** de las **Reservas Internacionales** fue de **175,138 mdd**, un **crecimiento semanal por 60 mdd (0.03%)**, por lo que presentan un **decremento acumulado** respecto al cierre de 2016 por **1,403 mdd (-0.79%)**.

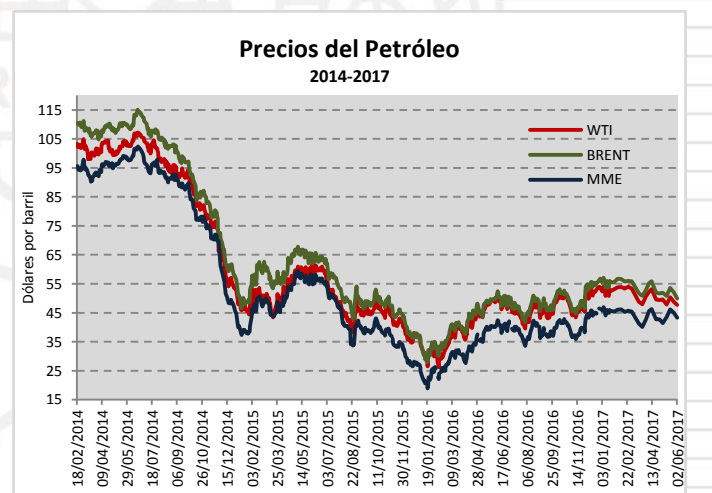
La variación semanal se debe a la venta de dólares del Banco de México al Gobierno Federal por 54 mdd, además de un aumento de 114 mdd, como consecuencia del cambio en la valuación de los activos internacionales de Banxico.



Fuente: Elaborado por la FCERM con datos del Banco del México.

**Petróleo.** La **Mezcla Mexicana de Exportación (MME)** se cotizó el pasado de **2 de junio en 43.26 dpb**, respecto al precio del viernes anterior registró un **avance de 3.91% (-1.76 dpb)**. En lo que corre del año acumula una **pérdida de 6.57% (-3.04 dpb)**. La mezcla mexicana se ha **cotizado en promedio a un precio de 44.31 dpb**, es decir, superior a lo previsto en la LIF 2017 por 2.31 dpb.

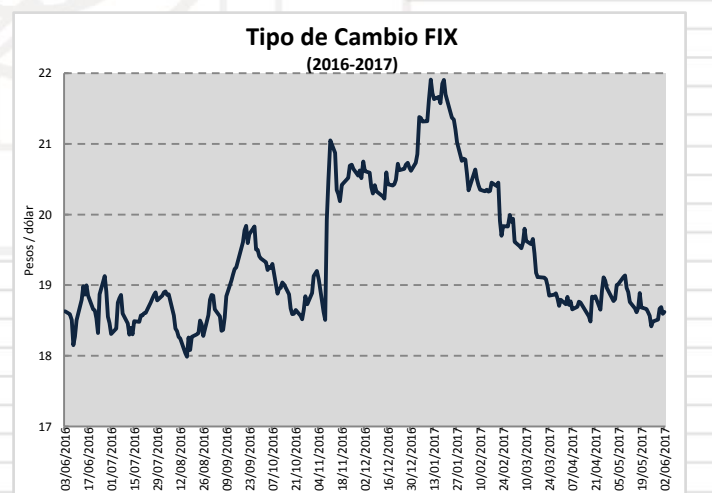
Los referentes internacionales **Brent y WTI** se cotizaron en **49.95 y 47.66 dpb**, una disminución respecto a los precios registrados el viernes anterior en 2.20 y 2.14 dpb, respectivamente. El comportamiento se debe a preocupaciones por la salida de Estados Unidos del Acuerdo de París y con este hecho pueda llegar a compensarse los recortes en la oferta mundial.



Fuente: Elaborado por la FCERM con datos del Servicio Geológico Mexicano.

**Tipo de Cambio.** El tipo de **cambio FIX** cerró el **viernes 2 de junio en 18.6204 ppd**; respecto al cierre semanal anterior, el peso **perdió terreno** frente al dólar en **0.1355 ppd (0.73%)**.

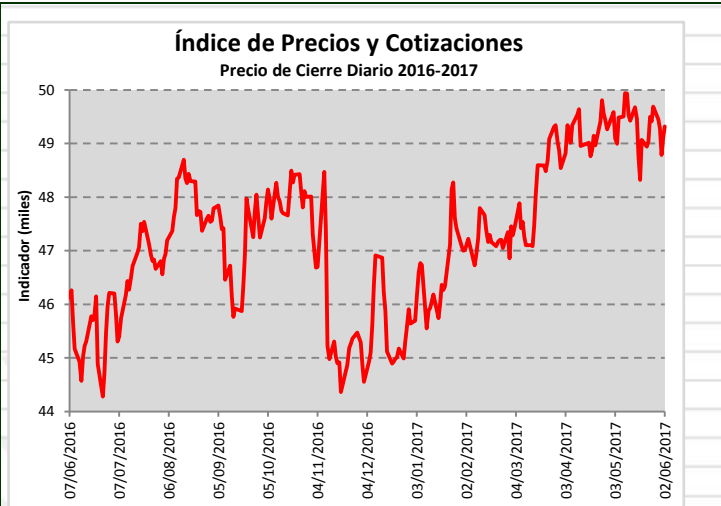
Respecto al 2 de enero de 2017, primer día hábil oficial del año, el precio del dólar ha **disminuido en 2.1119 ppd**, al pasar de 20.7323 ppd, su valor en esa fecha, a lo reportado el pasado viernes, que representa una **disminución de 10.2%**.



Fuente: Elaborado por la FCERM con datos del Banco del México.

**IPyC.** El Índice de Precios y Cotizaciones cerró el viernes 2 de junio en **49,317.38** unidades, lo que representa una **pérdida de 370.89 puntos** respecto al cierre de la semana anterior (0.75%).

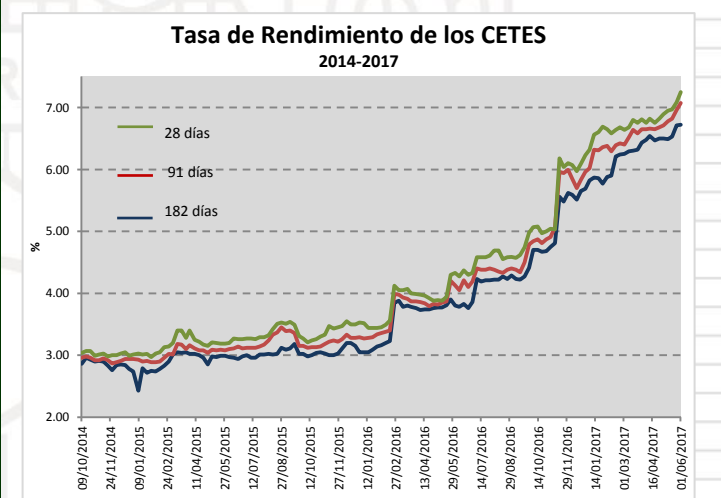
El índice ha **aumentado 3,622.28 puntos** con respecto al inicio de año, lo que representa una **ganancia de 7.9%**.



Fuente: Elaborado por la FCERM con datos del Banco del México.

**Valores Gubernamentales.** En la vigésima segunda subasta del año, realizada el 30 de mayo de 2017, los Cetes a un plazo de **175, 91 y 28 días** incrementaron su rendimiento en **17, 11 y 1 punto base (pb)**, para colocarse a **7.25, 7.07 y 6.72%**.

Los **Bonos a 3 años** incrementaron su tasa de interés en **27 pb**, por lo que se colocaron a **7.28 pesos**, en tanto los **Udibonos a 3 años** aumentaron su tasa real implícita en **12 pb** y se colocaron a un precio de **3.23**.



Fuente: Elaborado por la FCERM con datos del Banco del México.

## Cápsula Informativa Semanal

A continuación se comparte la liga donde se encuentra la cápsula titulada: "México y la Unión Europea".



<http://www.federacioneconomistas.org/videos-economicos/>  
<https://www.youtube.com/watch?v=DleluntYw28&feature=youtu.be>

**ESPERA EL PRÓXIMO LUNES NUESTRO SIGUIENTE NÚMERO**

Suscríbete a nuestro Monitor semanal enviando un correo a: [contacto@federacioneconomistas.org](mailto:contacto@federacioneconomistas.org)

Federación de Colegios de Economistas de la República Mexicana A.C.

WWW.FEDERACIONECONOMISTAS.ORG  
 Twitter: fed\_economistas Facebook:/economistas