



# Monitor Económico y Financiero

3 al 7 de abril de 2017

## INTERNACIONALES

## NACIONALES

**Latinoamérica en 2017: un año de retos.** Aunque el año 2017 será complicado, Latinoamérica tiene un enorme potencial: con 163 millones de habitantes, alrededor del 25% de su población joven, de entre 15 y 29 años, con capacidad para generar crecimiento, algo que será fundamental para estas economías son la educación y las reformas estructurales, no sólo económicas sino también políticas, que permitan generar confianza en los inversores internacionales. El acceso a la educación en muchos países ha mejorado notablemente y en algunos se observa como las exportaciones de productos elaborados muestran crecimientos superiores a los de las materias primas, como Chile en el 2016; los retos clave a los que se enfrentará serán a la creación de una clase media con capacidad para consumir.

**Economía de países de la OCDE crece 0.7% en el 4T16.** Gracias a la inversión y al consumo privado, la economía de los países miembros de la Organización para la Cooperación y Desarrollo Económico (OCDE) creció 0.7 por ciento en el último tercio del 2016, con lo que de manera anualizada el crecimiento del PIB fue de 1.8 por ciento. En el informe de la OCDE detalla que el crecimiento trimestral fue el más elevado desde los tres primeros meses del 2015, y los mayores contribuidores fueron el consumo privado y la inversión, los cuales compensaron el menor peso que tuvieron las exportaciones netas.

**Comercio y Corea del Norte los temas que debatieron Trump y Xi Jinping.** El presidente de Estados Unidos, Donald Trump, y su par chino, Xi Jinping, se reunieron cara a cara por primera vez este jueves 6 de abril, departiendo con sus esposas antes de abordar difíciles cuestiones comerciales y de seguridad que complican la relación entre las dos economías más grandes del mundo. Se espera que entablen conversaciones más detalladas sobre asuntos comerciales y de política exterior, en una cumbre que concluirá con un almuerzo de trabajo, ya que Trump plantea su preocupación por prácticas comerciales de China e instar a Xi a que haga algo más para frenar las ambiciones nucleares de Corea del Norte, aunque no se esperan grandes acuerdos.

**México, el más competitivo en turismo en AL.** El turismo en México vuelve a brillar. Durante el 2015 ocupó el sitio 22 en el Índice de Competitividad de Viajes y Turismo, elaborado por el Foro Económico Mundial (WEF, por sus sigla en inglés) entre 136 países, el mejor desde el 2009, cuando inició su publicación. Sin embargo, se advirtió la necesidad de concentrarse en mejorar en temas de sostenibilidad ambiental (lugar 116), seguridad y protección (lugar 113) y de ambiente de negocios (lugar 96), los que tuvieron la peor evaluación, como requisitos para seguir escalando posiciones. Durante la actual administración, el sector avanzó 22 posiciones (en 2013 ocupó el lugar 44 y repuntó la pérdida de un sitio del reporte previo, de 2011).

**Maíz de Argentina o Brasil, si falla TLCAN: Guajardo.** México podría abrir cupos para importar maíz argentino o brasileño sin aranceles, en medio de las tensas relaciones comerciales que mantiene con Estados Unidos, que actualmente es su principal vendedor del cereal. Ante la incertidumbre sobre el futuro del tratado, que el presidente estadounidense Donald Trump quiere renegociar, México ha empezado a mirar otros mercados. Los mandatarios de Argentina y Brasil dijeron en febrero que buscan estrechar los vínculos comerciales con México y otros países de la región que puedan estar amenazados por las medidas proteccionistas de EU.

**Carstens explicó cómo México y EU se han beneficiado por el TLCAN.** En lugar de tratar de revertir décadas de integración económica se debe buscar avanzar explotando ganancias no aprovechadas, por medio de una mayor integración en la región de América del Norte, afirmó Agustín Carstens, además, añadió que el fortalecimiento de la relación bilateral entre Estados Unidos y México significaría más inversión y empleo en varios proyectos. El gobernador de BANXICO recaló que si se simplifican las reglas del TLCAN se pueden tener ganancias adicionales debido a una integración más profunda, donde México está dispuesto a trabajar con sus socios para construir y extender el TLCAN, no obstante, reconoció que el TLCAN tiene 23 años de existencia por lo que requiere de algunos ajustes finos para actualizarlo.

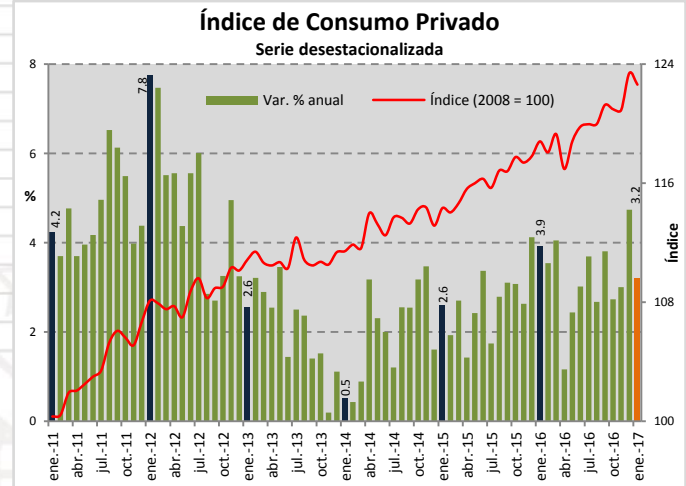
## PERSPECTIVAS

Expectativa de crecimiento del PIB de México	2016	2017
SHCP	2.0 – 2.6 %	1.3 – 2.3 %
Banco de México	1.8 – 2.3 %	1.3 – 2.3 %
Banco Mundial	2.0 %	1.8 %
FCERM	1.8 – 2.4 %	2.1 – 2.6 %
Fondo Monetario Internacional	2.1 %	1.7 %
OCDE	2.2 %	2.3 %
CEPAL	2.1 %	2.2 %

## INDICADORES DE COYUNTURA

**Consumo Privado.** El Indicador Mensual del **Consumo Privado** en el Mercado Interior (IMCPMI) **disminuyó 0.6%** en términos reales durante **enero** de 2017 frente al mes inmediato anterior, con cifras desestacionalizadas. Por componentes, el consumo de bienes de origen **importado descendió 1%** y el de bienes y servicios de origen **nacional** presentó una **caída de 0.6%**.

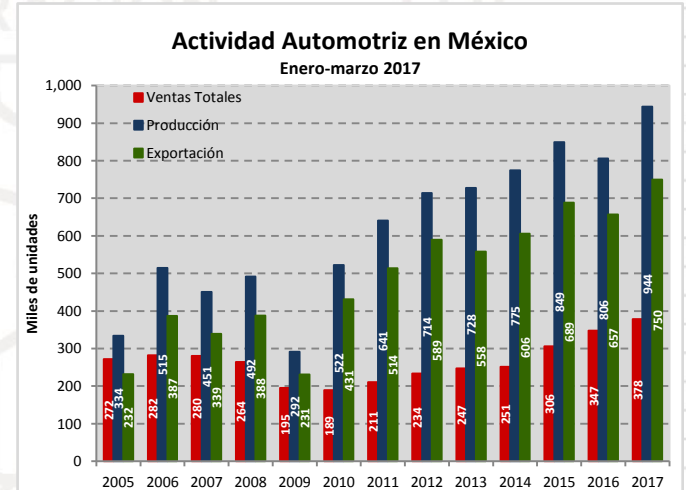
En su comparación **anual**, el IMCPMI **avanzó 3.2%** en términos reales en el mes de referencia. A su interior, los gastos en bienes y servicios **nacionales** se **elevaron 3.4%** y los gastos en bienes de origen **importado** no registraron **variación** con relación a enero de 2016.



Fuente: Elaborado por la FCERM con datos del INEGI.

**Industria Automotriz.** La **Asociación Mexicana de la Industria Automotriz (AMIA)** reportó que en **marzo de 2017 se vendieron 137,012 vehículos ligeros**, el mejor dato para cualquier marzo y **17.2% mayor** a las ventas de igual mes del año anterior. La **producción** de vehículos ligeros **fue por 363,687 unidades**, una cifra sin precedentes para cualquier mes. Las **exportaciones alcanzaron los 297,571 vehículos**, el mejor nivel de exportación cualquier mes.

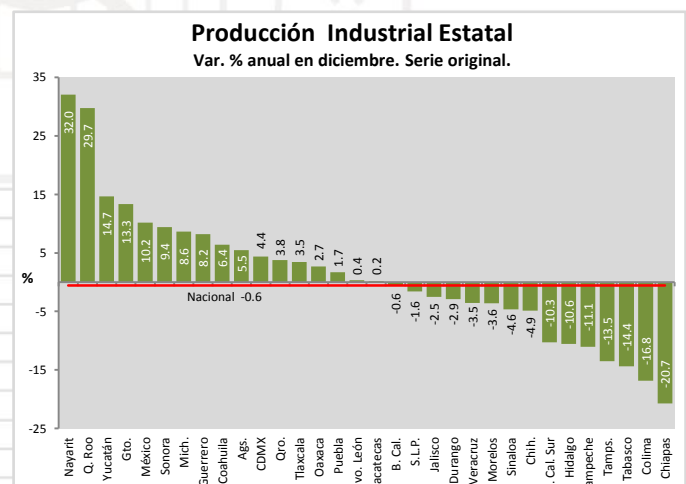
El envío de vehículos ligeros de México hacia el exterior en el mes, tuvieron como principal destino Estados Unidos, representando 75.9% del total de las exportaciones, el segundo lugar fue Canadá con 8.2%, mientras que Latinoamérica ocupó el tercer lugar con 7.4% del total. La relación con el país vecino del norte creció 37.8%, con Canadá disminuyó 0.8% y con Latinoamérica se expandió 16.1%, durante el mes.



Fuente: Elaborado por la FCERM con datos de la AMIA.

**Producción Industrial Estatal.** En **diciembre de 2016**, la **Actividad Industrial Estatal** tuvo un **retroceso de 0.6%** respecto al mismo periodo del **año anterior**. **17 estados** tuvieron **crecimiento**, de los que destacan **Nayarit (32%)**, **Quintana Roo (29.7%)**, **Yucatán (14.7%)**, **Guanajuato (13.3%)** y **Estado de México (10.2%)**.

**15 estados** mostraron números **negativos**, de los que resaltan **Chiapas (-20.7%)**, **Colima (-16.8%)** y **Tabasco (-14.4%)**. La **Ciudad de México** tuvo un **crecimiento de 4.4%**.

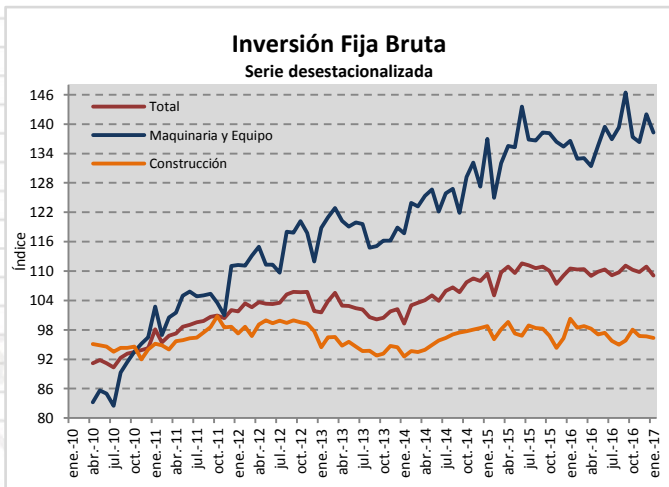


Fuente: Elaborado por la FCERM con datos del INEGI.



**Inversión Fija Bruta.** Durante enero de 2017 la **Inversión Fija Bruta** mostró una **baja de 1.6% real, respecto al mes que le precede**, con datos desestacionalizados. Los gastos en **maquinaria y equipo retrocedieron 2.6%** y los de **construcción en 0.3%**, con cifras ajustadas por estacionalidad.

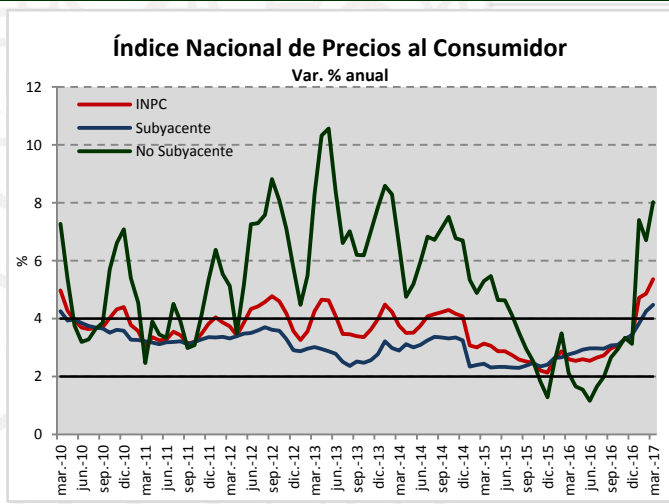
A tasa anual, la **inversión disminuyó 1.3%**, en términos reales. Los gastos en maquinaria y equipo crecieron 1.3% y los de construcción disminuyeron 3.9%, respecto al mes inmediato anterior.



Fuente: Elaborado por la FCERM con datos del INEGI.

**Inflación.** Durante el mes de marzo de 2017, el **Índice Nacional de Precios al Consumidor (INPC)** reflejó un **acrecentamiento de 0.61% mensual** y una **tasa de inflación anual de 5.35%**, su mayor nivel desde julio de 2009. El **índice subyacente aumentó 0.57% mensual**, con lo que su **tasa anual llegó a 4.48%**, a su interior, **las mercancías y los servicios crecieron 0.78 y 0.40%**, en ese orden. El **índice no subyacente se incrementó en 0.73%**, por lo que su **tasa anual alcanzó 8.02%**, al interior del índice no subyacente, **los productos agropecuarios avanzaron 2.20%**, en tanto, **los energéticos y tarifas autorizadas por el gobierno retrocedieron 0.10%**, en el mes de marzo, respecto al mes anterior.

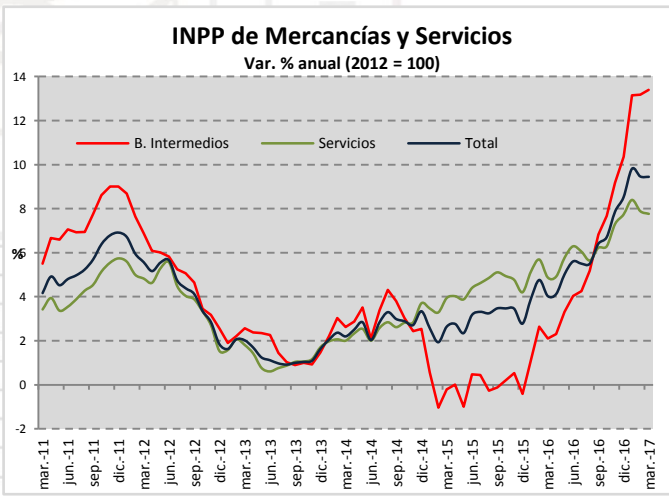
Los genéricos con la mayor incidencia al alza fueron tomate verde, limón y electricidad; mientras que los de mayor incidencia a la baja fueron gasolina de bajo octanaje, cebolla y servicio de telefonía móvil.



Fuente: Elaborado por la FCERM con datos del INEGI.

**INPP.** Durante marzo de 2017 el **Índice Nacional de Precios Productor (INPP) total**, excluyendo petróleo, presentó un **crecimiento mensual de 0.06%**, alcanzando así una **tasa anual de 9.4%**. El resultado mensual de marzo de este año se derivó de alzas en los precios de los productos de las actividades **primarias de 3.4%** y de **0.5%** en los de las actividades **terciarias**, así como de una **caída de 0.5%** en los precios de los productos de las actividades **secundarias**.

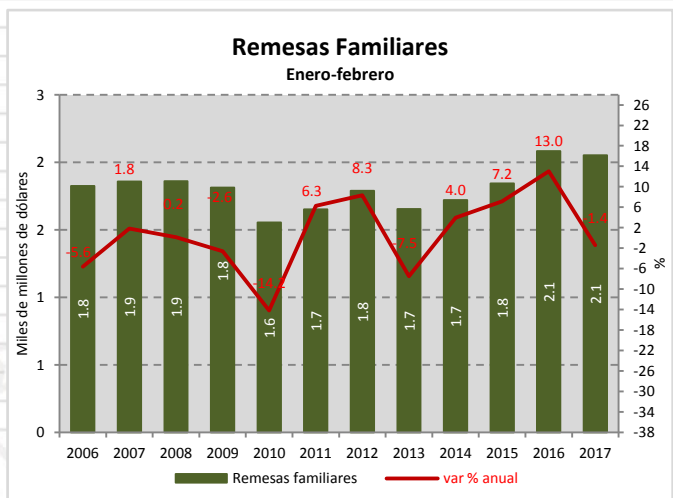
El índice de mercancías y servicios de uso **intermedio**, excluyendo petróleo, reportó un incremento **mensual de 0.5%**, ubicando su **tasa anual en 13.4%**. Por su parte, el índice de mercancías y servicios  **finales**, excluyendo petróleo, se redujo **0.1%** a tasa  **mensual**, colocando su **tasa anual en 7.8%**.



Fuente: Elaborado por la FCERM con datos del INEGI.

**Remesas Familiares.** Durante el mes de febrero de 2017, México recibió ingresos por remesas de **2,051.87 mdd**, comparado con igual mes de un año atrás, las remesas se **redujeron en 1.4%**.

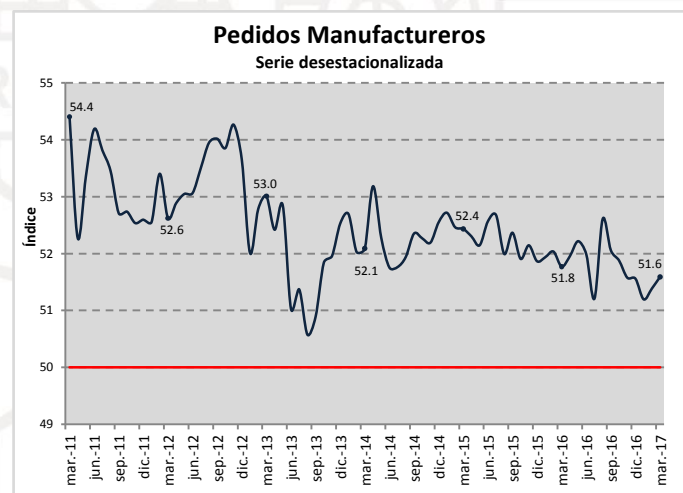
En los dos primeros meses del año las remesas acumulan 4,107.09 mdd.



Fuente: Elaborado por la FCERM con datos del Banco de México.

**Pedidos Manufactureros.** En el **tercer mes** de 2017, el **Indicador de Pedidos Manufactureros (IPM)** se ubicó en **51.6 puntos** con series desestacionalizadas, lo que significó un **aumento de 0.21 puntos** respecto al mes anterior. Con este resultado, dicho indicador acumula **91 meses consecutivos** situándose por **encima** del **umbral** de 50 puntos.

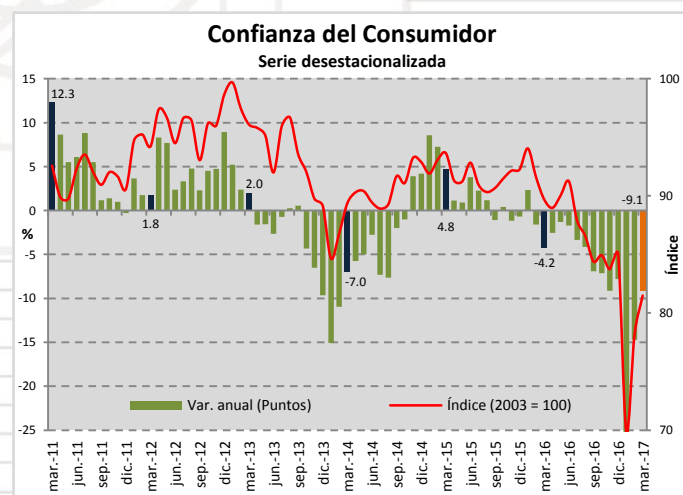
A su interior, se presentaron **incrementos mensuales** ajustados por estacionalidad en los componentes referentes a los **pedidos esperados** y a los **inventarios** de insumos, mientras que los correspondientes a la **producción** esperada, al **personal** ocupado y a la oportunidad en la **entrega** de insumos por parte de los proveedores registraron **reducciones**.



Fuente: Elaborado por la FCERM con datos del INEGI.

**Confianza del Consumidor.** El **Índice de Confianza del Consumidor (ICC)** presentó en **marzo** de 2017 un **aumento mensual de 4.3%** con datos ajustados por estacionalidad. A su interior, se **observaron incrementos mensuales** en términos desestacionalizados en los **cinco** componentes que lo integran.

En su comparación **anual**, el ICC registró en el tercer mes de 2017 una **reducción de 9.1%** con cifras desestacionalizadas.



Fuente: Elaborado por la FCERM con datos del INEGI.

**Confianza Empresarial.** El **Indicador de Confianza Empresarial (ICE) manufacturero** se ubicó en **46.1 puntos** durante **marzo de 2017**, cifra que se incrementó en 2.7 puntos respecto a la del mes inmediato anterior, según series desestacionalizadas. Con este dato el Indicador de Confianza Empresarial manufacturero se mantiene por debajo del umbral de los 50 puntos por 16 meses consecutivos.

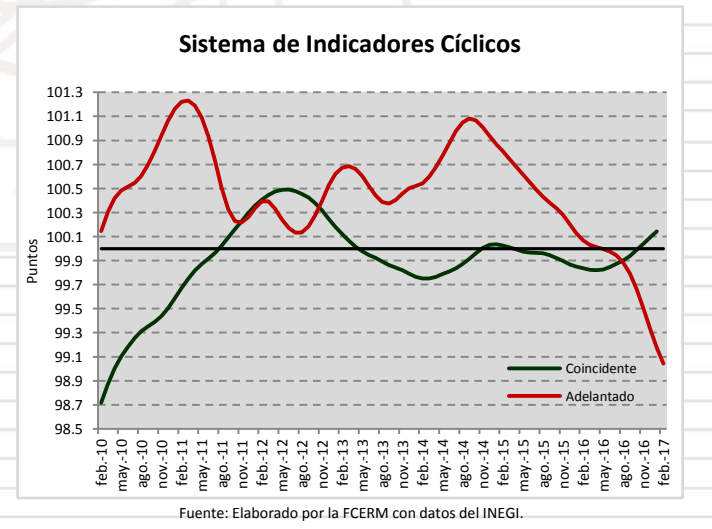
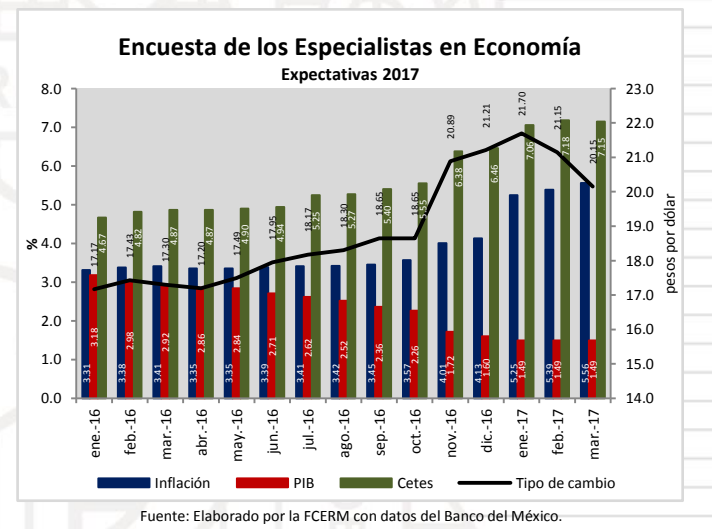
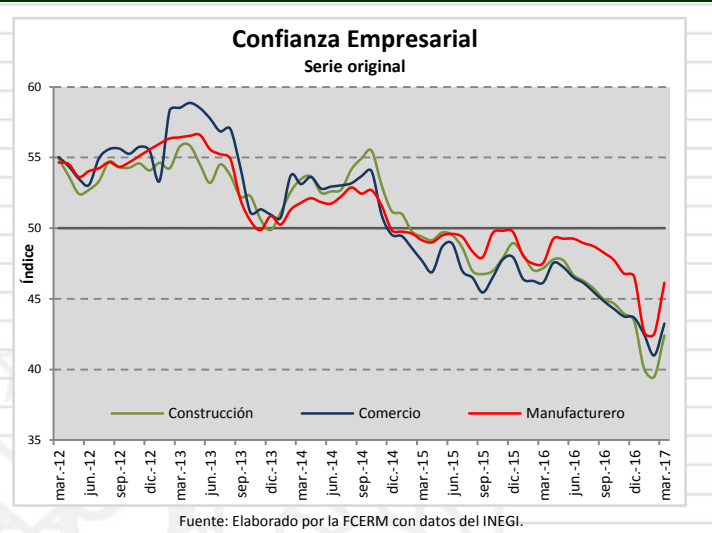
El ICE de la **construcción** se estableció en **42.4 puntos** en el tercer mes de 2017, con lo que registró un aumento de 2.9 puntos frente al mes que le precede. En cuanto al indicador del **comercio**, éste observó un alza de 2.2 puntos en marzo del año en curso respecto al mes inmediato anterior, al alcanzar **43.2 puntos**.

**Encuesta de los Especialistas en Economía.** En la **encuesta correspondiente al mes de marzo de 2017** que elabora el Banco de México sobre las expectativas de los especialistas en economía del sector privado, se reporta que en promedio los especialistas tienen una expectativa sobre la **inflación general para 2017 de 5.56%**, mayor a la de febrero pasado de 5.39, pronostican que el **PIB crezca 1.49%**, por lo tanto, se mantiene sin cambios respecto al mes anterior. Advierten que los **Cetes a un plazo de 28 días se coloquen a una tasa de rendimiento de 7.15%**, inferior a la esperada un mes atrás (7.18%).

La encuesta arroja que los especialistas esperan que el **tipo de cambio se ubique en 20.15 ppp**, inferior en 1 peso, respecto al tipo de cambio esperado al segundo mes del año.

**Indicadores Cíclicos.** Al mes de **enero de 2017**, el **Indicador Coincidente** —que refleja el estado general de la economía— **obtuvo un valor de 100.1 puntos**, colocándose ligeramente por arriba de su tendencia de largo plazo (100 puntos), con una variación de 0.05 puntos respecto a un mes atrás.

El **Indicador Adelantado** —el cual busca señalar anticipadamente la trayectoria del coincidente, particularmente sus puntos de giro: picos y valles— **se ubicó para el mes de febrero de 2017 en 99.0 puntos**, colocándose **por debajo de su tendencia de largo plazo** y con una disminución de 0.13 puntos respecto al mes anterior.





**Reservas Internacionales.** El Banco de México dio a conocer que al **4 de abril de 2017** el saldo de las **Reservas Internacionales** fue de **175,931 mdd**, lo que representa una **reducción semanal por 84 mdd (-0.05%)**, y un **decremento acumulado** respecto al cierre de 2016 por **1,611 mdd (-0.91%)**.

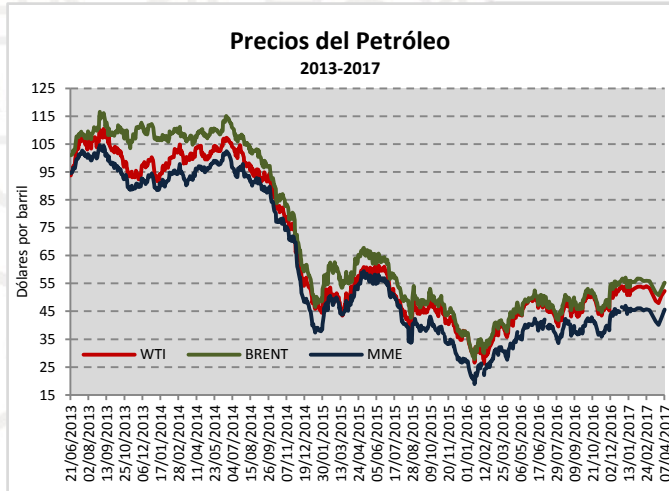
La variación semanal se debe a la venta de dólares del Banco de México al Gobierno Federal por 53 mdd, y a una reducción por 31 mdd como consecuencia del cambio en la valuación en los activos internacionales del Banco Central.



Fuente: Elaborado por la FCERM con datos del Banco del México.

**Petróleo.** La Mezcla Mexicana de Exportación (MME) se cotizó el pasado de **7 de abril en 45.60 dpb**, respecto al precio del viernes anterior registró un **avance de 7.04%** (3 dpb). En lo que corre del año, el crudo mexicano **acumula una retracción acumulada de 1.51%** (-0.70 dpb). La mezcla mexicana se ha **cotizado en promedio a un precio de 44.29 dpb**, es decir, superior a lo previsto en la LIF 2017 por 2.29 dpb.

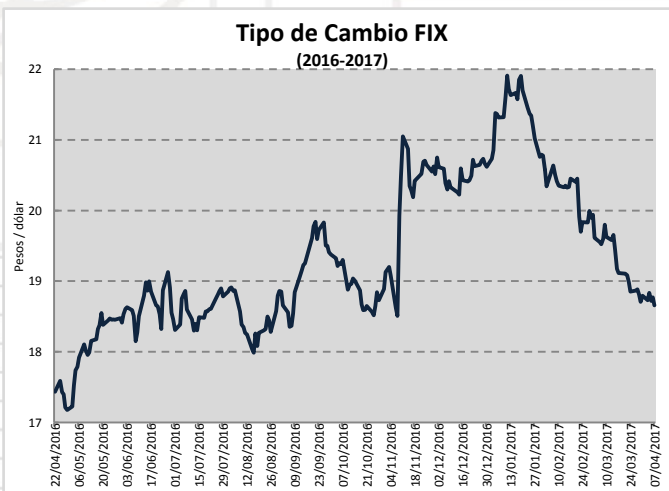
Los referentes internacionales **Brent y WTI** se cotizaron en **55.24 y 52.24 dpb**, superior a los precios del viernes anterior en 2.41 y 1.64 dpb, respectivamente. El comportamiento se debe por un lado al alza en los contratos de gasolinas, posterior al anuncio de disminución en los inventarios de gasolina de Estados Unidos, por séptima ocasión consecutiva; además del recorte en la producción del campo petrolero en el Mar del Norte.



Fuente: Elaborado por la FCERM con datos del Servicio Geológico Mexicano.

**Tipo de Cambio.** El tipo de **cambio FIX** cerró el **7 de abril en 18.6560 ppd**; respecto al cierre **semanal** anterior, el peso **ganó terreno frente al dólar en 0.1395 ppd (0.74%)**. Respecto al 2 de enero de 2017, primer día hábil oficial del **año**, el precio del dólar ha **disminuido en 1.9368 ppd**, al pasar de 20.7323 ppd, su valor en esa fecha, a lo reportado el pasado viernes, que representa una **disminución de 10%**.

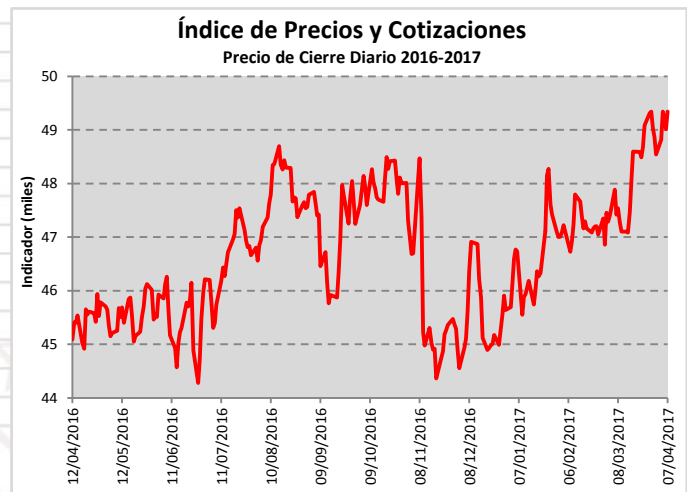
Con estos datos, el dólar vuelve a cotizarse en niveles similares a los que tenía antes del triunfo de Donald Trump en la presidencia de Estados Unidos.



Fuente: Elaborado por la FCERM con datos del Banco del México.

**IPyC.** El Índice de Precios y Cotizaciones cerró el viernes 7 de abril en **49,343.64 unidades**, lo que representa una **ganancia de 802.08 puntos** respecto al cierre de la semana anterior (1.65%).

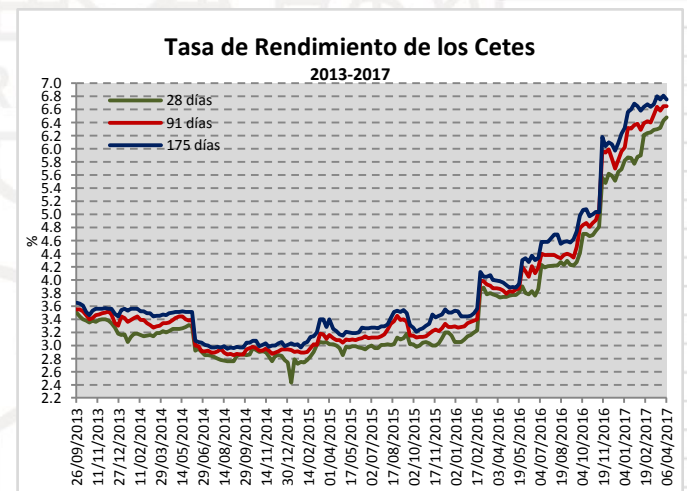
El índice ha **aumentado 3,648.54 puntos** con respecto al inicio de año, lo que representa una **ganancia de 8%**.



Fuente: Elaborado por la FCERM con datos del Banco del México.

**Valores Gubernamentales.** En la décima cuarta subasta del año, realizada el 4 de abril de 2017, los Cetes a un plazo de **28 días incrementaron su rendimiento en 5 punto base (pb)**, respecto a la subasta de la semana anterior, para **colocarse a 6.48%**. Los Cetes a **91 días no mostraron variación** en su rendimiento para **colocarse a 6.64%**. Los Cetes a **175 días contrajeron su rendimiento en 6 pb** y se **colocaron a 6.75%**.

Los **Udibonos a 3 años incrementaron su tasa real implícita en 31 pb** para colocarse a un **precio de 3.23**, mientras los **Bonos a 3 años contrajeron su tasa de interés en 7 pb**, por lo que se colocaron a **6.97 pesos**.



Fuente: Elaborado por la FCERM con datos del Banco del México.

## Tercera brigada de recuperación de inmueble

Se llevó a cabo la tercera brigada de trabajos permanentes con el objetivo de recuperar el inmueble ubicado en República de Guatemala No. 80.



**ESPERA EL PRÓXIMO LUNES NUESTRO SIGUIENTE NÚMERO**

Suscríbete a nuestro Monitor semanal enviando un correo a: [contacto@federacioneconomistas.org](mailto:contacto@federacioneconomistas.org)

Federación de Colegios de Economistas de la República Mexicana A.C.