



# Monitor Económico y Financiero

3 al 7 de julio de 2017

## INTERNACIONALES

## NACIONALES

**Trump aparta a EEUU de la senda mundial del clima y el libre comercio.** La 12ª cumbre del G20 desde el estallido de la crisis financiera concluyó en Hamburgo con dos graves heridas en su historial, fruto de la irrupción en escena del presidente de los Estados Unidos. En su comunicado final, el G20 certifica el abandono de EEUU del Acuerdo de París contra el cambio climático y abre una rendija a la imposición de barreras en el comercio internacional "como instrumentos de legítima defensa comercial". Para poder lograr la firma unánime del documento, las mayores potencias industrializadas del mundo han tenido que ceder y hacer dos importantes concesiones a Donald Trump.

**FMI reconoce incertidumbres en algunas economías avanzadas.** El FMI presentó un informe económico global con vistas a la celebración de la cumbre del G20 en Hamburgo. En él considera que las perspectivas de crecimiento para este año y 2018 a nivel global se mantienen alrededor del 3.5%. El FMI espera "un crecimiento ligeramente más firme" en economías europeas y asiáticas, apoyados por una mejora mundial en comercio y manufacturas. El trabajo destaca que en Estados Unidos persiste una "significativa incertidumbre" en lo que respecta a política fiscal; también destacó la importancia de seguir cooperando internacionalmente para consolidar un sistema financiero internacional.

**El BCE modera las expectativas de un cambio rápido de política.** El BCE modera las expectativas sobre posibles ajustes a su política monetaria suscitadas por los comentarios de su presidente y apunta a que cualquier cambio será lento y gradual. "El consejo de gobierno no ha discutido cambios en su política monetaria, es algo que podría llegar en el futuro pero todavía no se ha producido", declaró uno de sus miembros. El presidente del BCE, Mario Draghi, afirmó en una reunión celebrada en junio que "El BCE va a acompañar la recuperación ajustando sus políticas" y sus palabras fueron interpretadas como la señal de que se acerca el fin de los estímulos monetarios para frenar la caída de la inflación.

**México, con las rondas más competidas a nivel mundial.** Los bloques petroleros de la Ronda 2.1 recibieron más ofertas por bloques ofertados que el resto de los países que han hecho licitaciones recientemente, de acuerdo con un reporte proporcionado por la Comisión Nacional de Hidrocarburos (CNH) a El Financiero. En esta ronda de aguas someras se recibieron 2.8 ofertas por bloque, número que proviene de dividir las 28 ofertas presentadas entre los diez adjudicados. En Estados Unidos, en la licitación de marzo pasado, se ofrecieron 189 bloques por 163 áreas asignadas, lo que da un promedio de 1.2 y un porcentaje de adjudicación de 1.8 por ciento.

**El rompimiento del TLCAN se disipa tras encuentro Trump-Peña.** Un rompimiento total por parte de Estados Unidos del acuerdo comercial con sus socios México y Canadá se alejó este viernes, tras su primer encuentro como presidente con el mandatario mexicano Enrique Peña Nieto en el marco de la Cumbre del G20. "Estamos negociando el TLCAN y algunas otras cosas con México y veremos cómo resulta esto, pero creo que hemos hecho muy buenos avances", declaró el republicano. "(Quiero) agradecer este espacio que se abre con el presidente Trump y que estoy seguro habrá de contribuir a mantener el diálogo fluido que nos permita avanzar en la renegociación del TLCAN", afirmó Peña Nieto.

**México y Estados Unidos sellan acuerdo azucarero.** Los nuevos acuerdos de suspensión que regulan las exportaciones de azúcar mexicana fueron sellados este lunes al ser finalmente suscritos por gobiernos de ambas naciones, de acuerdo con la Secretaría de Economía. El nuevo pacto que reformuló el que se alcanzó en el 2014, evita graves impuestos sobre las importaciones estadounidenses de azúcar desde México. Esta última negociación dio como resultado que el cupo máximo de exportaciones de azúcar de refino será de 30% por ciclo y no de 53, como era antes. Además, reduce el parámetro para determinar si el azúcar es de refino o cruda a 99.2% de pureza del 99.4% anterior.

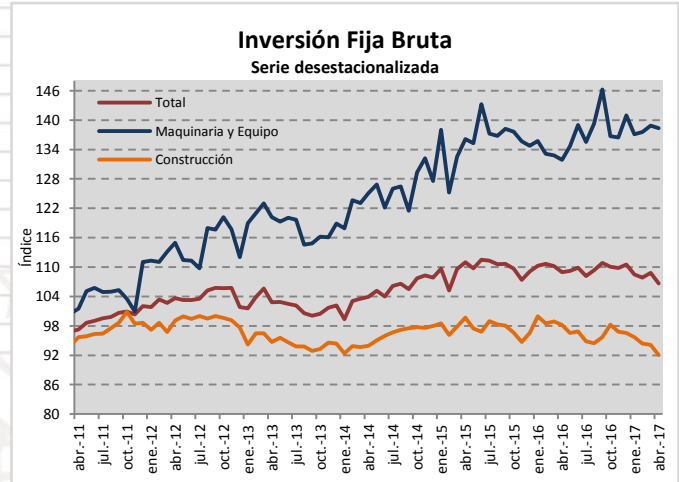
## PERSPECTIVAS

Expectativa de crecimiento del PIB de México	2017
SHCP	1.5 – 2.5 %
Banco de México	1.3 – 2.3 %
Banco Mundial	1.8 %
FCERM	2.1 – 2.6 %
Fondo Monetario Internacional	1.7 %
OCDE	1.9 %
CEPAL	1.9 %

## INDICADORES DE COYUNTURA

**Inversión Fija Bruta.** Durante abril de 2017 la **Inversión Fija Bruta** presentó **disminuyó 1.3%**, respecto al mes anterior, con datos desestacionalizados. Los gastos en **maquinaria y equipo se contrajeron 0.2%**, mientras los de **construcción lo hicieron en 1.6%**, con cifras ajustadas por estacionalidad.

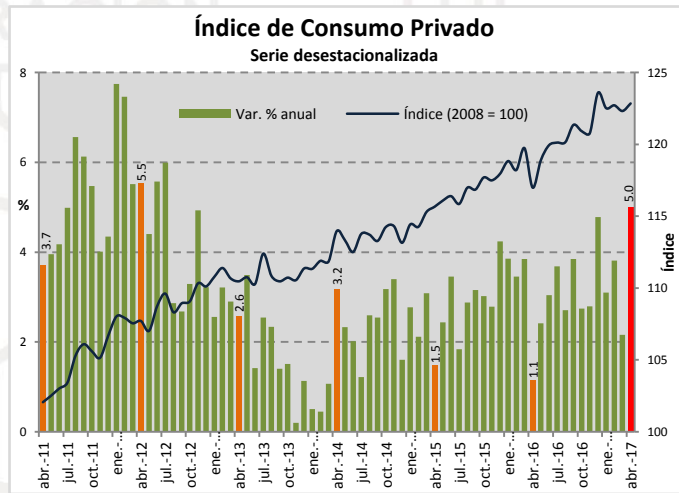
A tasa anual, la **inversión retrocedió 2.7%**, en términos reales. Los gastos en maquinaria y equipo aumentaron 4.7% y los de construcción se redujeron 6.7%, respecto al mes inmediato anterior.



Fuente: Elaborado por la FCERM con datos del INEGI.

**Consumo Privado.** El **Indicador Mensual del Consumo Privado en el Mercado Interior (IMCPMI)** **aumentó 0.4%** en términos reales durante **abril** de 2017 frente al **mes** inmediato anterior, con cifras desestacionalizadas. Por componentes, el consumo en **bienes y servicios** de origen **nacional** presentó un **incremento de 1.2%** y en los **bienes** de origen **importado cayó 0.5%** en el cuarto mes de este año respecto al mes precedente.

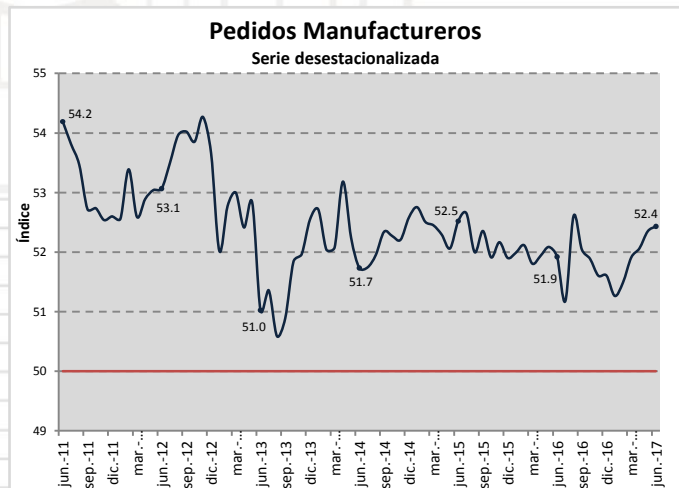
En su comparación **anual**, el IMCPMI **avanzó 5%** en términos reales en el mes de referencia. A su interior, los gastos en bienes de origen **importado** registraron un **crecimiento de 9.3%** y los de **bienes y servicios nacionales** se **elevaron 4.9%** (los gastos en servicios fueron mayores en 4.9% y en bienes ascendieron 4.7%), con relación al mes de abril de 2016.



Fuente: Elaborado por la FCERM con datos del INEGI.

**Pedidos Manufactureros.** En **junio** de **2017**, el **IPM** registró un nivel de **52.4 puntos** en términos desestacionalizados, lo que implicó un **avance de 0.08 puntos** con relación al mes anterior. Con este resultado, dicho indicador acumula **94 meses consecutivos** ubicándose por encima del **umbral de 50 puntos**.

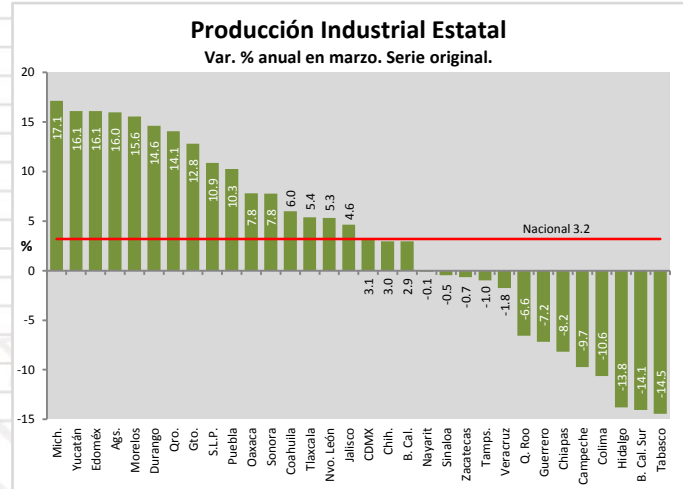
A su interior, se observaron **aumentos** mensuales ajustados por estacionalidad en los componentes referentes a los **pedidos** esperados, a la **producción** esperada, al **personal** ocupado y a los **inventarios** de insumos, en tanto que el correspondiente a la oportunidad en la **entrega** de insumos por parte de los proveedores mostró una **reducción**.



Fuente: Elaborado por la FCERM con datos del INEGI.

**Producción Industrial Estatal.** En marzo de 2017, la **Actividad Industrial Estatal** tuvo un avance de **3.2%** respecto al mismo periodo del año anterior. **19** Estados tuvieron **crecimiento**, de los que destacan **Michoacán** (17.1%), **Yucatán** (16.1%), **Estado de México** (16.1%), **Aguascalientes** (16%) y **Morelos** (15.6%).

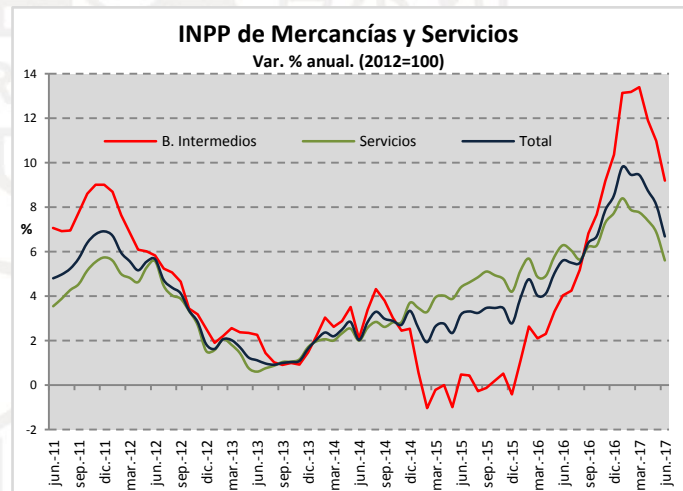
**13** Estados mostraron **números negativos**, de los que resaltan **Tabasco** (-14.5%), **Baja California Sur** (-14.1%), **Hidalgo** (-13.8%) y **Colima** (-10.6%). La **Ciudad de México** tuvo un **crecimiento** de **3.1%**.



Fuente: Elaborado por la FCERM con datos del INEGI.

**INPP.** Durante **junio** de 2017 el **Índice Nacional de Precios Productor (INPP) total**, excluyendo petróleo, presentó una **disminución** de **0.36%** a tasa **mensual**, alcanzando una **variación anual** de **6.7%**. En igual mes de 2016 las cifras fueron de 0.95% mensual y de 5.60% anual. El índice de mercancías y servicios de uso **intermedio** reportó un **descenso mensual** de **0.55%**, ubicando su **tasa anual** en **9.2%**; por su parte, el índice de mercancías y servicios  **finales** mostró una **baja mensual** de **0.28%** y un  **alza anual** de **5.6%**.

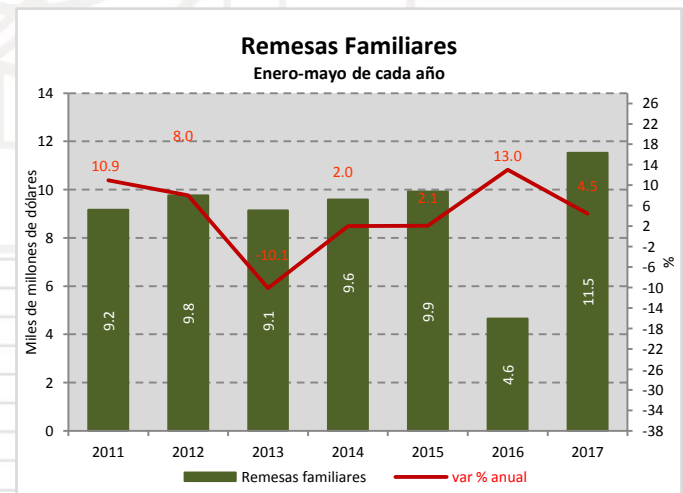
Por grandes sectores de actividad económica, los precios de las actividades **primarias** registraron una **caída** mensual de **0.34%** y los de las actividades **secundarias** de **0.71%**, mientras que los de las actividades **terciarias** se  **elevaron** **0.19%** en el sexto mes de este año.



Fuente: Elaborado por la FCERM con datos del INEGI.

**Remesas Familiares.** Durante mayo de 2017, México recibió ingresos por remesas de **2,586.42 mdd**, comparado con igual mes de un año atrás, las remesas se **incrementaron en 4.5%**.

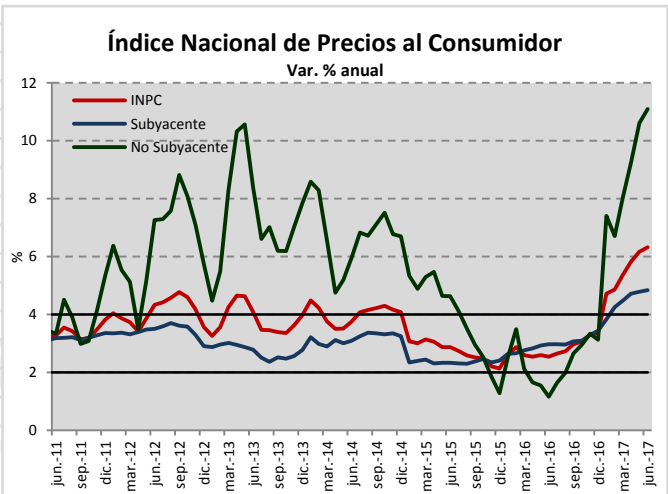
En lo que va del año las remesas acumulan 11,531.97 mdd.



Fuente: Elaborado por la FCERM con datos del Banco de México.

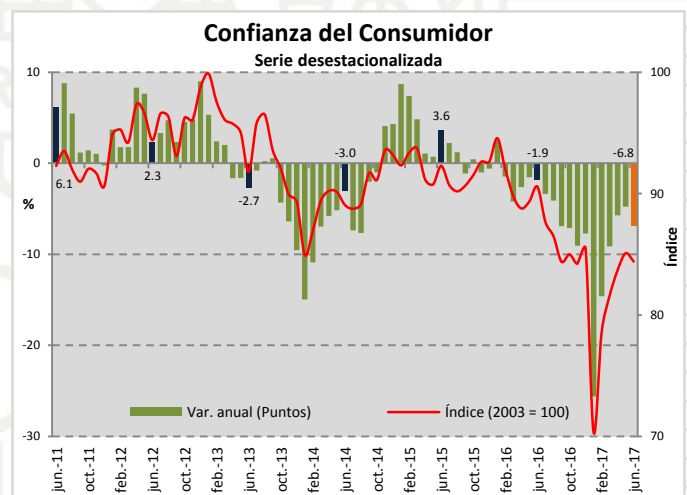
**Inflación.** Durante junio de 2017, el Índice Nacional de Precios al Consumidor (INPC) exhibió un aumento de 0.25% mensual, así como una tasa de inflación anual de 6.31%. El índice subyacente sumó 0.30% mensual, con lo que a tasa anual se posicionó en 4.83%, a su interior las mercancías y los servicios se acrecentaron en 0.32 y 0.29%, en ese orden. El índice no subyacente subió 0.09%, con lo que su tasa anual alcanzó 11.09%, al interior del índice no subyacente los productos agropecuarios se elevaron 0.42%, mientras los energéticos y tarifas autorizadas por el gobierno descendieron 0.12%.

Los genéricos con la mayor incidencia al alza fueron jitomate, transporte aéreo y vivienda propia; a la baja fueron gasolina de bajo octanaje, limón y huevo.



Fuente: Elaborado por la FCERM con datos del INEGI.

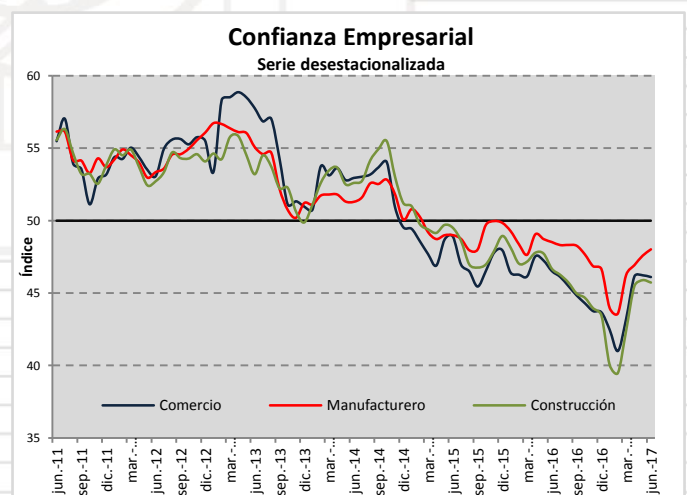
**Confianza del Consumidor.** En junio de 2017, el Índice de Confianza del Consumidor (ICC) mostró una reducción mensual de 0.8% en términos desestacionalizados. A su interior, se observaron disminuciones mensuales en los componentes relativos a la percepción sobre la situación económica actual y esperada del país, a la situación económica actual de los miembros del hogar y a la posibilidad actual de los integrantes del hogar para efectuar compras de bienes durables. Por su parte, el rubro que capta la opinión sobre la situación económica esperada dentro de doce meses de los miembros del hogar presentó un nivel similar al alcanzado el mes previo. En su comparación anual, el ICC registró en el sexto mes de 2017 una caída de 6.8% con datos ajustados por estacionalidad.



Fuente: Elaborado por la FCERM con datos del INEGI.

**Confianza Empresarial.** En su comparación anual, el Indicador de Confianza Empresarial (ICE) por sector de actividad mostró el siguiente comportamiento: el ICE de la construcción se redujo 1 punto, el de las manufacturas descendió 0.5 puntos y el del comercio disminuyó 0.4 puntos, en junio del año en curso con relación a igual mes de 2016.

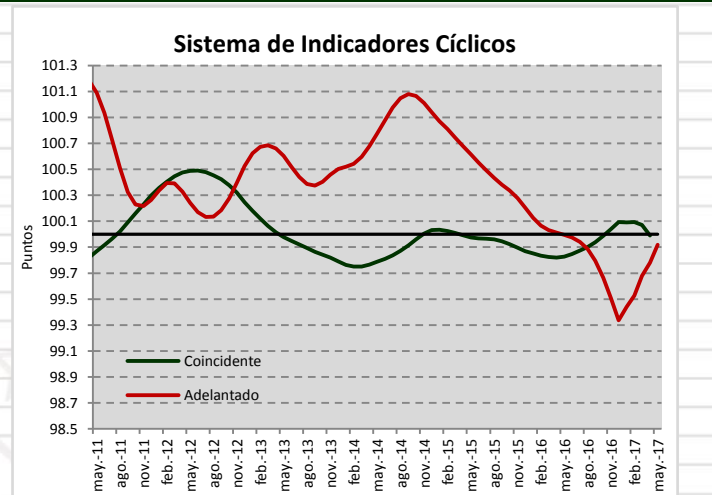
El ICE manufacturero se estableció en 48 puntos, con este dato el indicador se mantiene por debajo del umbral de los 50 puntos por 28 meses consecutivos. El de la construcción se ubicó en 45.7 puntos mientras que el ICE del comercio observó una reducción de 0.1 puntos en junio del año en curso frente al mes precedente, al obtener 46.1 puntos.



Fuente: Elaborado por la FCERM con datos del INEGI.

**Indicadores Cíclicos.** Al mes de **abril de 2017**, el **Indicador Coincidente** —que refleja el estado general de la economía— **obtuvo un valor de 100.0 puntos**, colocándose en su tendencia de largo plazo (100 puntos), una diferencia negativa de 0.05 puntos respecto a un mes atrás.

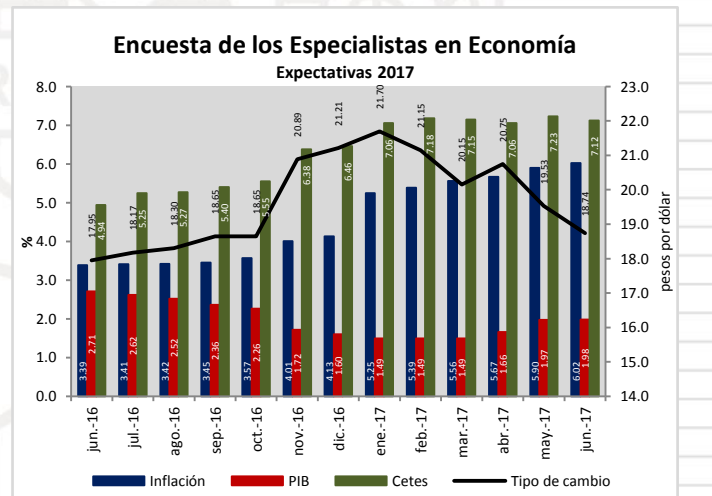
El **Indicador Adelantado** —el cual busca señalar anticipadamente la trayectoria del coincidente, particularmente sus puntos de giro: picos y valles— **se ubicó para el mes de mayo de 2017 en 99.9 puntos**, situándose **por debajo de su tendencia de largo plazo** y con incremento de 0.14 puntos respecto al mes precedente.



Fuente: Elaborado por la FCERM con datos del INEGI.

**Encuesta de los Especialistas en Economía.** En la encuesta correspondiente al mes de **junio de 2017** que elabora el Banco de México sobre las expectativas de los especialistas en economía del sector privado, destaca que en promedio los especialistas tienen una expectativa sobre la **inflación general para 2017 de 6.02%**, mayor a la de mayo pasado de 5.90, pronostican que el **PIB crezca 1.98%**, mayor al mes anterior de 1.97.

Advierten que los **Cetes a un plazo de 28 días se coloquen a una tasa de rendimiento de 7.12%**, inferior a la esperada un mes atrás (7.23%). La encuesta arroja que los especialistas esperan que el **tipo de cambio se ubique en 18.74 ppp**, inferior en 0.79, respecto al tipo de cambio esperado al quinto mes del año.



Fuente: Elaborado por la FCERM con datos del Banco del México.

**Reservas Internacionales.** El Banco de México dio a conocer que al **30 de junio de 2017** el **saldo de las Reservas Internacionales** fue de **174,246 mdd**, una **contracción semanal por 261 mdd (-0.15%)**, por lo que presentan un **decremento acumulado** respecto al cierre de 2016 por **2,296 mdd (-1.30%)**.

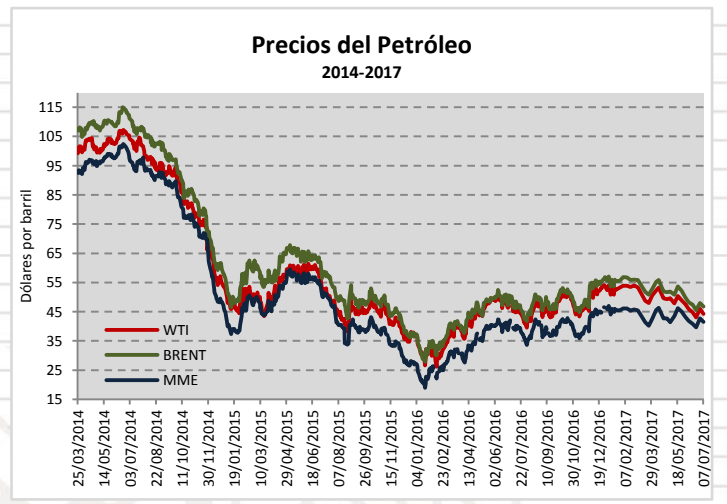
La variación semanal se debe a la venta de dólares del Banco de México al Gobierno Federal por 245 mdd y a una disminución de 16 mdd, como consecuencia del cambio en la valuación de los activos internacionales de Banxico.



Fuente: Elaborado por la FCERM con datos del Banco del México.

**Petróleo.** La Mezcla Mexicana de Exportación (MME) se cotizó el pasado de **7 de julio en 41.48 dpb**, respecto al precio del viernes anterior registró un **retroceso de 2.81%** (-1.20 dpb). En lo que corre del año acumula una pérdida de 10.41% (-4.82 dpb). La mezcla mexicana se ha **cotizado en promedio a un precio de 43.79 dpb**, es decir, superior a lo previsto en la LIF 2017 por 1.79 dpb.

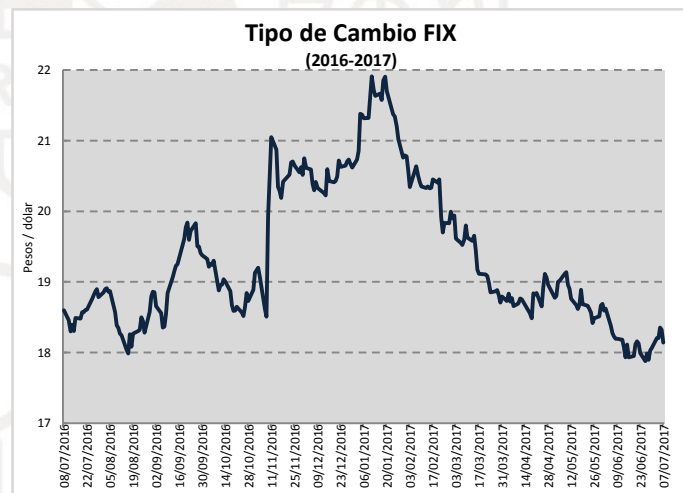
Los referentes internacionales **Brent y WTI** se cotizaron en **46.71 y 44.23 dpb**, inferior respecto a los precios registrados el viernes anterior en 1.21 y 1.81 dpb, respectivamente. El comportamiento se debe a la publicación de un incremento en las exportaciones de la OPEP por segunda vez consecutiva en el mes de junio y por el aumento de plataformas de perforación en operación en Estados Unidos.



Fuente: Elaborado por la FCERM con datos del Servicio Geológico Mexicano.

**Tipo de Cambio.** El tipo de cambio **FIX** cerró el **viernes 7 de julio en 18.1394 ppd**; respecto al cierre **semanal** anterior, el peso **perdió terreno** marginalmente frente al **dólar en 0.0768 ppd** (0.43%).

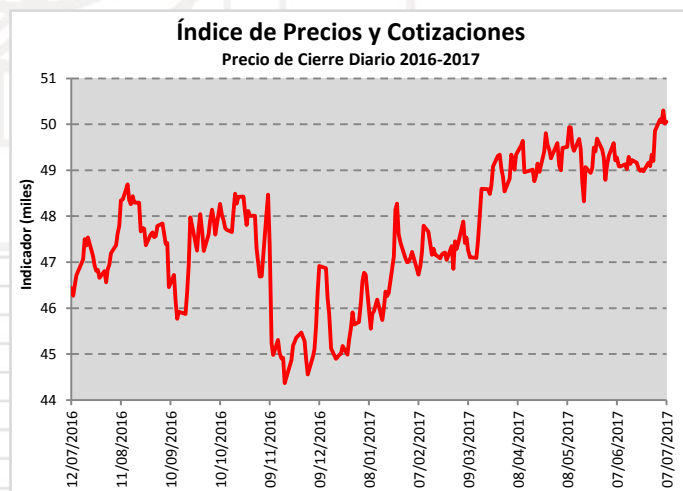
Respecto al 2 de enero de 2017, primer día hábil oficial del **año**, el precio del dólar ha **disminuido en 2.5929 ppd**, al pasar de 20.7323 ppd, su valor en esa fecha, a lo reportado el pasado viernes, que representa una **disminución de 12.5%**.



Fuente: Elaborado por la FCERM con datos del Banco del México.

**IPyC.** El **Índice de Precios y Cotizaciones** cerró el **viernes 6 de julio en 50,059.02 unidades**, lo que representa una **ganancia de 201.53 puntos** respecto al cierre de la semana anterior (0.4%), siendo esta la primer semana que el IPC cierra por encima de los 50 mil puntos.

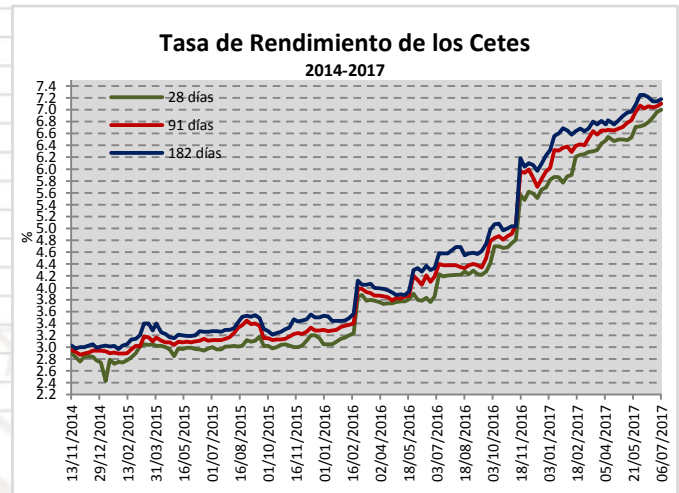
El Índice ha aumentado **4,363.92 puntos** con respecto al inicio de **año**, lo que representa una **ganancia anual de 9.6%**.



Fuente: Elaborado por la FCERM con datos del Banco del México.

**Valores Gubernamentales.** En la vigésima séptima subasta del año, realizada el 4 de julio de 2017, los Cetes a un plazo de 28, 91 y 182 días incrementaron su rendimiento cada uno en 4 puntos base (pb), para colocarse a 7.00, 7.10 y 7.18%, respectivamente.

Los **Bondes D no mostraron variación** en su sobretasa estimada y se colocaron a 0.19 pesos, mientras que los **Bonos a 10 años disminuyeron** su tasa de interés en 44 pb para colocarse a un precio de 6.88.



Fuente: Elaborado por la FCERM con datos del Banco del México.

## Desayuno con el Director General de PEMEX

El pasado 4 de julio se llevó a cabo el desayuno con el Dr. José Antonio González Anaya, Director General de Petróleos Mexicanos, un encuentro en donde el funcionario compartió elementos sobre la nueva estructura de PEMEX, además del impacto de la Reforma Energética en los proyectos de la paraestatal.





# Monitor Económico y Financiero

3 al 7 de julio de 2017



## Trabajos de la Comisión de Certificación

El 6 de julio se llevaron a cabo los trabajos de la Comisión de Certificación, en esta etapa los Comités de Revisión continuaron con la validación de los reactivos que conformarán los exámenes de las pericias en Economía Aplicada, Competencia Económica y Regulación y Precios de Transferencia, que ofrecerá la Federación de Colegios de Economistas de la República Mexicana.



**ESPERA EL PRÓXIMO LUNES NUESTRO SIGUIENTE NÚMERO**

Suscríbete a nuestro Monitor semanal enviando un correo a: [contacto@federacioneconomistas.org](mailto:contacto@federacioneconomistas.org)

Federación de Colegios de Economistas de la República Mexicana A.C.

