



Monitor Económico y Financiero

30 de octubre al 3 de noviembre de 2017

INTERNACIONALES

NACIONALES

Powell, designado por Trump como nuevo presidente de la Fed. El presidente de Estados Unidos, Donald Trump, ha designado a Jerome Powell como futuro presidente de la Reserva Federal (Fed). Abogado de formación y miembro de la junta de gobernadores del banco central, asumirá el cargo en febrero de 2018, cuando vence el mandato de Janet Yellen. La postura de Powell siempre ha estado alineada con la de la presidenta, según se desprende de las actas de las reuniones de la Fed, ha abogado por una subida gradual de tipos de interés y por poner el foco en el mercado laboral, deteriorado tras la crisis financiera de 2008.

Venezuela va por una reestructura de su deuda. El presidente Nicolás Maduro anunció que Venezuela buscará reestructurar su deuda externa total, una vez que la petrolera estatal Petróleos de Venezuela S.A. (PDVSA) realice un último pago. Por esta acción culpó a las sanciones financieras impuestas por el gobierno estadounidense por hacer imposible que ese país consiga nuevo financiamiento. El gobierno transferirá fondos por mil 100 millones de dólares correspondientes al pago del principal de bonos emitidos por PDVSA. De ahí en adelante, el país renegociará su deuda y la de la petrolera con los bancos y los inversionistas, según un comunicado oficial.

Fitch subraya que el TLCAN está en riesgo, pero no ve probable su fin. La agencia de calificación Fitch Rating dijo que no es probable que la renegociación del Tratado de Libre Comercio de América del Norte (TLCAN) lleve a una anulación total del acuerdo, y que el resultado final no debería de tener un impacto significativo en el acceso comercial de México a Estados Unidos. Fitch sostuvo que la prórroga en las negociaciones y los comentarios de los participantes muestran una creciente incertidumbre y riesgo para el tratado. Si Estados Unidos se retira, habría inmediatamente un golpe a la confianza y volatilidad de corto plazo en la economía mexicana, agregó.

México cae dos sitios en ranking de facilidad para crear negocios. Por tercer año consecutivo, México retrocedió en la evaluación anual global de Doing Business 2018. En el reporte, ocupó el sitio 49 de 190 países analizados, dos posiciones menos respecto a 2017. El análisis evalúa la facilidad que tienen las pequeñas y medianas empresas nacionales para crecer y prosperar. En el análisis se consideró que existen rubros por mejorar principalmente en materia de pago de impuestos, donde nuestro país ocupó el lugar 115 de las 190 economías. El análisis consideró en primer lugar de los mejores países para hacer negocios a Nueva Zelanda.

Agustín Carstens afirma que la inflación ya tocó su máximo. El gobernador del Banco de México, Agustín Carstens, dijo que considera que la inflación en el país ya llegó a su pico y que está en camino de alcanzar la meta de la entidad monetaria de un 3% en 2018. Dijo que un posible aumento al salario mínimo general, que se determinará en los próximos días entre empresarios, sindicatos y el gobierno federal debe ser prudente y estar relacionado con un aumento en la productividad. "Lo que recomendamos es prudencia (...) no se pueden aumentar (los salarios) de manera sostenible por decreto, hay que respaldar cualquier aumento que se quiera a través de mayor productividad", comentó.

Francia apoyará a México para modernización de acuerdo comercial con UE. El presidente Enrique Peña Nieto se reunió este martes en la residencia oficial de Los Pinos con el ministro para Europa y de Asuntos Exteriores de la República Francesa, Jean-Yves Le Drian, con quien dialogó sobre la renovación del acuerdo de comercio con la Unión Europea y el combate al cambio climático. Sobre la modernización del Acuerdo Global entre México y la Unión Europea, el canciller Le Drian reiteró la voluntad de Francia por apoyar a México en este proceso, mientras que el presidente Peña Nieto destacó el interés por concluir las negociaciones este año.

PERSPECTIVAS

Expectativa de crecimiento del PIB de México	2017
SHCP	2.0 – 2.6 %
Banco de México	2.0 – 2.5 %
Banco Mundial	2.2 %
FCERM	2.1 – 2.6 %
FMI	2.1 %
OCDE	1.9 %
CEPAL	2.2 %

INDICADORES DE COYUNTURA

PIB Preliminar. Los resultados de la **Estimación Oportuna del Producto Interno Bruto (PIB)** trimestral, señalan que éste **disminuyó 0.2%**, en términos reales, durante el **tercer trimestre de 2017** respecto al trimestre **precedente**, con cifras ajustadas por estacionalidad. Por componentes, las actividades **secundarias cayeron 0.5%** y las **terciarias retrocedieron 0.1%**; mientras que las **primarias aumentaron 0.5%** frente al segundo trimestre del presente año.

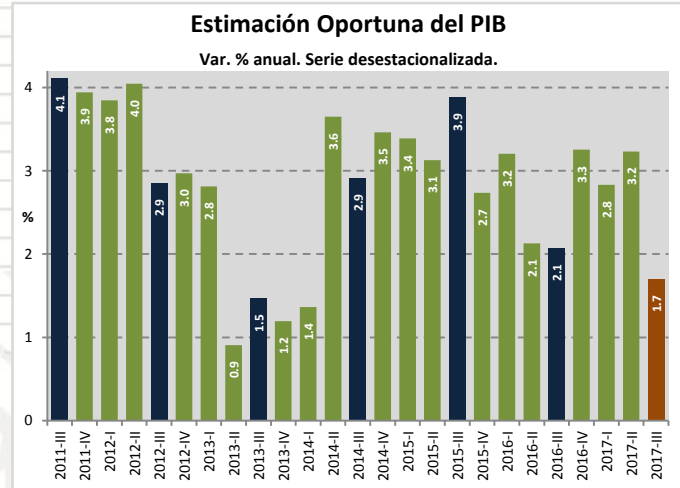
En su comparación **anual**, la estimación oportuna del PIB registró un **incremento real de 1.7%** en el trimestre julio-septiembre de 2017 con relación a igual trimestre de 2016. Por actividades económicas, el PIB de las actividades **terciarias avanzó 2.5%** y el de las **primarias 0.8%**; en tanto que el de las **secundarias descendió 0.5%**.

PIB Estatal. Por **Entidad Federativa**, **29 Estados** tuvieron una variación **positiva** en su **Producto Interno Bruto (PIB)** de **2015**, entre los que destacan **Baja California Sur con 14.1%**, **Querétaro con 7.4%** y **Baja California con 6.7%**. En total **17 Entidades** tuvieron un **crecimiento mayor al nacional de 3.1%**, la **Ciudad de México** registró un crecimiento de **3.9%**. Por otra parte **12 Estados** mostraron una **dinámica ascendente**, aunque **menor a la que registró el país**; entre ellos el Estado de México con **2.5%**.

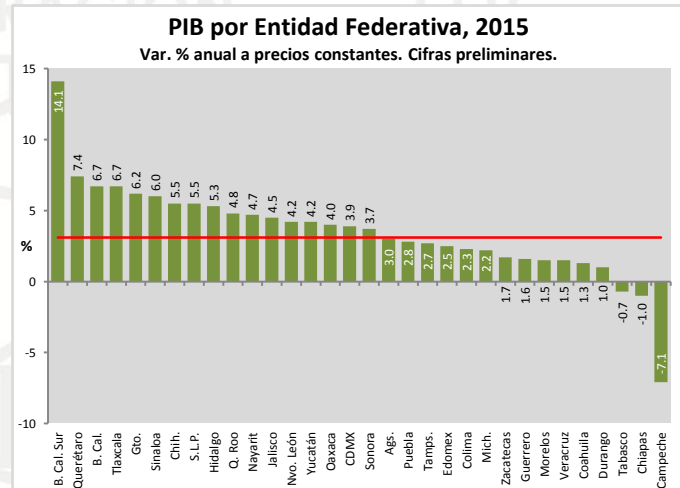
Tres **Estados** tuvieron saldo **negativo: Campeche (-7.1%), Chiapas (-1%)** y **Tabasco (-0.7%)**.

ITAE. Durante el **trimestre** abril-junio del presente año, las entidades federativas que tuvieron el mayor **incremento** con cifras desestacionalizadas respecto al trimestre previo en su **actividad económica** fueron: **Baja California Sur, Nayarit, Colima, Sinaloa, Puebla, Coahuila** de Zaragoza y el **Estado de México**, principalmente.

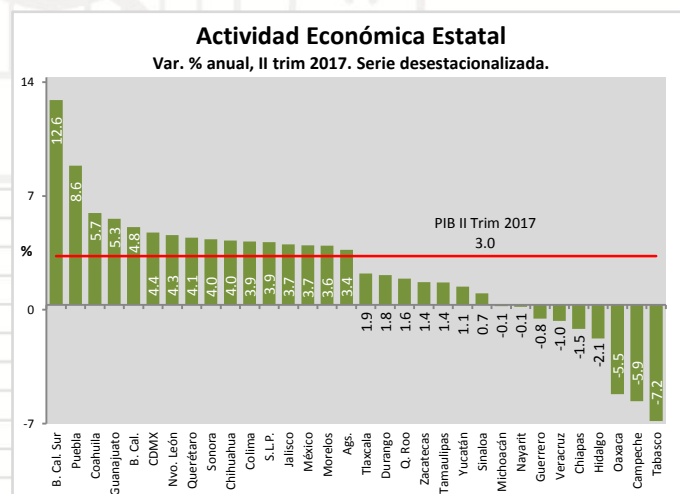
En su comparación **anual**, los estados que sobresalieron por el **aumento** en su actividad económica fueron: **Baja California Sur, Puebla, Coahuila** de Zaragoza, **Guanajuato, Baja California** y la **Ciudad de México**, con series ajustadas por estacionalidad frente al segundo trimestre de 2016.



Fuente: Elaborado por la FCERM con datos del INEGI.



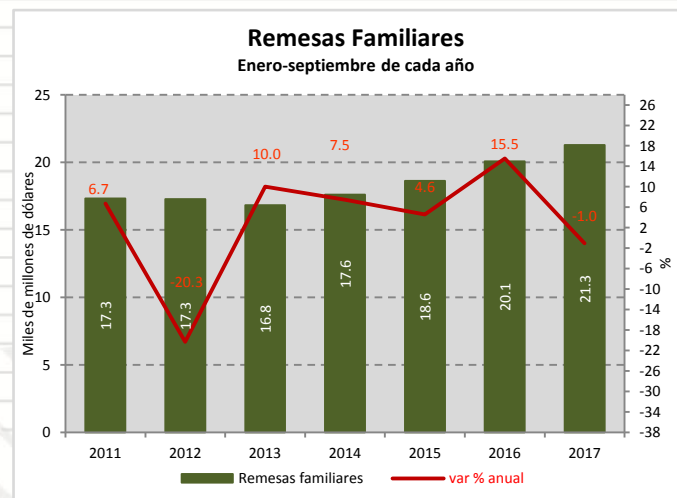
Fuente: Elaborado por la FCERM con datos del INEGI.



Fuente: Elaborado por la FCERM con datos del INEGI.

Remesas Familiares. Durante septiembre de 2017, México recibió ingresos por remesas de **2,349.27 mdd**, comparado con igual mes de un año atrás las remesas **disminuyeron 1%**.

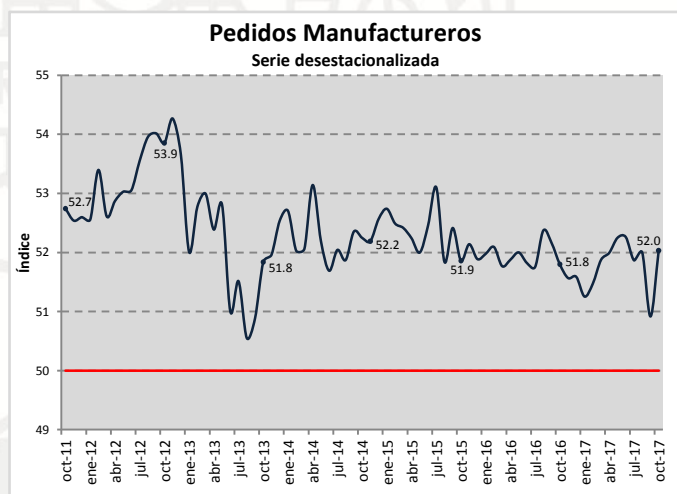
En lo que va del año las remesas acumulan 21,265.76 mdd.



Fuente: Elaborado por la FCERM con datos del Banco de México.

Pedidos Manufactureros. En **octubre** de este año, el **IPM** registró un **nivel de 52 puntos** con cifras ajustadas por estacionalidad, lo que significó un **crecimiento mensual de 1.12 puntos**. Con este resultado, dicho indicador acumula **98 meses** consecutivos situándose por **encima del umbral de 50 puntos**. A su interior, se presentaron **avances** mensuales desestacionalizados en los componentes correspondientes a la **producción esperada** y a los **inventarios** de insumos, en tanto que **disminuyeron** los referentes a los **pedidos esperados**, al **personal ocupado** y a la oportunidad en la **entrega** de insumos por parte de los proveedores.

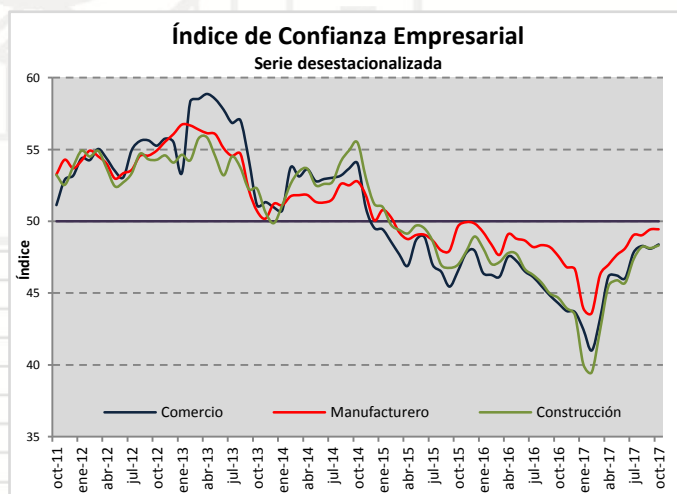
Con datos **originales**, el IPM mostró en el décimo mes de 2017 un **incremento anual de 0.2 puntos**, al ubicarse en 52.6 puntos. En el mes en cuestión, cuatro de los cinco componentes que integran el IPM reportaron alzas anuales, en tanto que uno descendió.



Fuente: Elaborado por la FCERM con datos del INEGI.

Confianza Empresarial. El **Indicador de Confianza Empresarial (ICE) manufacturero** se estableció en **49.4 puntos** durante **octubre** de este año, el **ICE de la construcción** se ubicó en **48.3** y el **ICE del comercio**, obtuvo **48.4 puntos**. En su comparación **mensual**, el indicador de las **manufacturas** se mantuvo **sin cambio**; el del sector **comercio** aumentó **0.3 puntos** y el de la **construcción** **0.2 puntos**.

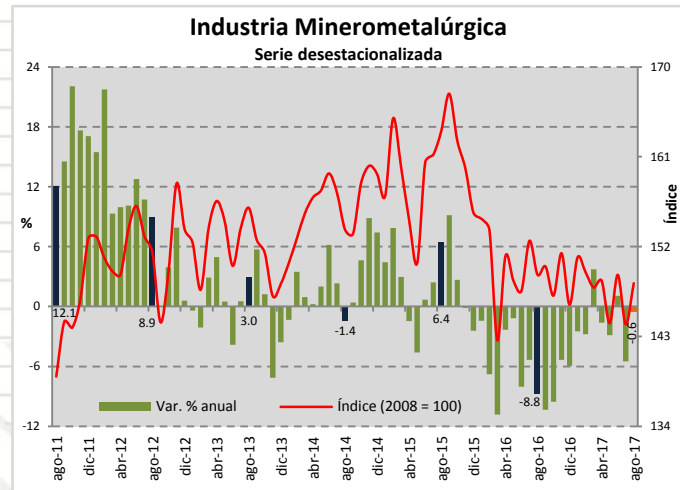
En su comparación **anual**, el Indicador de Confianza Empresarial por sector de actividad reportó el siguiente comportamiento: el ICE del **comercio** se incrementó **4.1 puntos**, el de la **construcción** **3.6 puntos** y el de las **manufacturas** subió **1.9 puntos**.



Fuente: Elaborado por la FCERM con datos del INEGI.

Industria Minerometalúrgica. El índice de volumen físico de la **Producción Minerometalúrgica** del país **creció 2.9%** con base en cifras desestacionalizadas en el **octavo** mes de 2017 frente al **mes** inmediato anterior. En su **comparación anual**, el índice observó una **disminución** de **0.6%** durante agosto de 2017 respecto al mismo mes de un año antes.

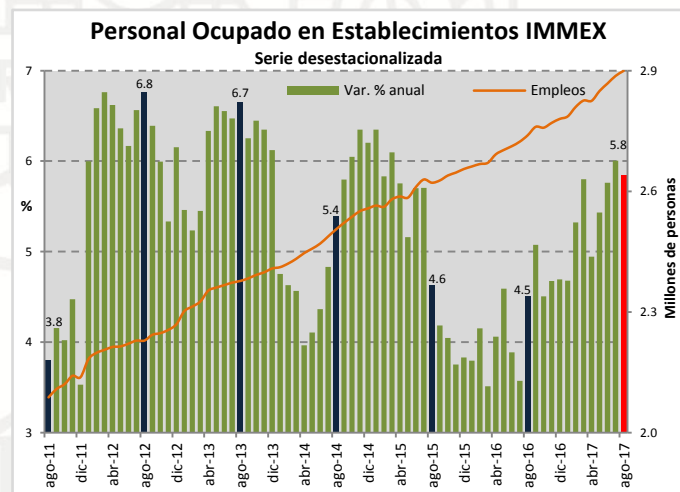
Con cifras **originales**, la producción minerometalúrgica reportó un **descenso** de **0.5%** en el mes de referencia con relación a la de agosto de 2016; a su interior, se **redujo** la producción de **azufre, zinc, cobre, carbón no coquizable, coque, pellets de fierro, fluorita** y la de **oro**, en tanto que **aumentó** la de **plomo, plata** y la de **yeso**.



Fuente: Elaborado por la FCERM con datos del INEGI.

Establecimientos IMMEX. El personal ocupado en los establecimientos con programa IMMEX se **incrementó 0.4%** en **agosto** de 2017 respecto a **julio** pasado, con cifras desestacionalizadas. Según el tipo de establecimiento en el que labora, en los **manufactureros** se **elevó 0.5%**, en tanto que en los **no manufactureros no presentó variación** en su comparación mensual. Las **horas trabajadas** fueron superiores en **0.3%** con relación al mes precedente; por su parte las **remuneraciones medias reales aumentaron 0.1%** en agosto del año en curso frente al mes inmediato anterior.

En su comparación **anual**, tanto el **personal ocupado** como las **horas trabajadas** **crecieron 5.8%** y las **remuneraciones medias reales no mostraron variación** durante agosto del presente año respecto al mismo mes de 2016.



Fuente: Elaborado por la FCERM con datos del INEGI.

Encuesta de los Especialistas en Economía. En la encuesta correspondiente al mes de **octubre** de 2017 elaborada por el Banco de México sobre las expectativas de los especialistas en economía del sector privado, destaca que en promedio los especialistas tienen una expectativa sobre la **inflación general para 2017 de 6.25%**, menor a la de septiembre pasado de 6.30%, además pronostican que el **PIB crezca 2.10%**, igual a la del mes anterior.

Proyectan que los **Cetes a un plazo de 28 días se coloquen a una tasa de rendimiento de 7.03%**, superior a la esperada un mes atrás de 7.02%. La encuesta arroja que los especialistas prevén que el **tipo de cambio se ubique en 18.70 ppp**, mayor en 0.56, respecto al tipo de cambio esperado para el noveno mes del año.



Fuente: Elaborado por la FCERM con datos del Banco del México.

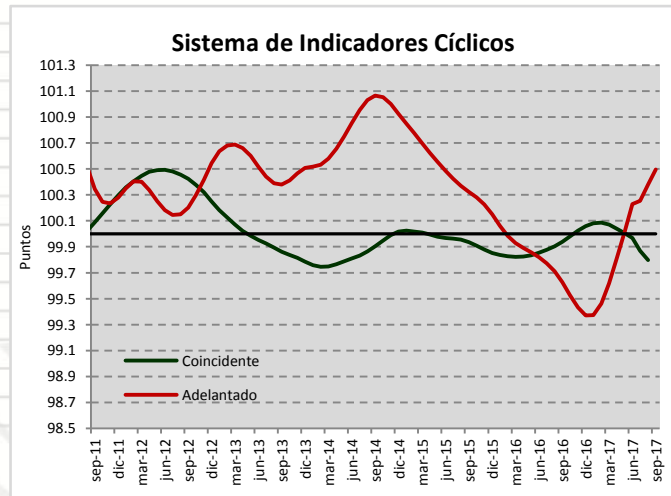


Monitor Económico y Financiero

30 de octubre al 3 de noviembre de 2017

Indicadores Cíclicos. Al mes de agosto de 2017, el **Indicador Coincidente** —que refleja el estado general de la economía— **obtuvo un valor de 99.8 puntos**, colocándose por debajo de su tendencia de largo plazo (100 puntos), una diferencia negativa de 0.07 puntos respecto a un mes atrás.

El **Indicador Adelantado** —el cual busca señalar anticipadamente la trayectoria del coincidente, particularmente sus puntos de giro: picos y valles— **para el mes de septiembre se ubicó en 100.5 puntos**, situándose **por encima de su tendencia de largo plazo** y con un incremento de 0.12 puntos respecto al mes precedente.



Fuente: Elaborado por la FCERM con datos del INEGI.

Reservas Internacionales. El Banco de México dio a conocer que al **27 de octubre de 2017** el **saldo de las Reservas Internacionales** fue de **172,820 mdd**, una **reducción semanal por 165 mdd (-0.10%)**, por lo que presentan un **decremento acumulado** respecto al cierre de 2016 de **3,722 mdd (-2.11%)**.

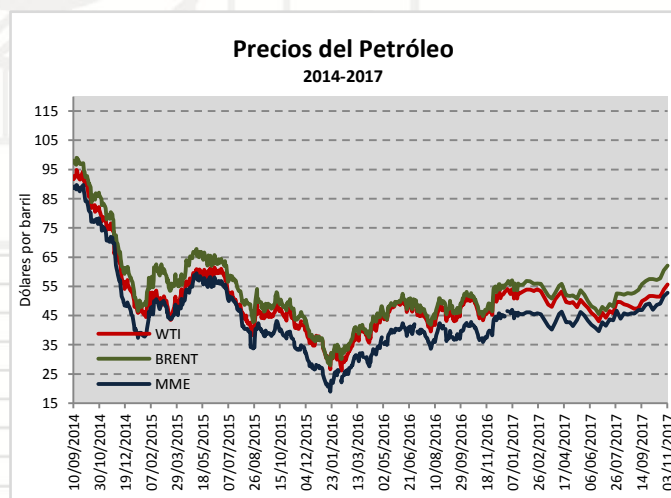
La variación semanal en la reserva se debe al cambio en la valuación de los activos internacionales de Banxico.



Fuente: Elaborado por la FCERM con datos del Banco del México.

Petróleo. La **Mezcla Mexicana de Exportación (MME)** se cotizó el pasado **3 de noviembre** en **52.74 dpb**, respecto al precio del viernes anterior registró un **aumento de 2.29%** (1.18 dpb). En lo que va del año el barril de la mezcla mexicana registra una ganancia acumulada de 13.91%. El precio promedio de la mezcla es de 45.08 dpb, superior en 3.08 a lo previsto en la LIF 2017.

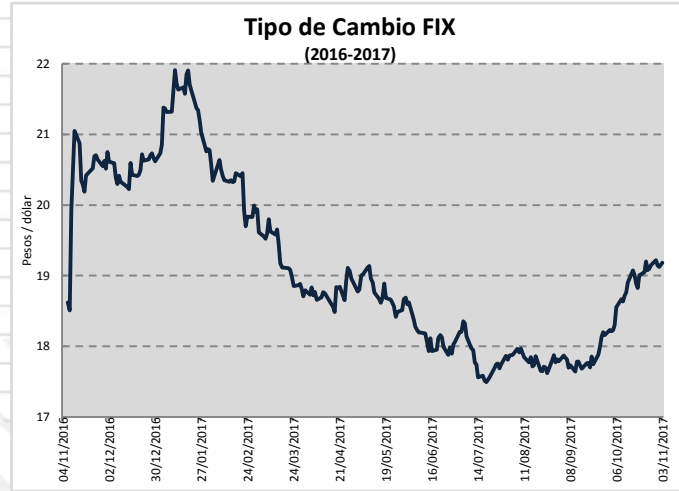
Los referentes internacionales **Brent** y **WTI** se cotizaron en **62.07** y **55.64 dpb**, respecto al precio registrado el viernes anterior muestran un avance de 1.63 y 1.74 dpb, respectivamente. Los precios internacionales terminaron al alza como resultado de un descenso en el temor de que la producción de crudo de Estados Unidos vaya en aumento.



Fuente: Elaborado por la FCERM con datos del Servicio Geológico Mexicano.

Tipo de Cambio. El tipo de cambio FIX cerró el viernes 3 de noviembre en **19.1850 ppd**; respecto al cierre semanal anterior, el peso **perdió terreno** marginalmente frente al **dólar en 0.0376 ppd**, lo que representa una **disminución porcentual de 0.2%**.

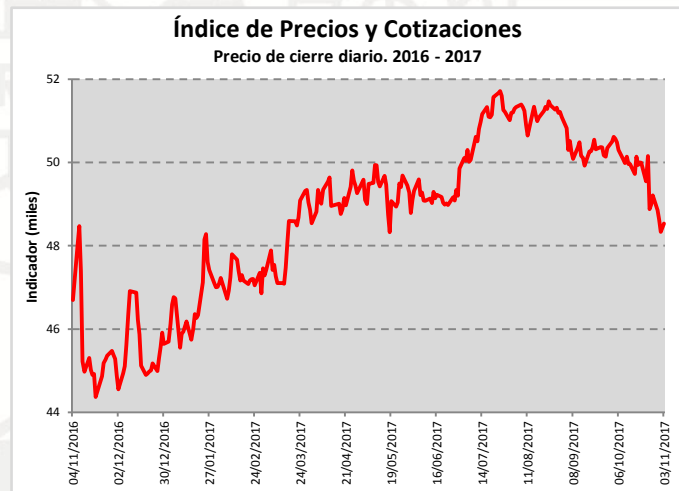
Respecto al 2 de enero de 2017, primer día hábil oficial del **año**, el precio del dólar ha disminuido en **1.5473 ppd**, al pasar de 20.7323 ppd, su valor en esa fecha, a lo reportado el pasado viernes, que representa una **disminución de 7.5%**.



Fuente: Elaborado por la FCERM con datos del Banco del México.

IPyC. El Índice de Precios y Cotizaciones cerró el viernes 3 de noviembre en **48,534.84 unidades**, lo que representa una **pérdida semanal de 674.58 unidades** respecto al cierre de la semana anterior (-1.4%).

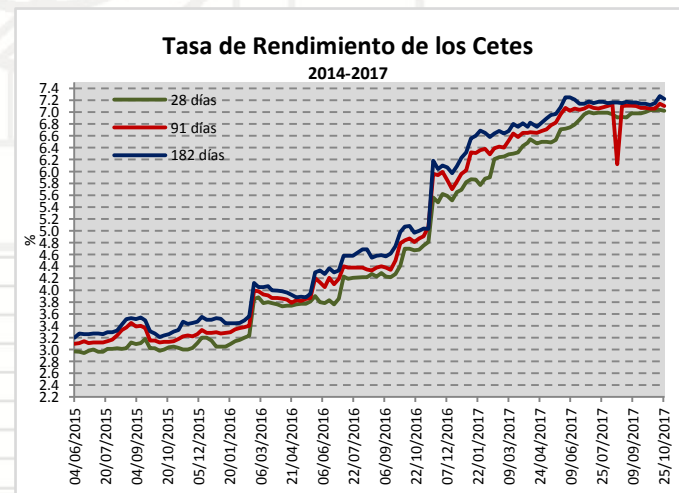
El Índice ha **aumentado 2,839.74 puntos** con respecto al inicio de **año**, lo que representa una **ganancia anual de 6.2%**.



Fuente: Elaborado por la FCERM con datos del Banco del México.

Valores Gubernamentales. En la **cuadragésima cuarta subasta del año** realizada el **30 de octubre de 2017**, los **Cetes** a un plazo de **29, 176 y 176 días** incrementaron su rendimiento en **1 punto base (pb)** los dos primeros y en **3 pb** el último, para colocarse a **7.03, 7.23 y 7.13%**, en ese orden.

Los **Bonos a 5 años** aumentaron **39 pb** su tasa de interés para colocarse a un 7.10 pesos; en tanto, los **Udibonos a 10 años** aumentaron **19 pb** su tasa real implícita y se colocaron a un precio de 3.42 pesos.



Fuente: Elaborado por la FCERM con datos del Banco del México.



Monitor Económico y Financiero

30 de octubre al 3 de noviembre de 2017

Consejo Nacional Directivo y Día del Economista

El viernes 3 de noviembre se llevó a cabo la reunión del Consejo Nacional Directivo de nuestra Federación en las instalaciones del Museo Interactivo de Economía (MIDE), en el cuál se aprobó la Gestión de la Maestra Soraya Pérez Munguía del periodo comprendido del 1 de octubre de 2014 al 30 de septiembre de 2017. Así mismo, en el marco de la celebración del Día del Economista, se presenció el Concierto de la Orquesta Sinfónica "Esperanza Azteca".



XI CONGRESO DE ECONOMISTAS DE AMÉRICA LATINA Y EL CARIBE

La Federación de Colegios de Economistas de la República Mexicana (FCERM) fue convocada a través de la Asociación de Economistas de América Latina y el Caribe (AEALC) del 18 al 20 de octubre de 2017 en el XI CONGRESO DE ECONOMISTAS DE AMÉRICA LATINA Y EL CARIBE: DESAFÍOS, PROPUESTAS Y CONSENSOS Y PRIMER ENCUENTRO NACIONAL SOBRE DESARROLLO SOSTENIBLE EN PANAMÁ en la Ciudad de Panamá, Panamá.

En el evento asistió en representación de la Mtra. Soraya Pérez Munguía, Presidente de la FCERM, la Dra. Ariadna Hernández Rivera en su carácter de Secretaria de Asuntos Internacionales de la Federación, asimismo participaron economistas de todo el mundo, en particular latinoamericanos y caribeños, por lo que se propició el análisis, el debate y las propuestas dirigidas al diseño de políticas encaminadas a dinamizar el crecimiento y desarrollo económico de la región.

Durante el Congreso se discutieron diversas temáticas en un espacio abierto y plural donde se reflexionó, sobre los problemas globales que afectan directa e indirectamente a América Latina y el Caribe (ALC) con la finalidad de buscar alternativas que ayuden a la lucha contra la pobreza y desigualdad, así como la generación de estrategias que promuevan un incremento en los niveles de la formación bruta de capital en las naciones de ALC y la mejora de la calidad, se revisaron los impactos económicos y sociales de los flujos de Inversión Extranjera Directa que se reciben en los países y también se profundizó los principales retos científicos- tecnológicos de la región en el contexto actual.

Al mismo tiempo se llevó a cabo la Asamblea de la Asociación de Economistas de América Latina y el Caribe donde se presentó el informe de actividades realizadas de 2014-2017, el Proyecto Estatuto y el Informe de Tesorería del año 2017.





Monitor Económico y Financiero

30 de octubre al 3 de noviembre de 2017

DESAYUNO MENSUAL DE LA COMISIÓN DE PRECIOS DE TRANSFERENCIA

El martes 31 de octubre se realizó el Desayuno Mensual de la Comisión de Precios de Transferencia en la cuál se trataron diversos temas resaltando el curso de Precios de Transferencia.



CURSO DE CAPACITACIÓN DE PRECIOS DE TRANSFERENCIA

El viernes 3 de noviembre dio inicio el Curso sobre Precios de Transferencia organizado por la Federación de Colegios de Economistas de la República Mexicana y Thomson Reuters. Dicho curso se impartirá en las instalaciones de la FCERM y terminará el sábado 2 de diciembre de este año.





Monitor Económico y Financiero

30 de octubre al 3 de noviembre de 2017

Columnistas


En los siguientes links consulta las publicaciones de la semana por miembros de la Federación de Colegios de Economistas de la República Mexicana, A.C.



[Soraya Pérez Munguía](#)



[Jesús Alberto Cano Vélez](#)



[Carlos Loeza Manzanero](#)



[Alejandro Sierra Peón](#)



[Roberto Domínguez Cortés](#)

Cápsula Informativa Semanal

A continuación se comparte la liga donde se encuentra la cápsula titulada: "Eventos y Economía".



<http://www.federacioneconomistas.org/videos-economicos/>

ESPERA EL PRÓXIMO LUNES NUESTRO SIGUIENTE NÚMERO

Suscríbete a nuestro Monitor semanal enviando un correo a: contacto@federacioneconomistas.org

Federación de Colegios de Economistas de la República Mexicana A.C.