



Monitor Económico y Financiero

31 de julio al 4 de agosto de 2017

INTERNACIONALES

NACIONALES

Dato de empleo de EU impulsa al dólar y pega al precio del oro. El oro cayó 1% el viernes, después de que un dato de empleo en Estados Unidos impulsó al golpeado dólar y allanó potencialmente el camino para que la Reserva Federal suba las tasas de interés por tercera ocasión este año. Los empleadores estadounidenses contrataron más trabajadores que lo esperado en julio y el salario por hora tuvo su mayor aumento en cinco meses, señales del mercado laboral que brindan a la Fed cierta seguridad de que la inflación se acercará gradualmente a su meta de 2%. El dólar escaló tras el dato, haciendo que el oro se encareciera para tenedores de otras divisas.

El BCE aconseja reorientar la composición del gasto de los gobiernos. El BCE cree que los países pertenecientes a la moneda única tienen como cometido fomentar el crecimiento a largo plazo sin comprometer la sostenibilidad fiscal, un reto para el que considera indispensable reorientar la composición de los presupuestos. Recomienda así que los gobiernos canalicen su gasto público, que representa un promedio de 48% del PIB de la eurozona, hacia las partidas de sanidad, educación, e incluso infraestructuras. Se suma a las llamadas de aquellos que piden mayores inversiones en el bloque, donde, a pesar del "repunte cíclico", existen escasas perspectivas de crecimiento a largo plazo y un gran problema respecto a la deuda.

CEPAL: AL rompe racha de dos años de recesión, pero modera despegue. Las economías de América Latina y el Caribe registrarán una expansión promedio de 1.1% en 2017, con lo que dejarán atrás dos años de recesión, estimó la CEPAL. Solo tres países de la región inscribirán contracciones: Suriname, Santa Lucía y Venezuela. El resto de las economías tendrá una expansión, donde destacará la más dinámica: Panamá, cuyo crecimiento alcanzará un incremento de 5.6%. Durante la presentación del Estudio Económico para América Latina y el Caribe, Alicia Bárcena explicó que este mejor panorama requiere ser apuntalado por políticas contracíclicas particularmente de índole fiscal.

Éste es el equipo negociador de México para el TLCAN. El secretario de Economía, Ildefonso Guajardo, anunció al equipo de México para la renegociación del TLCAN. El equipo está conformado por Keneth Smith, como Jefe Técnico del país en la negociación. Además estarán Juan Carlos Baker, actual Subsecretario de Comercio Exterior en la Secretaría de Economía, y Salvador Behar, Director para América del Norte en la misma dependencia. Las prioridades de México serán fortalecer la competitividad en la región, seguido de un comercio más inclusivo y responsable acorde a la dinámica económica del siglo 21 y que promueva la certidumbre en el intercambio de bienes y servicios así como en inversiones.

Cepal mejora previsión de crecimiento para México. El panorama de crecimiento económico para México ha mejorado y favorece la expectativa que tiene la Cepal para este año, con una expansión de 2.2%. La Secretaria Ejecutiva de la Comisión, Alicia Bárcena, argumentó que esta expectativa tiene su origen en la resistencia que ha mostrado la economía respecto de la incertidumbre por la llegada de la nueva administración de Estados Unidos, la posición más moderada de EU acerca de la renegociación del TLCAN y el persistente flujo de remesas. Además consideró que el proceso electoral del 2018 que protagonizará México no tendrá mayor impacto en la economía "si transcurre pacíficamente".

Ahora es Fitch la que mejora perspectiva de México. Con el cambio en la perspectiva de "negativa" a "estable" por parte de la calificadora de riesgo Fitch, la amenaza de una baja en la calificación de la deuda soberana de México se dispó por completo, consideraron analistas. La revisión se da a dos semanas de que Standard & Poor's hiciera lo propio. Fitch revisó a "estable", al considerar que el país ha demostrado su capacidad de adherirse a sus objetivos de consolidación fiscal de mediano plazo a pesar de un choque en el petróleo, tanto en precios como en la producción, y el continuo crecimiento moderado de la economía.

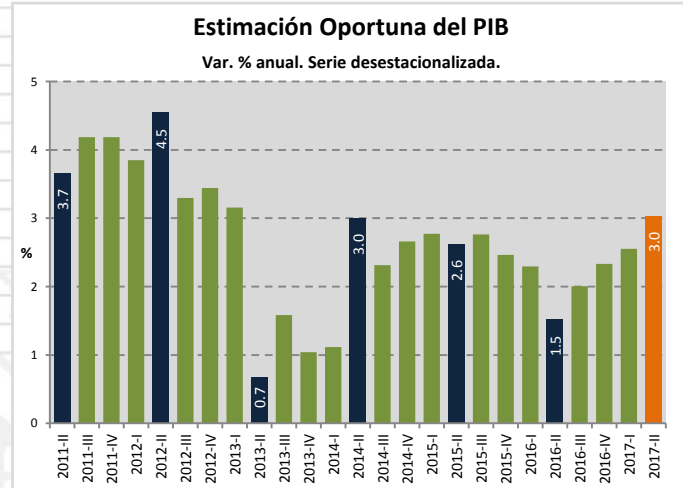
PERSPECTIVAS

Expectativa de crecimiento del PIB de México	2017
SHCP	1.5 – 2.5 %
Banco de México	1.5 – 2.5 %
Banco Mundial	1.8 %
FCERM	2.1 – 2.6 %
FMI	1.9 %
OCDE	1.9 %
CEPAL	2.2 %

INDICADORES DE COYUNTURA

PIB preliminar. Los resultados de la **Estimación Oportuna del Producto Interno Bruto (PIB) Trimestral** señalan que éste se **incrementó 0.6%**, en términos reales, durante el **segundo trimestre de 2017** respecto al **trimestre anterior**, con cifras ajustadas por estacionalidad. Por componentes, las actividades **terciarias crecieron 0.8%** y las **secundarias 0.1%**; mientras que las primarias **disminuyeron 2%** frente al primer trimestre del año.

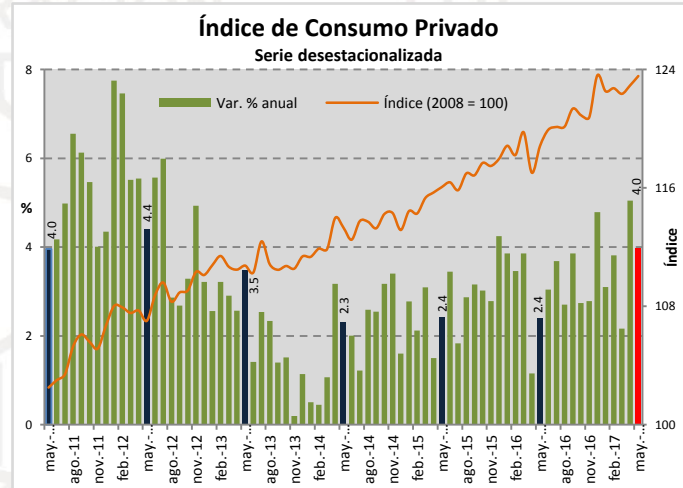
En su comparación **anual**, la Estimación Oportuna del Producto Interno Bruto registró un **aumento real de 3%** en el trimestre abril-junio de 2017 con relación a igual trimestre de 2016. Por actividades económicas, el PIB de las actividades **terciarias avanzó 4.1%**, el de las **primarias 1%** y el de las **secundarias 0.6%**.



Fuente: Elaborado por la FCERM con datos del INEGI.

Consumo Privado. El Indicador Mensual del **Consumo Privado en el Mercado Interior (IMCPMI)** aumentó **0.5%** en términos reales durante **mayo** de 2017 frente al **mes** inmediato anterior, con cifras desestacionalizadas. Por componentes, el consumo de los bienes de origen **importado subió 0.9%** y el de los bienes y servicios de origen **nacional** presentó un **alza de 0.1%** en el quinto mes de este año respecto al mes precedente.

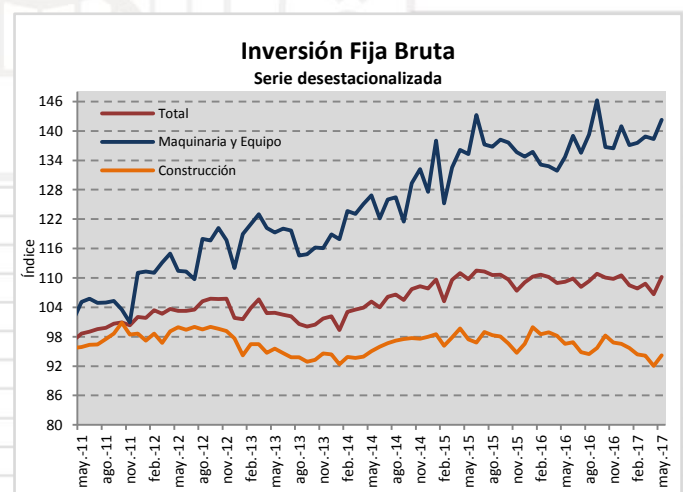
En su comparación **anual**, el **IMCPMI avanzó 4%** en términos reales en el mes de referencia. A su interior, los gastos en bienes de origen **importado** registraron un **crecimiento de 9.1%** y los de bienes y servicios **nacionales** se **incrementaron 3.3%** (los gastos en servicios fueron mayores en 4.2% y en bienes ascendieron 2.4%), con relación a mayo de 2016.



Fuente: Elaborado por la FCERM con datos del INEGI.

Inversión Fija Bruta. Durante mayo de 2017 la **Inversión Fija Bruta** creció **2.9%** respecto al mes anterior, con datos desestacionalizados. Los gastos en **maquinaria y equipo** **aumentaron 2.5%** y los de **construcción** lo hicieron en **1.9%**, con cifras ajustadas por estacionalidad.

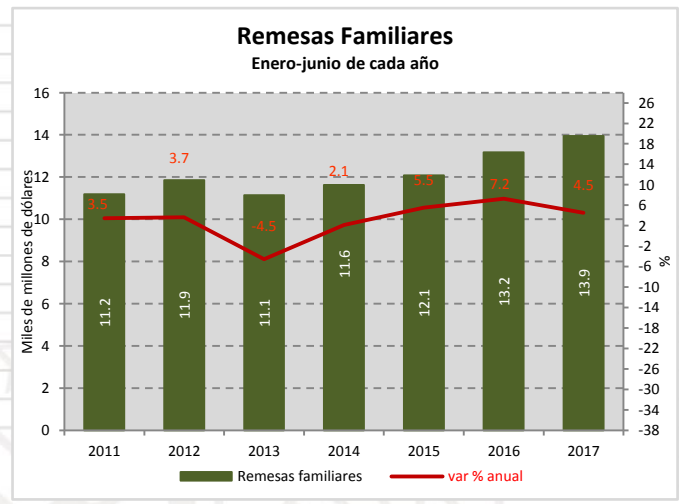
A tasa anual, la **inversión avanzó 1.1%**, en términos reales. Los gastos en maquinaria y equipo aumentaron 5.9%, mientras que los de construcción se redujeron 2.4%, respecto al mes inmediato anterior.



Fuente: Elaborado por la FCERM con datos del INEGI.

Remesas Familiares. Durante junio de 2017, México recibió ingresos por remesas de **2,417.02 mdd**, comparado con igual mes de un año atrás las remesas se **incrementaron en 4.5%**.

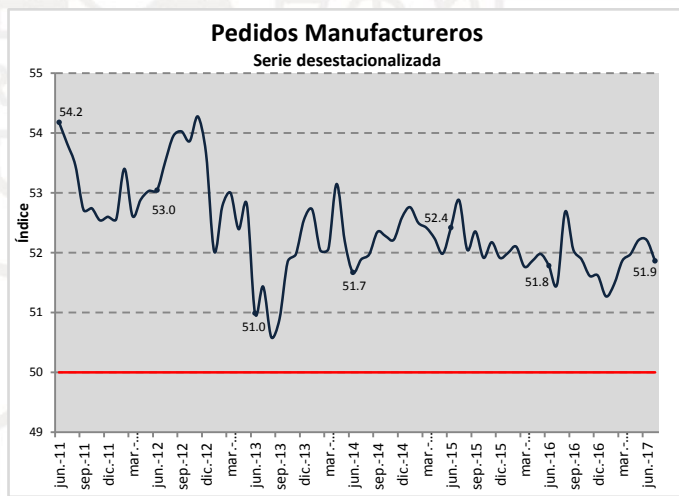
En lo que va del año las remesas acumulan 13,946.06 mdd.



Fuente: Elaborado por la FCERM con datos del Banco de México.

Pedidos Manufactureros. En julio de este año, **Indicador de Pedidos Manufactureros (IPM)** presentó un nivel de **51.9 puntos** con series ajustadas por estacionalidad, lo que significó una **caída de 0.34 puntos** respecto al mes previo. Con este resultado, dicho indicador acumula **95 meses** consecutivos situándose por **encima del umbral de 50 puntos**.

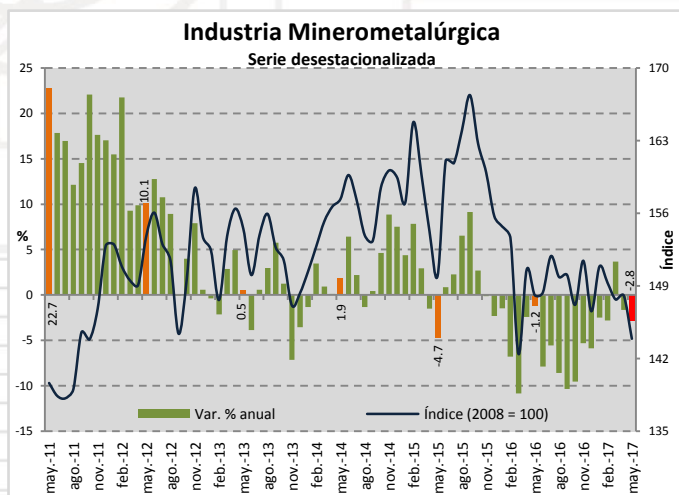
A su interior, se observaron **reducciones** mensuales desestacionalizadas en los componentes correspondientes al **personal ocupado** y a los **inventarios** de insumos, en tanto que **aumentaron** los referentes a los **pedidos esperados**, a la **producción esperada** y a la oportunidad en la entrega de insumos por parte de los proveedores.



Fuente: Elaborado por la FCERM con datos del INEGI.

Industria Minerometalúrgica. El índice de volumen físico de la **Producción Minerometalúrgica** del país (referida a las actividades de extracción, beneficio, fundición y afinación de minerales metálicos y no metálicos) **disminuyó 2.8%** con base en cifras desestacionalizadas en el **quinto mes** de 2017 frente al mes inmediato anterior. En su comparación **anual**, el índice observó una **caída** similar de **2.8%** durante mayo de 2017 respecto al mismo mes de un año antes.

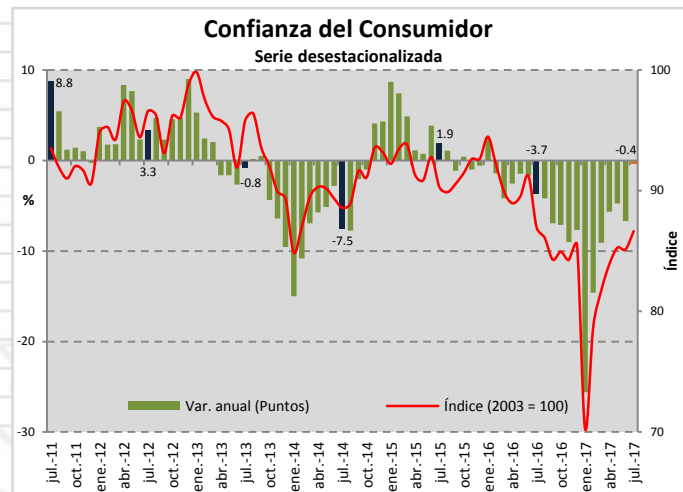
Con cifras **originales**, la producción minerometalúrgica reportó un **descenso de 2.5%** en el mes de referencia con relación a la de mayo de 2016; a su interior, se **redujo** la **producción de carbón no coquizable, azufre, fluorita, cobre, yeso, plomo, oro, coque** y la de **plata**. En cambio, **aumentó** la de **zinc** y la de pellets de **hierro** en el mes en cuestión.



Fuente: Elaborado por la FCERM con datos del INEGI.

Confianza del Consumidor. El Índice de Confianza del Consumidor (ICC) presentó en julio de 2017 un **aumento mensual de 1.8%** con datos ajustados por estacionalidad. A su interior, se observaron **incrementos mensuales** con cifras desestacionalizadas en los **cinco componentes** que lo integran.

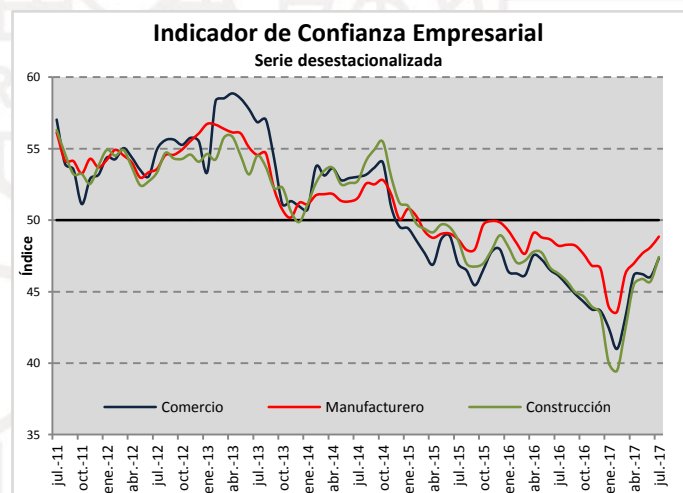
En su comparación **anual**, el **ICC** mostró en el séptimo mes de 2017 una **reducción de 0.4%** en términos desestacionalizados.



Fuente: Elaborado por la FCERM con datos del INEGI.

Confianza Empresarial. En su comparación **anual**, el **Indicador de Confianza Empresarial (ICE)** por sector de actividad mostró el siguiente comportamiento: el ICE de la **construcción** y el del **comercio aumentaron 1.2 puntos** de manera individual, y el de las **manufacturas avanzó 0.6 puntos**, en **julio** del año en curso con relación a igual mes de 2016.

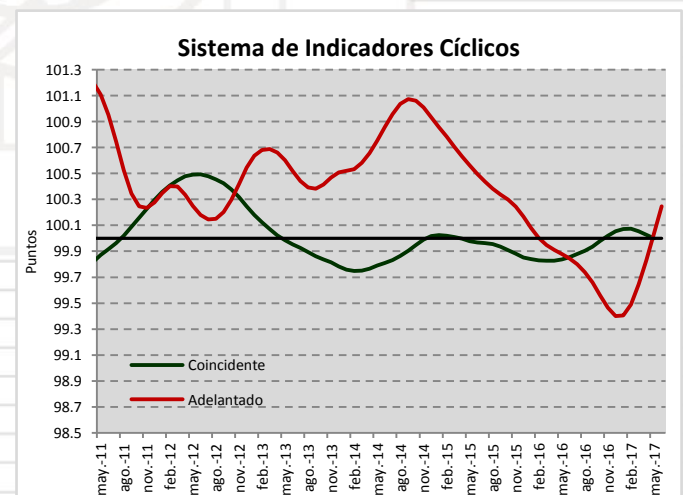
El **ICE manufacturero** se estableció en **48.8 puntos**, cifra que significó un incremento de 0.7 puntos con relación a la del mes precedente. Con este dato este indicador se mantiene por debajo del umbral de los 50 puntos por 29 meses consecutivos. El **ICE de la construcción** se ubicó en **47.4 puntos** y el ICE del **comercio** observó un crecimiento de 1.3 puntos en julio del año en curso frente al mes precedente, al obtener **47.3 puntos**.



Fuente: Elaborado por la FCERM con datos del INEGI.

Indicadores Cíclicos. Al mes de **mayo de 2017**, el **Indicador Coincidente** —que refleja el estado general de la economía— **obtuvo un valor de 100.0 puntos**, colocándose en su tendencia de largo plazo (100 puntos), una diferencia negativa de 0.03 puntos respecto a un mes atrás.

El **Indicador Adelantado** —el cual busca señalar anticipadamente la trayectoria del coincidente, particularmente sus puntos de giro: picos y valles— **se ubicó para el mes de mayo de 2017 en 100.2 puntos**, situándose **por arriba de su tendencia de largo plazo** y con incremento de 0.21 puntos respecto al mes precedente.

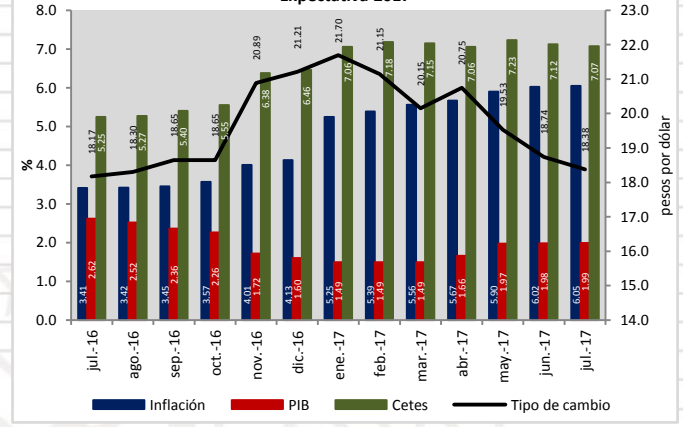


Fuente: Elaborado por la FCERM con datos del INEGI.

Encuesta de los Especialistas en Economía. En la encuesta correspondiente al mes de julio de 2017 elaborada por el Banco de México sobre las expectativas de los especialistas en economía del sector privado, destaca que en promedio los especialistas tienen una expectativa sobre la **inflación general para 2017 de 6.05%**, mayor a la de junio pasado de 6.02%, pronostican que el **PIB crezca 1.99%**, mayor al mes anterior (1.98). Anotan que los **Cetes a un plazo de 28 días se coloquen a una tasa de rendimiento de 7.07%**, inferior a la esperada un mes atrás de 7.12.

La encuesta arroja que los especialistas esperan que el **tipo de cambio se ubique en 18.38 ppp**, inferior en 0.36, respecto al tipo de cambio esperado para el sexto mes del año.

Encuesta de los Especialistas en Economía
Expectativa 2017



Fuente: Elaborado por la FCERM con datos del Banco del México.

Reservas Internacionales. El Banco de México dio a conocer que al **28 de julio de 2017 el saldo de las Reservas Internacionales fue de 173,360 mdd**, una **reducción semanal por 261 mdd (-0.15%)**, por lo que presentan un **decremento acumulado** respecto al cierre de 2016 de **3,181 mdd (-1.80%)**.

La variación semanal se debe a la venta de dólares del Banco de México al Gobierno Federal por 350 mdd y a un aumento de 89 mdd, como consecuencia del cambio en la valuación de los activos internacionales de Banxico.

Reservas Internacionales
2014-2017

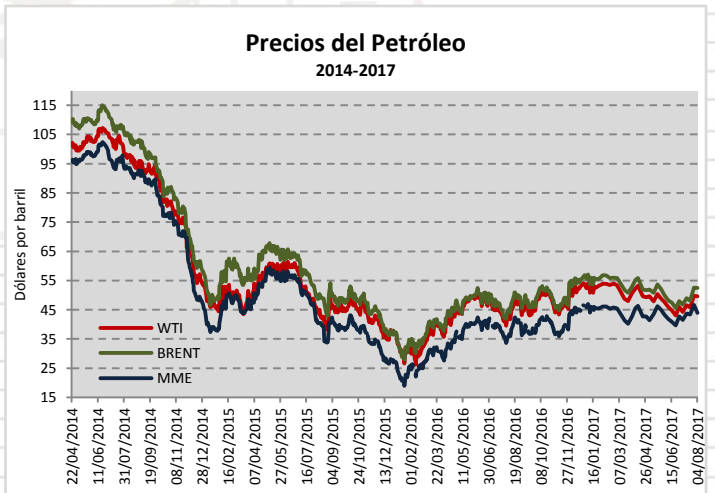


Fuente: Elaborado por la FCERM con datos del Banco del México.

Petróleo. La **Mezcla Mexicana de Exportación (MME)** se cotizó el pasado de **4 de agosto en 46.28 dpb**, respecto al precio del viernes anterior registró un **retroceso de 0.71% (-0.33 dpb)**. En lo que corre del año acumula una pérdida de 0.04% (-0.02 dpb). La mezcla mexicana se ha **cotizado en promedio a un precio de 43.89 dpb**, es decir, superior a lo previsto en la LIF 2017 por 1.89 dpb.

Los referentes internacionales **Brent y WTI** se cotizaron en **52.42 y 49.58 dpb**, un precio menor respecto al registrado el viernes anterior en 0.10 y 0.13 dpb, respectivamente. El comportamiento se debe a un incremento en las plataformas de perforación en Estados Unidos y a la mayor producción de la OPEP en julio.

Precios del Petróleo
2014-2017



Fuente: Elaborado por la FCERM con datos del Servicio Geológico Mexicano.

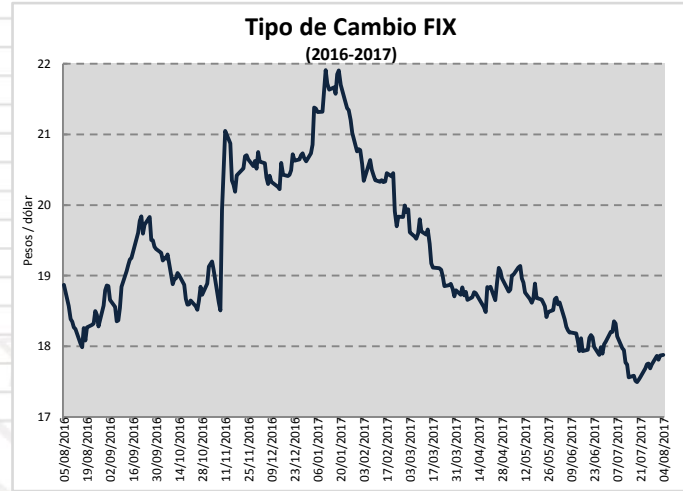


Monitor Económico y Financiero

31 de julio al 4 de agosto de 2017

Tipo de Cambio. El tipo de cambio FIX cerró el viernes 4 de agosto en **17.8798 ppd**; respecto al cierre semanal anterior, el peso **perdió terreno** frente al dólar en **0.1363 ppd**, lo que representa una **disminución** porcentual de **0.77%**.

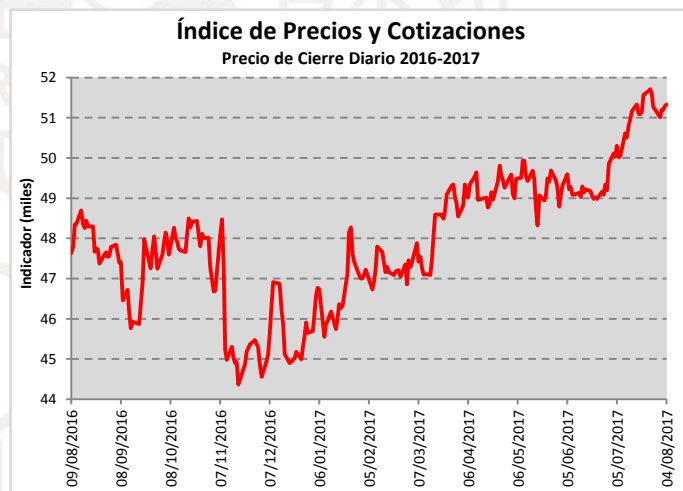
Respecto al 2 de enero de 2017, primer día hábil oficial del año, el precio del dólar ha disminuido en **2.8525 ppd**, al pasar de 20.7323 ppd, su valor en esa fecha, a lo reportado el pasado viernes, que representa una **disminución** de **13.8%**.



Fuente: Elaborado por la FCERM con datos del Banco del México.

IPyC. El Índice de Precios y Cotizaciones cerró el viernes 4 de agosto en **51,328.29 unidades**, lo que representa una **ganancia** semanal de **114.69 puntos** respecto al cierre de la semana anterior (0.22%).

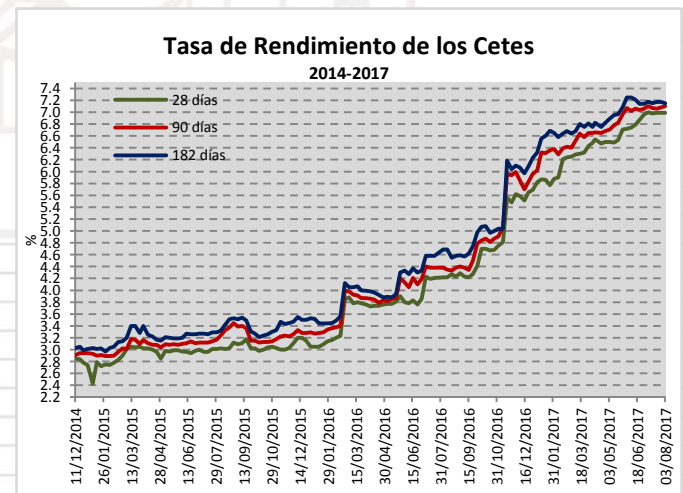
El índice ha aumentado **5,633.19 puntos** con respecto al inicio de año, lo que representa una ganancia **anual** de **12.3%**.



Fuente: Elaborado por la FCERM con datos del Banco del México.

Valores Gubernamentales. En la **trigésima primera subasta del año** realizada el **1 de agosto de 2017**, los **Cetes** a un plazo de **90 días** incrementaron su rendimiento en **2 puntos base (pb)**, para colocarse a **7.10%**, con plazo de **28 días** no tuvieron variación colocándose a **6.99%** y a **182 días** contrajeron su rendimiento en **2 pb** para colocarse a **7.15%**.

Los **Bonos a 30 años** incrementaron **8 pb** en su tasa de interés y se colocaron a 7.25 pesos; mientras que los **Bondev D** se mantuvieron sin cambios.



Fuente: Elaborado por la FCERM con datos del Banco del México.



Monitor Económico y Financiero

31 de julio al 4 de agosto de 2017

Comisión Técnica Consultiva de Economía

El pasado jueves 2 de agosto la Presidente de la Federación, Mtra. Soraya Pérez Munguía, asistió a la reunión de la Comisión Técnica Consultiva de Economía en la Dirección General de Profesiones, donde se trataron diversos asuntos relacionados de la comisión. Entre ellos, se informó del proceso de certificación de peritos en la ciencia económica como son: Economía Aplicada, Competencia Económica y Precios de Transferencia.



Columnistas

En los siguientes links consulta las publicaciones de la semana por la Presidente y Expresidentes de la Federación de Colegios de Economistas de la República Mexicana, A.C.



[Soraya Pérez Munguía](#)



[Jesús Alberto Cano Vélez](#)



[Carlos Loeza Manzanero](#)

ESPERA EL PRÓXIMO LUNES NUESTRO SIGUIENTE NÚMERO

Suscríbete a nuestro Monitor semanal enviando un correo a: contacto@federacioneconomistas.org

Federación de Colegios de Economistas de la República Mexicana A.C.