



# Monitor Económico y Financiero



4 al 8 de septiembre de 2017

## INTERNACIONALES

**Fischer adelanta 8 meses salida de la Fed.** Stanley Fischer renunció al cargo de vicepresidente de la Reserva Federal. El segundo de a bordo de Janet Yellen, fijó como fecha efectiva de su dimisión el 13 de octubre próximo, informó la Reserva Federal. Esta renuncia abre la puerta a que el primer mandatario de EU nombre a cuatro miembros del Comité Federal del Mercado Abierto, enfatiza Kathy Bostjancic. La estrategia señala que Fischer apuntaló la posición de la presidenta Yellen, que ha sido medida en la tendencia del alza de tasas. El primer nominado del presidente de EU para comenzar a llenar las vacantes en el Comité, Randall Quarles, se caracteriza por criticar las políticas de bajas tasas de interés.

**El FMI se compromete a ayudar a los países afectados por Irma.** La directora gerente del Fondo Monetario Internacional (FMI), Christine Lagarde, ha expresado su "preocupación y simpatía" por los países afectados por el huracán Irma, y ha declarado que el organismo está dispuesto a dar apoyo financiero mediante el Instrumento de Financiamiento Rápido (RFI, por sus siglas en inglés). "Quisiera expresar nuestra profunda preocupación y simpatía por los países afectados por el huracán Irma, una de las tormentas atlánticas más fuertes de la historia. Varias islas en la región ya han sufrido daños terribles de la tormenta, y otras zonas están en camino de sufrirlos", ha señalado Lagarde a través de un comunicado.

**Economía de la zona del euro crece 0.6% en el segundo trimestre.** La economía de Europa y de la zona del euro mantuvo su senda de crecimiento durante el segundo trimestre del año. El PIB aumentó 0.6% en los países que comparten la moneda única y 0.7% en el conjunto de la Unión Europea. También se registraron aumentos interanuales del 2.3% en la eurozona y del 2.4% en la mancomunidad, en comparación con los mismos periodos del año previo. Entre enero y marzo de este año, el alza había sido del 0.5% en ambas áreas. La economía de la eurozona y la UE se sitúa por encima de la cifra interanual de Estados Unidos (2.2%), aunque por debajo de la trimestral (0.8%).

## NACIONALES

**Busca Hacienda equilibrio fiscal al cierre del sexenio.** El gobierno federal propuso un Paquete Económico para 2018 alineado con su promesa de regresar al equilibrio fiscal, mediante la contención del gasto, mayor recaudación, reducción de la deuda pública y lograr dos años consecutivos de superávit primario, para enfrentar un año de incertidumbre por la renegociación del TLCAN. La Secretaría de Hacienda y Crédito Público proyecta un crecimiento del Producto Interno Bruto en un rango de 2.0 a 3.0% para 2018. Para 2017 revisó al alza el estimado de crecimiento, a 2.0 - 2.6%, desde un rango de 1.5 a 2.5%. Prevé una baja en la inflación a 3%, así como un peso y precio del crudo más fuertes en 2018.

**Califica IP de exitosa segunda ronda.** El sector empresarial calificó como exitosa la segunda ronda de negociación del TLCAN, toda vez que se comprobó la buena voluntad de las partes de alcanzar acuerdos. El Consejo Coordinador Empresarial dijo que hubo avances en algunos temas. El sector privado sesionó de manera permanente, a través del Cuarto de Junto, para acompañar al equipo negociador mexicano. Según la cúpula, los empresarios de los tres países coincidieron en la importancia de mantener y reforzar el TLC como mecanismo para generar certidumbre a la inversión, impulsar la competitividad y crear fuentes de empleos de calidad.

**México, el gran perdedor de empleos por comercio de China con AL.** China generó un millón 800 mil empleos en América Latina en las últimas dos décadas. Brasil ha sido el ganador en empleos creados por empresas orientales; en cambio, México ha sido el gran perdedor de la región, pues ahora hay medio millón de empleos menos debido al impacto del comercio chino, reveló un nuevo estudio de la Organización Internacional del Trabajo (OIT). El Informe 'Efectos de China en la cantidad y calidad del empleo en América Latina y el Caribe' detalla que de 1995-2011, México fue el país que más empleos perdió frente a China, ha perdido 513 mil empleos en ramos como fabricación de computadoras y maquinaria eléctrica.

## PERSPECTIVAS

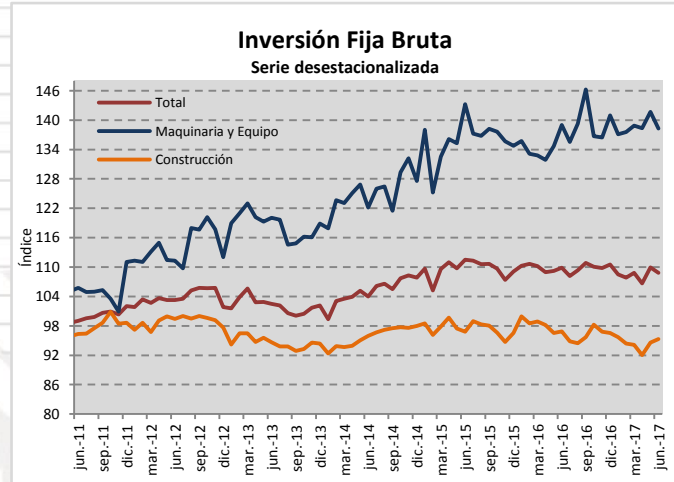
Expectativa de crecimiento del PIB de México	2017
SHCP	2.0 – 2.6 %
Banco de México	2.0 – 2.5 %
Banco Mundial	1.8 %
<b>FCERM</b>	<b>2.1 – 2.6 %</b>
FMI	1.9 %
OCDE	1.9 %
CEPAL	2.2 %



## INDICADORES DE COYUNTURA

**Inversión Fija Bruta.** Durante junio de 2017 la **Inversión Fija Bruta se contrajo 1%**, respecto al mes anterior, con datos desestacionalizados. Los gastos en **maquinaria y equipo bajaron 2.4%**, en tanto, los de **construcción incrementaron 0.7%**, con cifras ajustadas por estacionalidad.

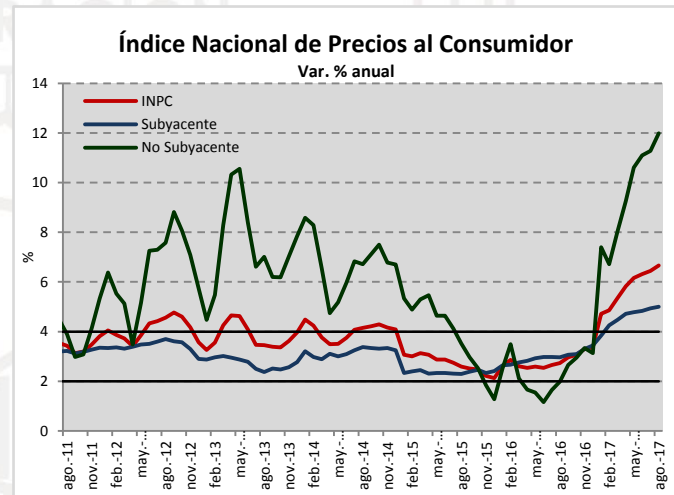
A tasa anual, la **inversión retrocedió 1%**, en términos reales. Los gastos en maquinaria y equipo disminuyeron 1% y los de construcción en 1.3%, respecto al mes inmediato anterior.



Fuente: Elaborado por la FCERM con datos del INEGI.

**Inflación.** Durante el mes de **agosto de 2017**, el **Índice Nacional de Precios al Consumidor (INPC)** exhibió un **incremento de 0.49% mensual**, así como una **tasa de inflación anual de 6.66%**. El índice **subyacente sumó 0.25% mensual**, con lo que a **tasa anual se posicionó en 5.00%**, a su interior **las mercancías y los servicios se acrecentaron en 0.47 y 0.06%**, en ese orden. El **índice no subyacente subió 1.22%**, con lo que su **tasa anual alcanzó 11.98%**, al interior del índice no subyacente los **productos agropecuarios se elevaron 2.06%**, mientras que los **energéticos y tarifas autorizadas por el gobierno lo hicieron en 0.67%**.

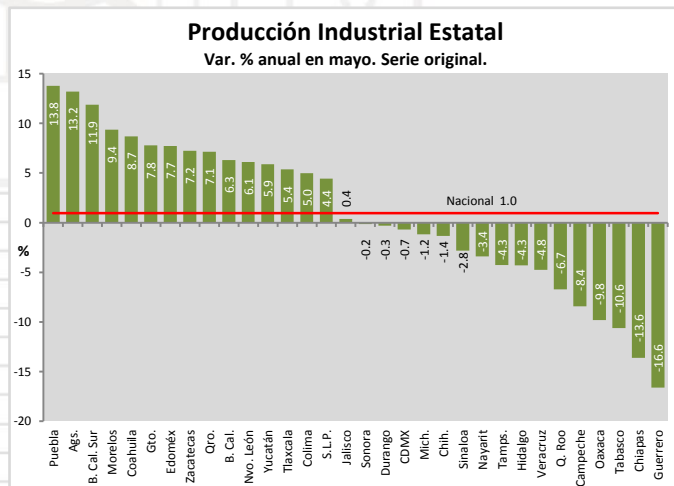
Durante el mes en cuestión los genéricos con la mayor incidencia al alza fueron cebolla, gas doméstico LP y jitomate; a la baja fueron servicios turísticos en paquete, transporte aéreo y chayote.



Fuente: Elaborado por la FCERM con datos del INEGI.

**Producción Industrial Estatal.** En **mayo de 2017**, la **Actividad Industrial Estatal** tuvo un **avance de 1%** respecto al **mismo periodo del año anterior**. **16 Estados** tuvieron **crecimiento**, de los que destacan **Puebla (13.8%)**, **Aguascalientes (13.2%)**, **Baja California Sur (11.9%)** y **Morelos (9.4%)**.

**16 Estados** mostraron **números negativos**, de los que resaltan **Guerrero (-16.6%)**, **Chiapas (-13.6%)**, **Tabasco (-10.6%)** y **Oaxaca (-9.8%)**. La Ciudad de México tuvo una **disminución de 0.7%**.



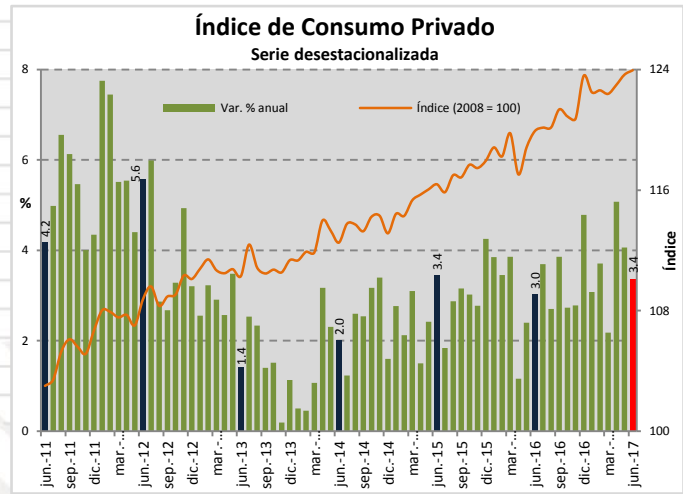
Fuente: Elaborado por la FCERM con datos del INEGI.





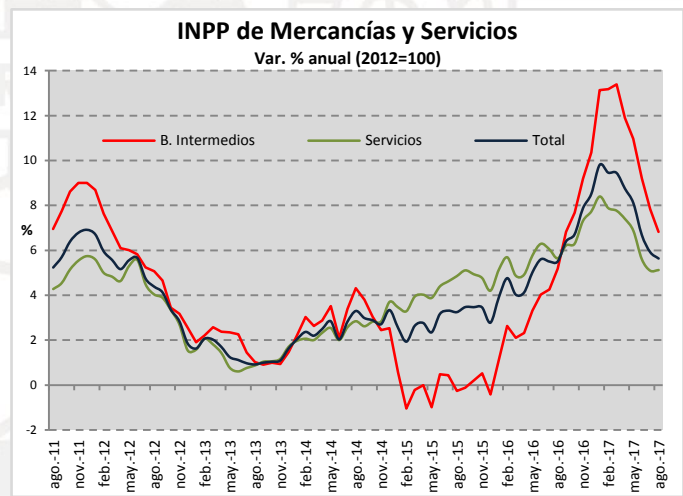
**Consumo Privado.** El Indicador Mensual del Consumo Privado en el Mercado Interior (IMCPMI) aumentó 0.2% en términos reales durante junio de 2017 frente al mes inmediato anterior, con cifras desestacionalizadas. Por componentes, el consumo de los bienes de origen importado subió 2.5% y el de los bienes y servicios de origen nacional presentó un alza de 0.1% en el sexto mes de este año respecto al mes precedente.

En su comparación anual, el IMCPMI avanzó 3.4% en términos reales en el mes de referencia. A su interior, los gastos en bienes de origen importado registraron un crecimiento de 11.4% y en bienes y servicios nacionales se incrementaron 2.5% (los gastos en servicios fueron mayores en 4.2% y en bienes ascendieron 0.8%), con relación a junio de 2016.



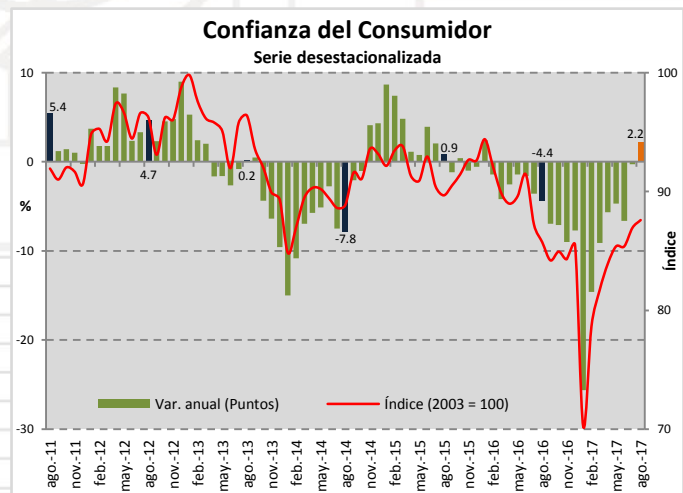
Fuente: Elaborado por la FCERM con datos del INEGI.

**INPP.** Durante agosto de 2017 el Índice Nacional de Precios Productor (INPP) total, excluyendo petróleo, presentó un aumento de 0.06% a tasa mensual, alcanzando una variación anual de 5.64%. En igual mes de 2016 las cifras fueron de 0.33% mensual y de 5.50% anual. Por grupos de actividades económicas, los precios de las actividades primarias registraron una baja mensual de 1.35%, en tanto que los de las actividades secundarias crecieron 0.12% y los de las actividades terciarias 0.15% en el octavo mes de este año. El índice de mercancías y servicios de uso intermedio, excluyendo petróleo, reportó un descenso mensual de 0.20%, ubicando su tasa anual en 6.82%. Por su parte, el índice de mercancías y servicios finales, excluyendo petróleo, mostró un alza mensual de 0.17% y de 5.12% anual.



Fuente: Elaborado por la FCERM con datos del INEGI.

**Confianza del Consumidor.** En agosto de 2017, el Índice de Confianza del Consumidor (ICC) registró un crecimiento mensual de 0.7% con cifras desestacionalizadas. A su interior, se observaron aumentos mensuales con datos ajustados por estacionalidad en los componentes relativos a la opinión sobre la situación económica actual y esperada de los miembros del hogar, así como en los que captan la percepción sobre la situación económica actual y futura del país. En contraste, el rubro que evalúa la posibilidad actual por parte de los miembros del hogar para realizar compras de bienes durables disminuyó.



Fuente: Elaborado por la FCERM con datos del INEGI.

En su comparación anual, el ICC presentó en el octavo mes de 2017 un avance de 2.2% en términos desestacionalizados.



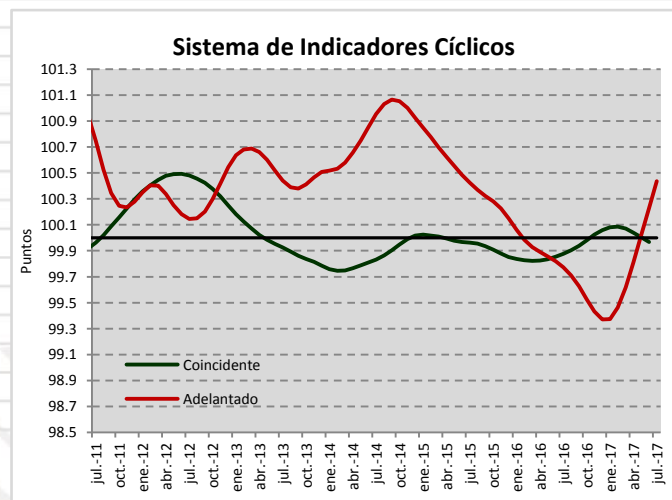
# Monitor Económico y Financiero



4 al 8 de septiembre de 2017

**Indicadores Cíclicos.** Al mes de junio de 2017, el **Indicador Coincidente** —que refleja el estado general de la economía— **obtuvo un valor de 100.0 puntos**, colocándose en su tendencia de largo plazo (100 puntos), una diferencia negativa de 0.04 puntos respecto a un mes atrás.

El **Indicador Adelantado** —el cual busca señalar anticipadamente la trayectoria del coincidente, particularmente sus puntos de giro: picos y valles— **se ubicó para el mes de julio de 2017 en 100.4 puntos**, situándose **por encima de su tendencia de largo plazo** y con incremento de 0.21 puntos respecto al mes precedente.



Fuente: Elaborado por la FCERM con datos del INEGI.

**Reservas Internacionales.** El Banco de México dio a conocer que al **1 de septiembre de 2017 el saldo de las Reservas Internacionales fue de 173,247 mdd**, un **incremento semanal por 216 mdd (0.12%)**, por lo que presentan un **decremento acumulado** respecto al cierre de 2016 de **3,294 mdd (-1.87%)**.

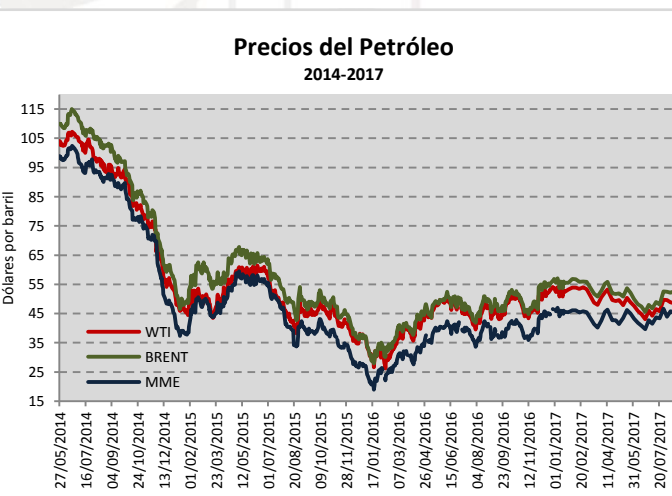
La variación semanal se debe a la venta de dólares del Banco de México al Gobierno Federal por 29 mdd y a un aumento de 245 mdd, como consecuencia del cambio en la valuación de los activos internacionales de Banxico.



Fuente: Elaborado por la FCERM con datos del Banco del México.

**Petróleo.** La **Mezcla Mexicana de Exportación (MME)** se cotizó el pasado de **8 de septiembre en 46.83 dpb**, respecto al precio del viernes anterior registró **incremento de 2.65% (1.21 dpb)**. En lo que corre del año acumula una ganancia de 1.14% (0.53 dpb). La mezcla mexicana se ha **cotizado en promedio a un precio de 44.12 dpb**, es decir, superior a lo previsto en la LIF 2017 por 2.12 dpb.

Los referentes internacionales **Brent y WTI** se cotizaron el 1 de septiembre en **53.78 y 47.48 dpb**, respecto al precio registrado el viernes anterior muestran un avance de 1.03 y 0.19 dpb, respectivamente. El comportamiento se atribuye a que el dólar perdió fuerza posterior a la noticia de una nueva prueba nuclear realizada por Corea del Norte, así como a una recuperación en el proceso de refinación en el Golfo de México.

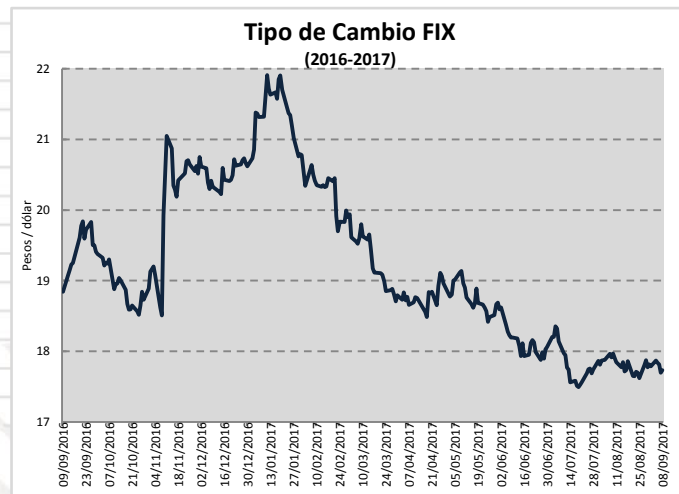


Fuente: Elaborado por la FCERM con datos del Servicio Geológico Mexicano.



**Tipo de Cambio.** El tipo de cambio FIX cerró el viernes 8 de septiembre en 17.7331 ppp; respecto al cierre semanal anterior, el peso recuperó terreno frente al dólar en 0.0530 ppp, lo que representa una ganancia porcentual de 0.3%.

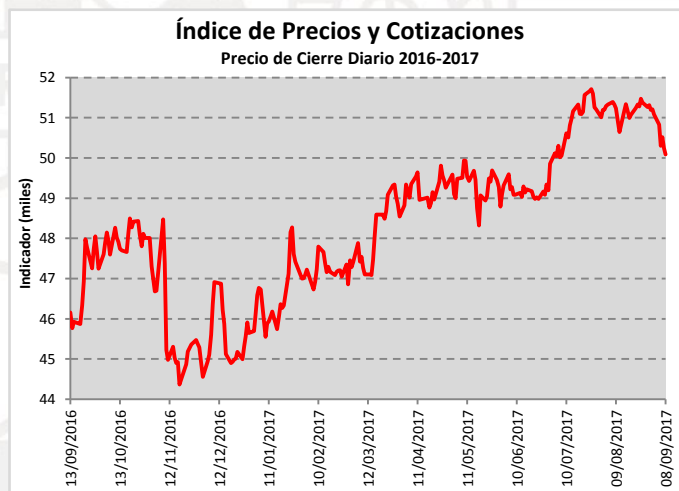
Respecto al 2 de enero de 2017, primer día hábil oficial del año, el precio del dólar ha disminuido en 2.9992 ppp, al pasar de 20.7323 ppp, su valor en esa fecha, a lo reportado el pasado viernes, que representa una disminución de 14.5%.



Fuente: Elaborado por la FCERM con datos del Banco del México.

**IPyC.** El Índice de Precios y Cotizaciones cerró el viernes 8 de septiembre en 50,083.80 puntos, lo que representa una pérdida semanal de 997.05 unidades respecto al cierre de la semana anterior (-1.95%).

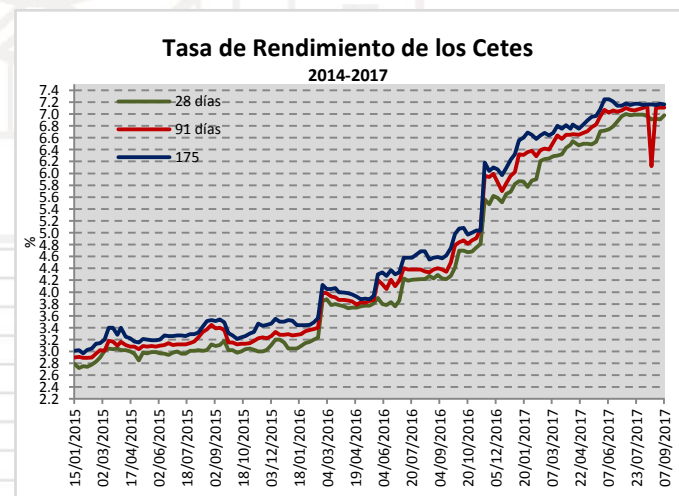
El Índice ha aumentado 4,380.70 puntos con respecto al inicio de año, lo que representa una ganancia anual de 9.6%.



Fuente: Elaborado por la FCERM con datos del Banco del México.

**Valores Gubernamentales.** En la trigésima sexta subasta del año realizada el 5 de septiembre de 2017, los Cetes a un plazo de 28 días incrementaron su rendimiento en 7 puntos base (pb), para colocarse a 6.98%. Con plazo de 175 días contrajeron su rendimiento en 1 pb, colocándose a 7.16%, mientras que a 91 días no mostraron variación en su rendimiento y se colocaron a 7.11%.

Los Bonos a 5 años aumentaron 1 pb en su tasa de interés y se colocaron a 6.78 pesos; los Udibonos a 10 años también incrementaron 1 pb su tasa real implícita para colocarse a un precio de 3.20.



Fuente: Elaborado por la FCERM con datos del Banco del México.





# Monitor Económico y Financiero



4 al 8 de septiembre de 2017

## 1er Foro de Delegados Universitarios de la Federación de Colegios de Economistas

Como una iniciativa de la Mtra. Soraya Pérez Munguía se realizó el “Primer Foro de Delegados Universitarios de La Federación de Colegios de Economistas” con el objetivo de fortalecer el importante vínculo de la Federación con las Instituciones de Educación Superior de Economía del País, así como familiarizar a los jóvenes con las actividades de nuestro gremio. En el evento se contó con la importante participación del Mtro. Alfonso Navarrete Prida, Secretario del Trabajo y Previsión Social, del Mtro. Salvador Villalobos Gómez, quien es Presidente Ejecutivo del Consejo de la Comunicación, así como del Mtro. David Guillén Rojas. En el evento la Presidente de la Federación hizo entrega de los nombramientos a Delegados y Subdelegados de las diferentes Instituciones entre las que destacan: UNAM, IPN, UAEMex, ITAM, ITESM, EBC, UAM, UDG, IBERO, CIDE, UACH, UAQ, UAS, UNITEC, UAAAN y la Universidad Panamericana.



## 2ª Mesa Regional de Análisis Económico

El pasado 7 de septiembre se llevó a cabo la Segunda Mesa Regional de Análisis Económico teniendo como sede el Estado de Oaxaca. Nuestra Presidente, la Mtra. Soraya Pérez Munguía presidió dicha mesa bajo el tema: “Estimación del PIB regional y distrital como indicador en la aplicación de políticas públicas regionales en el Estado de Oaxaca”. La presentación corrió a cargo del Lic. Arturo López Pacheco en el evento organizado por el Colegio de Profesionales de la Economía del Estado de Oaxaca que preside la Lic. Hilda Luisa Pérez.





# Monitor Económico y Financiero



4 al 8 de septiembre de 2017

## Columnistas

En los siguientes links consulta las publicaciones de la semana por la Presidente y Expresidentes de la Federación de Colegios de Economistas de la República Mexicana, A.C.



[Soraya Pérez Munguía](#)



[Jesús Alberto Cano Vélez](#)



[Carlos Loeza Manzanero](#)

## Cápsula Informativa Semanal

A continuación se comparte la liga donde se encuentra la cápsula titulada: "El perfil de los economistas".



<http://www.federacioneconomistas.org/videos-economicos/>

**ESPERA EL PRÓXIMO LUNES NUESTRO SIGUIENTE NÚMERO**

Suscríbete a nuestro Monitor semanal enviando un correo a: [contacto@federacioneconomistas.org](mailto:contacto@federacioneconomistas.org)

Federación de Colegios de Economistas de la República Mexicana A.C.