



# Monitor Económico y Financiero

5 al 9 de junio de 2017

## INTERNACIONALES

## NACIONALES

**En Latinoamérica hay un problema "muy grave" de gobernabilidad: OCDE.** Ángel Gurría, Secretario General de la OCDE, advirtió que en Latinoamérica hay un problema "muy grave" de gobernabilidad, lo que genera desconfianza en las instituciones políticas y económicas. En la apertura del Foro Económico de Latinoamérica y el Caribe que organizan en París la OCDE y el Gobierno francés, Gurría hizo hincapié en que a pesar de las perspectivas de que este año empezará la recuperación económica latinoamericana "hay algunos elementos preocupantes". Recordó que aunque en términos económicos Latinoamérica "en 2017 se ve un poco mejor" estará "por debajo de lo que la región necesita para reducir la pobreza y las desigualdades".

**Banco Central Europeo descarta aumentar estímulo monetario.** El Banco Central Europeo indicó que no planea recortes adicionales de tasas de interés ya que han mejorado las perspectivas de la zona euro, pero dijo que una inflación acotada implicaba que continuaría inyectando más estímulo en la economía de la región. La actividad del bloque ha registrado su mejor desempeño desde la crisis financiera global de hace casi una década. El organismo mantuvo su política expansiva sin cambios, incluyendo su programa de compras de bonos por 2.3 billones de euros junto con tasas de interés inferiores al cero.

**La economía verde avanza pese a Trump.** La posición del presidente de Estados Unidos de retirar a su país del Acuerdo de París corre en paralelo con los intereses de una floreciente economía verde. Los negocios e inversiones crecen cada día alrededor de la protección del clima. Las cifras lo confirman: un estudio del Instituto de Economía Política de la Universidad de Massachusetts revela que Estados Unidos emplea directamente a 14 millones de profesionales en la reconversión energética. Los estados de California y San Francisco seguirán con las directrices del Acuerdo de París para dotar energía limpia y renovable hasta el 2035.

**México comenzará a explotar gas shale a partir de diciembre.** El Secretario de Energía, Pedro Joaquín Coldwell, anunció al inaugurar el Congreso Mexicano del Petróleo 2017 que México está listo para explotar recursos de gas shale y lo hará este diciembre. México tiene extensos recursos en esta materia pero no los ha podido extraer porque no estaba listo el marco regulatorio que incluye limitar el uso de agua y prevenir daños al medio ambiente. Estos recursos estarán terrestres no convencionales serán parte de la ronda 2.4 de México que será anunciada a más tardar en julio y celebrada en diciembre.

**OCDE prevé menor crecimiento económico en México.** La Organización para la Cooperación y el Desarrollo Económico (OCDE) recortó la previsión de crecimiento económico de México en 1.9% para 2017 y 2% para 2018, según su informe semestral de perspectivas. Estas cifras significan cuatro décimas menos en cada año, de lo que la Organización había anticipado en noviembre pasado. Una de las causas, según la OCDE, se debe a la incertidumbre derivada de la esperada renegociación del Tratado de Libre Comercio de América del Norte (TLCAN). El estudio advierte que el consumo privado estará limitado por el repunte "temporal" de la inflación, por la devaluación del peso y la liberalización de los precios de los combustibles.

**Banco Mundial baja cálculo del PIB de 2018 para México.** El Banco Mundial mantuvo sin cambio su estimado de crecimiento para la economía mexicana en 2017 al prever una desaceleración a un ritmo de 1.8% desde el 2.3% que tuvo en 2016, principalmente por una contracción en la inversión, reflejo de la incertidumbre sobre la política económica de Estados Unidos. En su informe "Perspectivas Económicas Globales" de este junio, señala que la nueva administración en Estados Unidos sugiere grandes cambios fiscales, comerciales y migratorios que podrían afectar la inversión y la toma de decisiones de las compañías, así como el capital y remesas dirigidos a mercados emergentes.

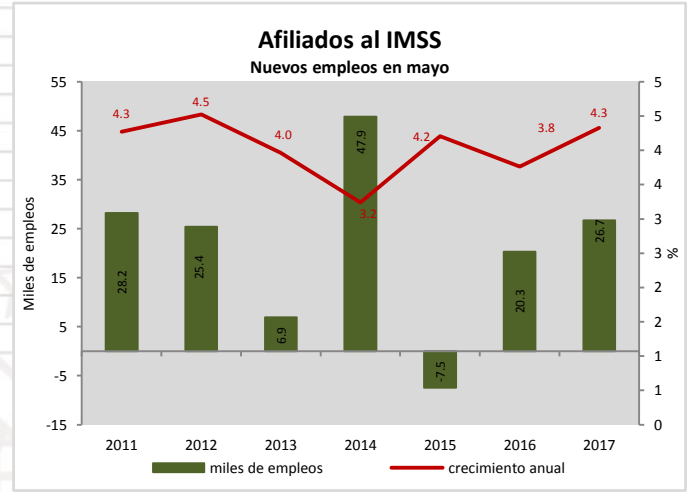
## PERSPECTIVAS

Expectativa de crecimiento del PIB de México	2017
SHCP	1.5 – 2.5 %
Banco de México	1.3 – 2.3 %
Banco Mundial	1.8 %
FCERM	2.1 – 2.6 %
Fondo Monetario Internacional	1.7 %
OCDE	1.9 %
CEPAL	1.9 %

## INDICADORES DE COYUNTURA

**Empleo Formal.** Al mes de mayo de 2017 la creación de empleos ascendió a 26,742 plazas o (4.32%), 31.5% más que el aumento reportado en igual mes de un año atrás. Al 31 de mayo se encontraron afiliados 19,047,825 trabajadores. Durante los primeros cinco meses de 2017 se crearon 431,201 puestos con lo que se posiciona como el segundo mejor incremento desde que se tenga registro. En los últimos 12 meses los empleos creados fueron 790,023 equivalente a una tasa anual de 4.3%.

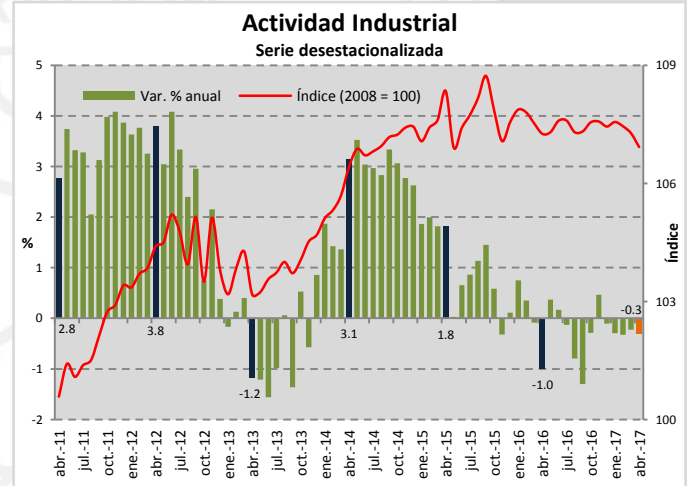
Los estados que reportaron un mayor incremento anual fueron Quintana Roo (9.5%), Tlaxcala (9.3%) y Querétaro (8.4%); en tanto, las entidades que reportaron una contracción son Tabasco (-5.8%), Campeche (-5.4%) y Veracruz (-0.1%).



Fuente: Elaborado por la FCERM con datos del IMSS.

**Actividad Industrial.** La Producción Industrial del país disminuyó 0.3% en términos reales durante el cuarto mes de este año respecto a la del mes precedente. Por componentes, la construcción se redujo 1.7%, la minería disminuyó 0.9% y la generación, transmisión y distribución de energía eléctrica, suministro de agua y de gas por ductos al consumidor final decreció 0.3%; mientras que en las industrias manufactureras creció 0.6% en abril de 2017 frente a la del mes inmediato anterior.

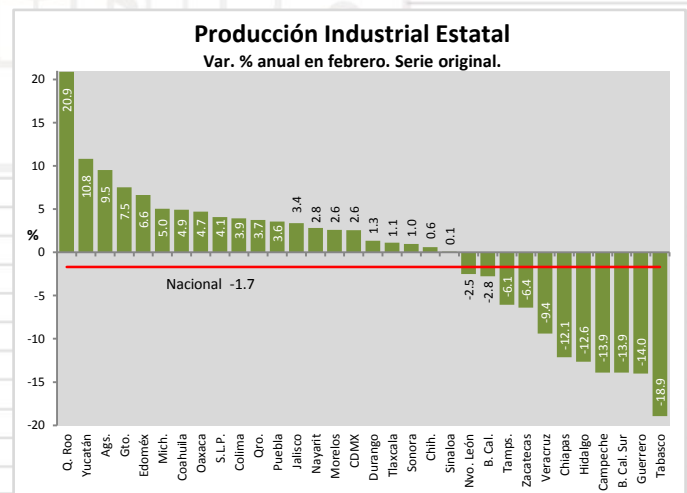
En su comparación anual, la Producción Industrial cayó 0.3% en el mes de referencia. Por sectores de actividad económica, la minería descendió 9.5%, la construcción 2.6% y la generación, transmisión y distribución de energía eléctrica, suministro de agua y de gas por ductos al consumidor final se contrajo 1.2%; en tanto que en las industrias manufactureras avanzó 5.1% en el mes en cuestión con relación al cuarto mes de 2016.



Fuente: Elaborado por la FCERM con datos del INEGI.

**Producción Industrial Estatal.** En febrero de 2017, la Actividad Industrial Estatal tuvo un retroceso de 1.7% respecto al mismo periodo del año anterior. 21 estados tuvieron crecimiento, de los que destacan Quintana Roo (20.9%), Yucatán (10.8%), Aguascalientes (9.5%), Guanajuato (8.6%) y el Estado de México (6.6%).

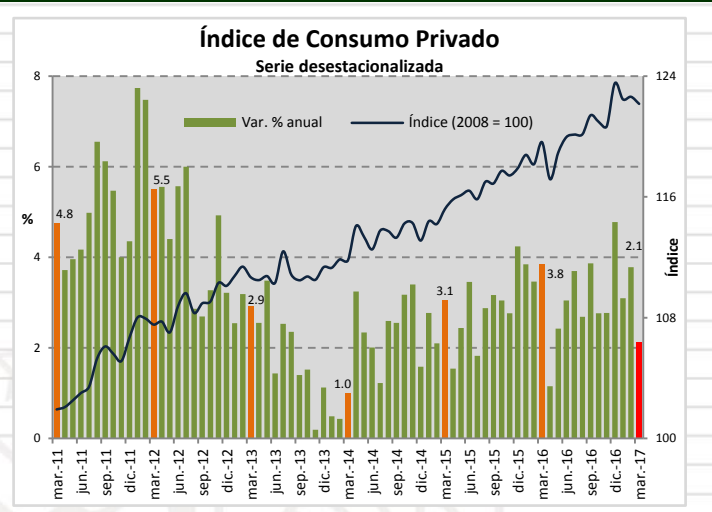
11 estados mostraron números negativos, de los que resaltan Tabasco (-18.9%), Guerrero (-14%) y Baja California Sur (-13.9%). La Ciudad de México tuvo un crecimiento de 2.6%.



Fuente: Elaborado por la FCERM con datos del INEGI.

**Consumo Privado.** El Indicador Mensual del Consumo Privado en el Mercado Interior (IMCPMI) disminuyó 0.4% en términos reales durante marzo de 2017 frente al mes inmediato anterior, con cifras desestacionalizadas. Por componentes, el consumo de bienes y servicios de origen nacional presentó una caída de 0.7% y el de bienes de origen importado creció 0.3% en el tercer mes de este año respecto al mes precedente, según datos ajustados por estacionalidad.

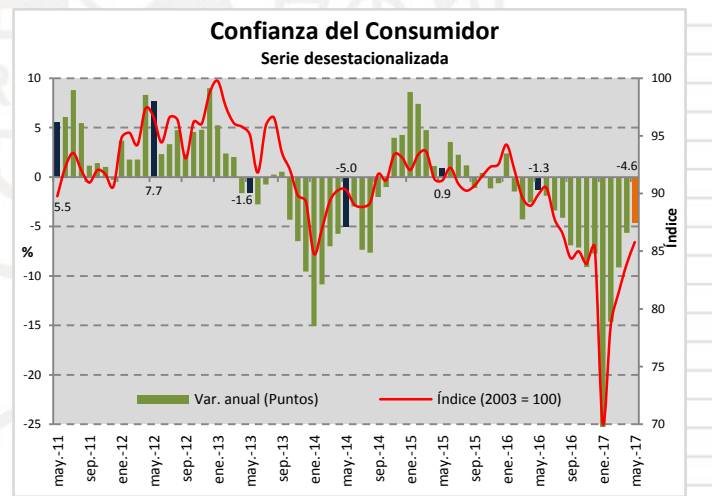
En su comparación anual, el IMCPMI avanzó 2.1% en términos reales en el mes de referencia. A su interior, los gastos en bienes de origen importado registraron un aumento de 3.7% y los de bienes y servicios nacionales se incrementaron 1.6% (los gastos de servicios fueron mayores en 3.8% y los de bienes descendieron 0.1%), con relación a marzo de 2016.



Fuente: Elaborado por la FCERM con datos del INEGI.

**Confianza del Consumidor.** El Índice de Confianza del Consumidor (ICC) registró en mayo de 2017 un aumento mensual de 2.2% con cifras ajustadas por estacionalidad. A su interior, se reportaron incrementos mensuales en los componentes relativos a la percepción sobre la situación económica presente del país y a la posibilidad actual por parte de los miembros del hogar para efectuar compras de bienes durables. En contraste, los rubros que evalúan la situación económica actual y esperada de los miembros del hogar, así como la situación económica futura del país observaron una disminución.

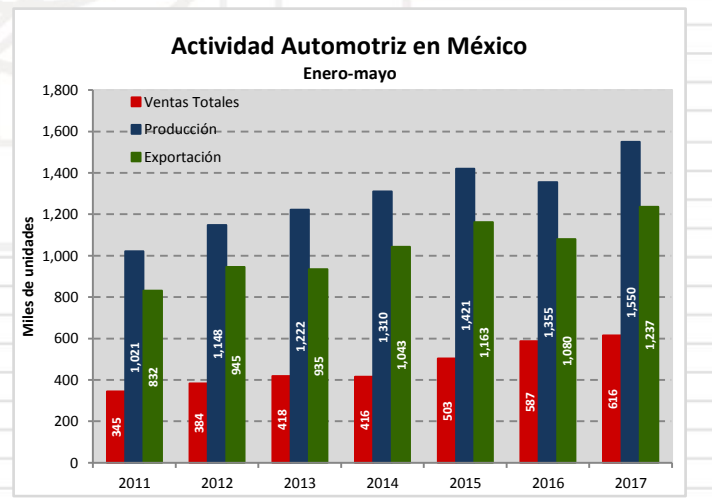
En su comparación anual, el ICC mostró en el quinto mes de 2017 una reducción de 4.6% en términos desestacionalizados.



Fuente: Elaborado por la FCERM con datos del INEGI.

**Industria Automotriz.** La Asociación Mexicana de la Industria Automotriz (AMIA) reportó que en el mes de mayo de 2017 las ventas de vehículos ligeros se incrementó en 1.1% respecto a igual mes del año anterior. La producción de vehículos ligeros fue por 327,832 unidades, superior en 17.3% respecto al mismo mes del año anterior, una cifra sin precedentes para un mes de mayo. Las exportaciones alcanzaron los 257,736 autos, un crecimiento de 13.9% respecto a mayo de 2016.

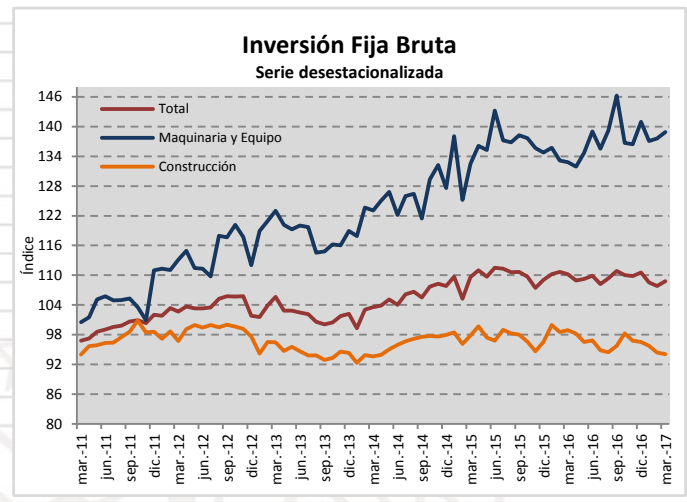
En el mes, el envío de vehículos ligeros de México hacia el exterior tuvieron como principal destino Estados Unidos, representando 77.4% del total de las exportaciones, el segundo lugar de destino fue Latinoamérica con 8.3% del total y en tercer lugar Canadá con 6.7%. La relación con el país vecino del norte creció 15.5%, con Latinoamérica 49.7%, mientras que con Canadá disminuyó 15.7%.



Fuente: Elaborado por la FCERM con datos de la AMIA.

**Inversión Fija Bruta.** Durante marzo de 2017 la **Inversión Fija Bruta** presentó un **incremento de 0.9%**, respecto al mes anterior, con datos desestacionalizados. Los gastos en **maquinaria y equipo** crecieron 1%, mientras los de **construcción** se **contrajeron 0.3%**, con cifras ajustadas por estacionalidad.

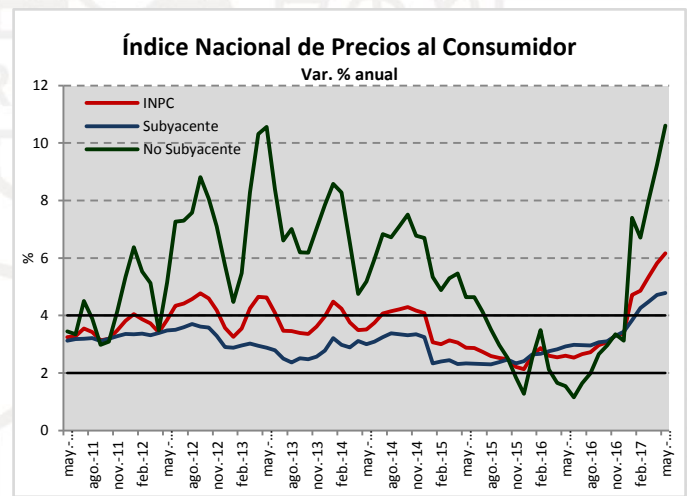
A tasa anual, la **inversión retrocedió 1.3%**, en términos reales. Los gastos en maquinaria y equipo crecieron 4.6% y los de construcción se contrajeron 4.8%, respecto al mes inmediato anterior.



Fuente: Elaborado por la FCERM con datos del INEGI.

**Inflación.** Durante **mayo de 2017**, el **Índice Nacional de Precios al Consumidor (INPC)** presentó una **disminución de 0.12% mensual**, así como una **tasa de inflación anual de 6.16%**. El índice **subyacente** **ascendió 0.28% mensual**, con lo que a **tasa anual** se ubicó en **4.78%**, a su interior, **las mercancías y los servicios se acrecentaron en 0.48 y 0.10%**, en ese orden. El **índice no subyacente disminuyó 1.30%**, con lo que su **tasa anual alcanzó 10.60%**, al interior del índice no subyacente los **productos agropecuarios se elevaron 1.21%**, mientras los **energéticos y tarifas autorizadas por el gobierno bajaron 2.82%**, debido al inicio de tarifas eléctricas de temporada cálida en algunas 10 ciudades del país.

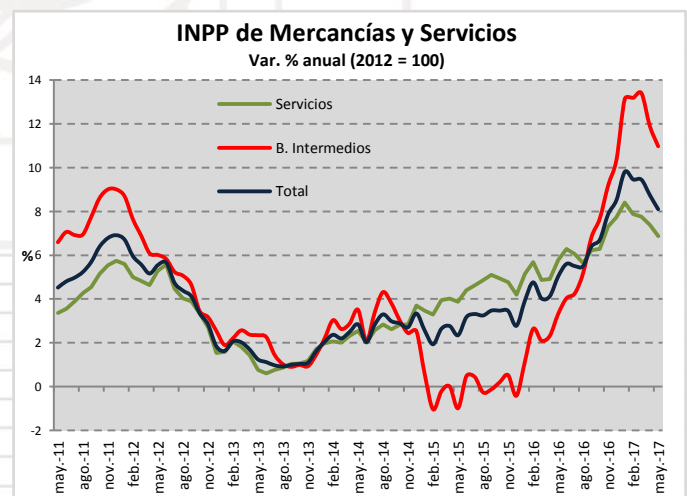
Los genéricos con la mayor incidencia al alza fueron jitomate, colectivo y aguacate; a la baja fueron electricidad, limón y servicios turísticos en paquete.



Fuente: Elaborado por la FCERM con datos del INEGI.

**INPP.** El **Índice Nacional de Precios Productor (INPP) total**, excluyendo petróleo, presentó durante mayo de 2017 una **variación mensual de 0.13%** y **anual de 8.10%**. En el mismo mes del año anterior las cifras fueron de 0.73% a tasa mensual y de 5.02% anual. El **INPP de uso intermedio**, excluyendo petróleo, observó una **reducción mensual de 0.02%** y un **aumento anual de 10.97%**, mientras que El **INPP de las mercancías y servicios finales**, excluyendo petróleo, mostró un **crecimiento mensual de 0.20%** y **anual de 6.87%**.

Por grandes grupos de actividad económica, los precios de las actividades **primarias** aumentaron **2.45%** a tasa mensual, los de las actividades **secundarias 0.17%** y los de las actividades **terciarias** avanzaron **0.02%**. A **tasa anual**, los precios de las actividades **primarias** se **incrementaron 9.13%**, los de las **secundarias 8.32%** y los de las **terciarias 4.41%**.



Fuente: Elaborado por la FCERM con datos del INEGI.

**Reservas Internacionales.** El Banco de México dio a conocer que al **2 de junio de 2017** el **saldo de las Reservas Internacionales** fue de **174,694 mdd**, un **decremento semanal por 444 mdd (-0.25%)**, por lo que presentan un **decremento acumulado** respecto al cierre de 2016 por **1,848 mdd (-1.05%)**.

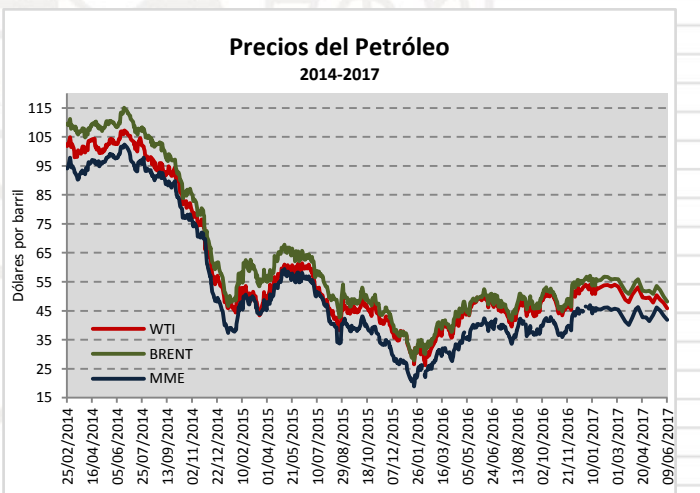
La variación semanal se debe a la venta de dólares del Banco de México al Gobierno Federal por 366 mdd, además, una variación por 284 mdd por el pago de la comisión anual correspondiente a la Línea de Crédito Flexible con el FMI y de un aumento por 206 mdd, como consecuencia del cambio en la valuación de los activos internacionales de Banxico.



Fuente: Elaborado por la FCERM con datos del Banco del México.

**Petróleo.** La **Mezcla Mexicana de Exportación (MME)** se cotizó el pasado de **9 de junio en 41.83 dpb**, respecto al precio del viernes anterior registró un **retroceso de 3.31% (-1.43 dpb)**. En lo que corre del año acumula una pérdida de 9.65% (-4.47 dpb). La mezcla mexicana se ha **cotizado en promedio a un precio de 44.21 dpb**, es decir, superior a lo previsto en la LIF 2017 por 2.21 dpb.

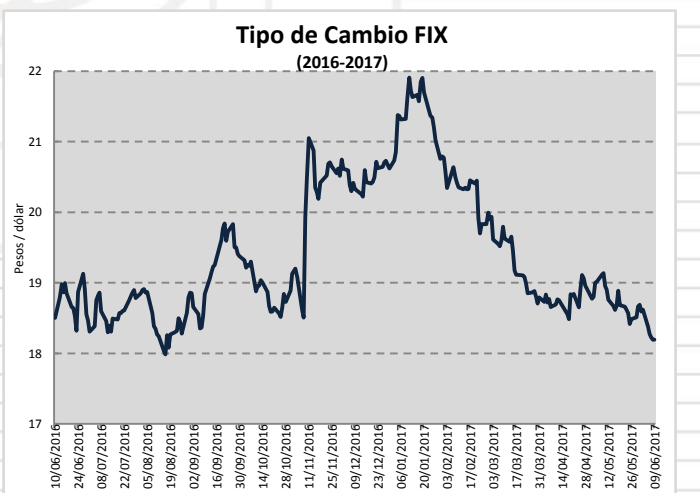
Los referentes internacionales **Brent y WTI** se cotizaron en **48.15 y 45.83 dpb**, una disminución respecto a los precios registrados el viernes anterior en 1.80 y 1.83 dpb, respectivamente. El comportamiento se debe al incremento en los inventarios de crudo, gasolinas y destilados en Estados Unidos, además del fortalecimiento del dólar tras el anuncio de que el Banco Central Europeo mantendrá su política monetaria.



Fuente: Elaborado por la FCERM con datos del Servicio Geológico Mexicano.

**Tipo de Cambio.** El tipo de **cambio FIX** cerró el **viernes 9 de junio en 18.1936 ppd**; respecto al cierre semanal anterior, el peso **ganó terreno frente al dólar en 0.4268 ppd (2.29%)**.

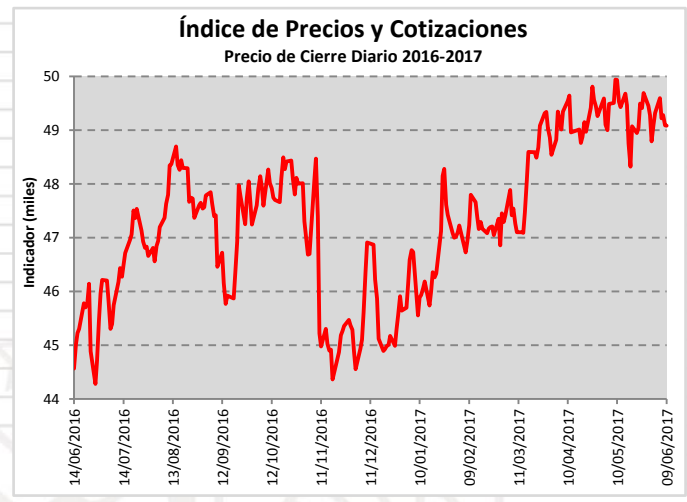
Respecto al 2 de enero de 2017, primer día hábil oficial del año, el precio del dólar ha **disminuido en 2.5387 ppd**, al pasar de 20.7323 ppd, su valor en esa fecha, a lo reportado el pasado viernes, que representa una **disminución de 12.2%**.



Fuente: Elaborado por la FCERM con datos del Banco del México.

**IPyC.** El Índice de Precios y Cotizaciones cerró el viernes 9 de junio en **49,081.73** unidades, lo que representa una **pérdida** de **235.65** puntos respecto al cierre de la semana anterior (-0.48%).

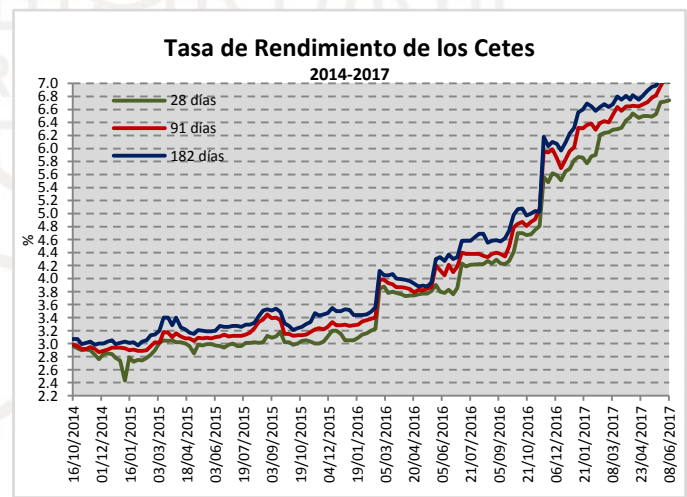
El índice ha **aumentado 3,386.63** puntos con respecto al inicio de año, lo que representa una **ganancia** de **7.4%**.



Fuente: Elaborado por la FCERM con datos del Banco del México.

**Valores Gubernamentales.** En la vigésima tercera subasta del año, realizada el 6 de junio de 2017, los Cetes a un plazo de **28 días** incrementaron su rendimiento en **2 puntos base** (pb), para colocarse a **6.74%**. A un plazo de **182 días** no mostraron variación en su rendimiento, por lo que se colocaron a **7.25%**, mientras que a un plazo de **91 días** contrajeron su rendimiento en **5 pb** y se colocaron a **7.02%**.


Los **Bondes D** no tuvieron variación en su sobretasa estimada, por lo que se colocaron a **0.20 pesos**, mientras que los **Bonos a 20 años** disminuyeron su tasa de interés en **39 pb** y se colocaron a un precio de **7.25**.



Fuente: Elaborado por la FCERM con datos del Banco del México.

## Desayuno con Expresidentes

El pasado 7 de junio del presente se llevó a cabo una reunión con los Expresidentes de la Federación de Colegios de Economistas de la República Mexicana en donde se abordaron temas como avances en el tema de la Certificación, los trabajos de la Comisión Electoral y asuntos para la Sesión de Consejo Nacional Directivo.





# Monitor Económico y Financiero

5 al 9 de junio de 2017

## Sesión de Consejo Nacional Directivo

El 8 de junio del presente, la Federación de Colegios de Economistas de la República Mexicana celebró su Sesión de Consejo Nacional Directivo. En dicha sesión la Presidente de la Federación, Mtra. Soraya Pérez Munguía rindió su informe de actividades para un periodo de seis meses con actividades que van desde reuniones con el Consejo Consultivo de Expresidentes, Conversatorios con distintos actores políticos y sociales, reuniones de la Comisión de Mujeres Líderes por una Economía Incluyente y eventos con los Colegios Federados. Además publicaciones de la revista Pensamiento Económico, conferencias, desayunos con Secretarios de Estado, entre otros. Como parte de las actividades se presentó también el informe financiero y el estatus del proceso de Certificación del Profesional de la Economía. Por último se dieron a conocer eventos y publicaciones próximas.



## Reunión de la Comisión Electoral

El jueves 8 junio se llevó a cabo otra de las reuniones de la Comisión Electoral en la que se continúan los trabajos para la elección del Nuevo Consejo Nacional Directivo de la Federación.





# Monitor Económico y Financiero

5 al 9 de junio de 2017



## Asamblea General Ordinaria del Colegio de Economistas de Jalisco

El 8 de junio del año en curso, se efectuó Asamblea General Ordinaria del Colegio de Economistas de Jalisco para la renovación de Consejo Directivo y elección de Presidente. Alejandro Sierra Peón, quien fungió como vocal Vicepresidente en el Consejo Directivo 2015-2017 fue elegido para presidir el nuevo Consejo Directivo para el bienio 2017-2019. El Consejo quedó conformado por: Gladys Martínez Fombona, Nadia Contreras Madrigal, Hugo Michel Uribe y Alfonso Gómez Godínez como Vicepresidentes, Eduardo Gómez de la O, Tesorero y Arturo Ayala, Secretario.



## Cápsula Informativa Semanal

A continuación se comparte la liga donde se encuentra la cápsula titulada: "Economía Verde".



<http://www.federacioneconomistas.org/videos-economicos/>

<https://www.youtube.com/watch?v=5yLZ8tSihs>

**ESPERA EL PRÓXIMO LUNES NUESTRO SIGUIENTE NÚMERO**

Suscríbete a nuestro Monitor semanal enviando un correo a: [contacto@federacioneconomistas.org](mailto:contacto@federacioneconomistas.org)

Federación de Colegios de Economistas de la República Mexicana A.C.