



Monitor Económico y Financiero

6 al 10 de marzo de 2017

INTERNACIONALES

NACIONALES

Más mujeres en el trabajo, menos en el hogar: OIT. La Organización Internacional del Trabajo presentó los resultados de la encuesta mundial "Hacia un futuro mejor para las mujeres en el trabajo: la opinión de las mujeres y de los hombres", cuyos resultados reflejan que 70% de las mujeres y una proporción similar de 66% de los hombres, preferirían que las mujeres tuviesen un empleo remunerado. En todo el mundo, las mujeres preferirían trabajar en empleos remunerados (29%) o estar en situaciones que les permitiesen trabajar y cuidar de sus familias (41%), según el informe, sólo 27% de las mujeres desea permanecer en el hogar. El 70% de mujeres que quisiera tener un empleo incluye una mayoría de mujeres que actualmente no forman parte de la fuerza de trabajo.

FMI: si Francia saliera del euro, habría un periodo de incertidumbre en la UE. La directora del Fondo Monetario Internacional, Christine Lagarde, alertó contra los candidatos a las presidenciales francesas que prometen una salida del país del euro porque ese escenario crearía, dijo, "un periodo de muy grave incertidumbre" en la Unión Europea. La directora del FMI, aunque dijo no poder pronunciarse sobre los comicios presidenciales que se celebrarán en Francia el 23 de abril y el 7 de mayo, subrayó que sus resultados, sean cuales sean, tendrán "un papel determinante". Lagarde dejó entrever, por otra parte, que el brexit tendrá más efectos de los que se anticipan ahora.

Estados Unidos crea 235,000 empleos en febrero. La economía de Estados Unidos creó 235 mil nuevos empleos no agrícolas durante el pasado mes de febrero, lo que supone un ligero retroceso respecto al dato revisado del mes anterior, la tasa de paro ha descendido una décima, hasta 4.7%, según informes del departamento de trabajo. El organismo federal ha revisado ligeramente a la baja el dato de creación de empleo del pasado mes de diciembre, cuando se generaron 155 mil empleos, en vez de 157 mil, pero ha revisado al alza el dato de enero hasta 238 mil nuevos empleos, frente a los 227 mil pronosticados anteriormente. La tasa de participación en la fuerza laboral se mantuvo en torno al 63% del total.

México debe mirar más al sur: BID. Al tiempo que México se sienta a negociar con Estados Unidos su nueva relación, podría aprovechar los acuerdos comerciales que tiene con otros países. Mirar más hacia el sur y continuar protegiendo sus finanzas públicas para evitar mayores vulnerabilidades, recomendó el economista en jefe del Banco Interamericano de Desarrollo (BID), José Juan Ruiz. Además, Ruiz consideró relevante que el Banco de México consiga anclar las expectativas de inflación para proteger el poder adquisitivo de las familias. En política fiscal, consideró relevante mantener la meta de consolidación para este y el año entrante, de manera que el gobierno pueda reducir las vulnerabilidades y exposiciones a las tasas de interés más altas y a la depreciación cambiaria motivada por la incertidumbre mundial.

México, Chile, Colombia y Perú buscarán nuevos mercados en Asia-Pacífico. Los presidentes de Chile, Colombia, Perú y México, miembros de la Alianza del Pacífico, decidieron este jueves avanzar en la búsqueda de nuevos mercados en la zona Asia-Pacífico para enfrentar "las señales proteccionistas", dijo el canciller chileno Hernando Muñoz. Durante una hora, los mandatarios sostuvieron una videoconferencia en la cual acordaron emprender acercamientos con otros bloques y países interesados en cerrar nuevos acuerdos comerciales, en el marco de la Cumbre de Ministros de Relaciones Exteriores de naciones de Asia-Pacífico.

Anuncian 22 mil mdp en inversiones bajo esquema APP. La Secretaría de Hacienda y Crédito Público (SHCP), y la de Comunicaciones y Transportes (SCT) anunciaron inversiones por 22 mil millones de pesos para la construcción de 12 proyectos carreteros y hospitalarios, a través de asociaciones público-privadas (APP). José Antonio Meade, detalló que la inversión incluye la construcción para 7 hospitales, 5 proyectos carreteros, y con lo cual se planean generar 18 mil 500 empleos directos. Por su parte, el titular de la SCT, Gerardo Ruiz Esparza, destacó que en dichos proyectos, se pretende que el Estado no pierda rectoría, se compartan riesgos, se trabaje bajo índices de desempeño y se generen empleos.

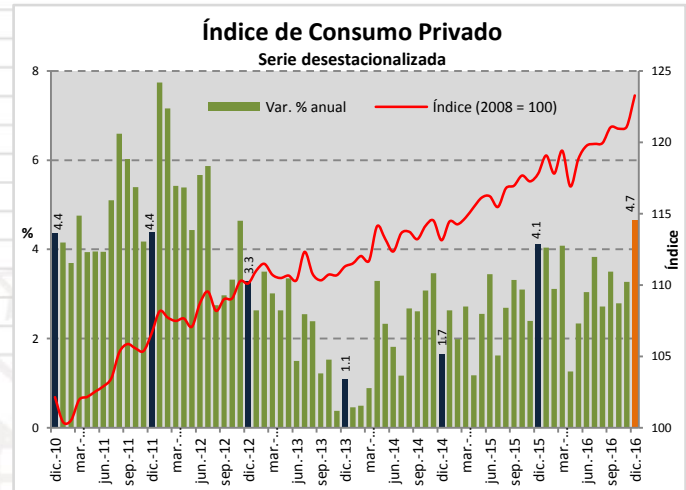
PERSPECTIVAS

Expectativa de crecimiento del PIB de México	2016	2017
SHCP	2.0 – 2.6 %	2.0 – 3.0 %
Banco de México	1.8 – 2.3 %	1.3 – 2.3 %
Banco Mundial	2.0 %	1.8 %
FCERM	1.8 – 2.4 %	2.1 – 2.6 %
Fondo Monetario Internacional	2.1 %	1.7 %
OCDE	2.2 %	2.3 %
CEPAL	2.1 %	2.2 %

INDICADORES DE COYUNTURA

Consumo Privado. El Indicador Mensual del Consumo Privado en el Mercado Interior (IMCPMI) aumentó 1.8% en términos reales durante diciembre de 2016 frente al mes inmediato anterior, con cifras desestacionalizadas. Por componentes, el consumo de bienes de origen **importado ascendió 5.5%** y el de bienes y servicios de origen **nacional** presentó una variación de **1.6%**.

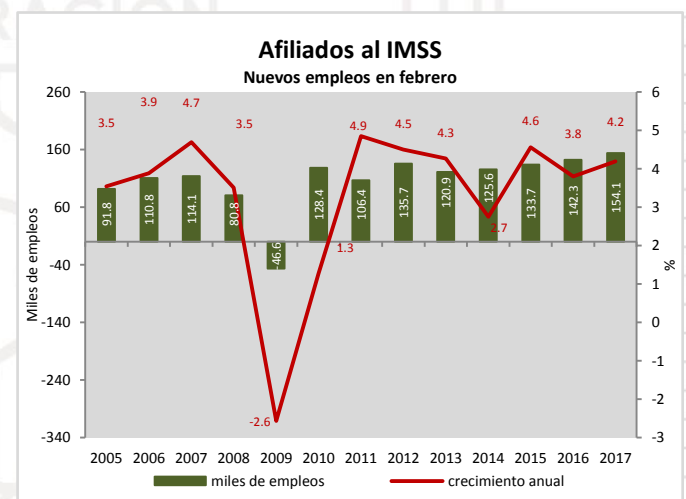
En su comparación **anual**, el IMCPMI **avanzó 4.7%** en términos reales en el mes de referencia. A su interior, los gastos en bienes y servicios **nacionales** se elevaron **5.2%** (los de bienes fueron mayores en 5.3% y los de servicios en 4.9%) y los gastos en bienes de origen **importado** se **incrementaron 1.6%** con relación a diciembre de 2015.



Fuente: Elaborado por la FCERM con datos del INEGI.

Empleo Formal. Al mes de **febrero** la **creación de empleos ascendió a 154,055 plazas** o (4.19%), el mejor aumento para un mes de febrero desde que se tenga registro. Al 28 de dicho mes se encontraron afiliados 18,853,971 trabajadores, de los cuales 86% corresponden a plazas permanentes y el resto a eventuales. En los últimos 12 meses la creación de empleos es de 758,477, equivalente a una tasa de 4.2%. En los cuatro años y tres meses que lleva la presente administración se han creado 2,559,035 empleos, superando los empleos creados en la totalidad de los sexenios de las anteriores administraciones.

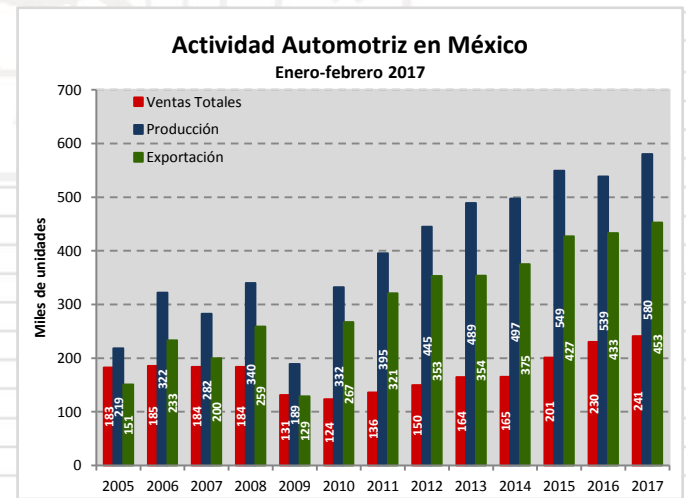
Los estados que reportaron un mayor incremento en la generación de empleos formales fueron Quintana Roo (10%), Tlaxcala y Baja California Sur (9.8%); en tanto, las entidades que reportaron una contracción del empleo son Campeche (-13%), Tabasco (-7.4%), Veracruz (-1.4%) y Chiapas (-0.03%).



Fuente: Elaborado por la FCERM con datos del IMSS.

Industria Automotriz. La Asociación Mexicana de la Industria Automotriz (AMIA) reportó que en **febrero de 2017 se vendieron 117,976 vehículos ligeros**, el mejor dato para cualquier febrero y **6.5% mayor** a las ventas de igual mes de 2017. La **producción** de vehículos ligeros **fue por 301,475 unidades**, cifra sin precedentes para un mes de febrero. Las **exportaciones alcanzaron los 240,909 vehículos**, el mejor nivel para un febrero y **9.7% superior** al segundo mes de 2016.

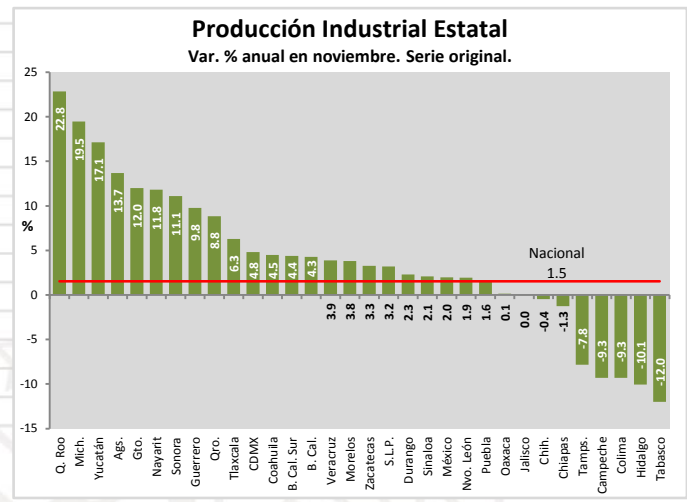
El envío de vehículos ligeros de México hacia el exterior tuvieron como principal destino Estados Unidos, representando 74.8% del total de las exportaciones, el segundo lugar de destino fue Canadá con 9.4%, mientras que Latinoamérica ocupó el tercer lugar con 8.6% del total. La relación con el país vecino del norte creció 7.1%, con Canadá 8.0% y con Latinoamérica 59.1%, durante febrero.



Fuente: Elaborado por la FCERM con datos de la AMIA.

Producción Industrial Estatal. En noviembre de 2016, la **Actividad Industrial Estatal** tuvo un **avance de 1.5%** respecto al mismo periodo del **año anterior**. **24 estados** tuvieron **crecimiento**, de los que destacan **Quintana Roo** (22.8%), **Michoacán** (19.5%), **Yucatán** (17.1%), **Aguascalientes** (13.7%) y **Guanajuato** (12%).

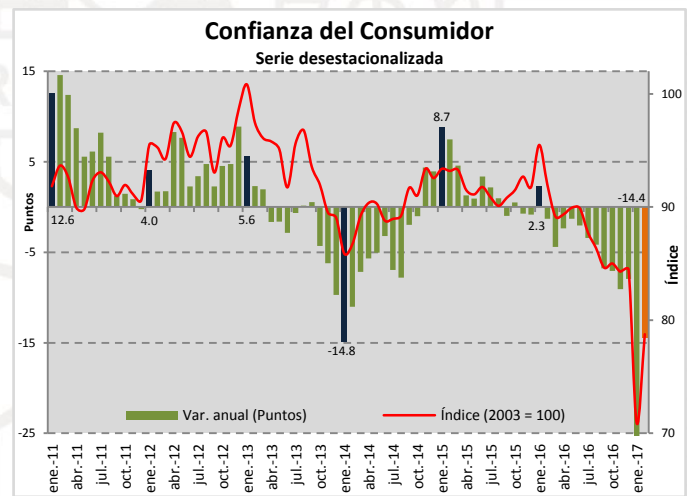
7 estados mostraron números **negativos**, de los que resaltan **Tabasco** (-12%), **Hidalgo** (-10.1%) y **Colima** (-9.3%). La **Ciudad de México** tuvo un **crecimiento de 4.8%**. **Jalisco** fue el único estado que se mantuvo **sin variación**.



Fuente: Elaborado por la FCERM con datos del INEGI.

Confianza del Consumidor. En febrero de 2017, el **Índice de Confianza del Consumidor** elaborado de manera conjunta por el INEGI y el Banco de México registró un **incremento mensual de 11.1%** con datos ajustados por estacionalidad. A su interior, se observaron **aumentos mensuales** con cifras desestacionalizadas en **los cinco componentes** que lo integran.

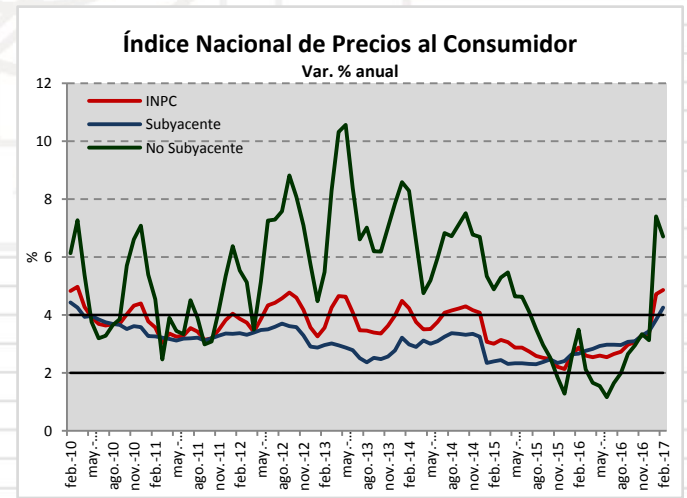
En su comparación **anual**, el **ICC** presentó en el segundo mes de este año una **caída de 14.4%** en términos desestacionalizados.



Fuente: Elaborado por la FCERM con datos del INEGI.

Inflación. Durante el mes de febrero de 2017, el **Índice Nacional de Precios al Consumidor (INPC)** mostró un **aumento de 0.58% mensual**, así como una **tasa de inflación anual de 4.86%**, su mayor nivel desde marzo de 2010. El índice **subyacente** creció **0.76% mensual**, con lo que su **tasa anual** se ubicó en **4.26%**, misma que se observó en marzo de 2010, a su interior, **las mercancías y los servicios se elevaron en 1.11 y 0.47%**, en ese orden. El **índice no subyacente** avanzó **0.03%**, por lo que su **tasa anual** llegó a **6.71%**, al interior del índice no subyacente los **energéticos y tarifas autorizadas por el gobierno subieron 0.59%**, mientras que los **productos agropecuarios disminuyeron 0.94%**.

Los genéricos con la mayor incidencia al alza fueron automóviles, gas doméstico LP y tortilla de maíz; a la baja fueron jitomate, cebolla y gasolina de bajo octanaje.



Fuente: Elaborado por la FCERM con datos del INEGI.

INPP. Durante febrero de 2017 el Índice Nacional de Precios Productor (INPP) total, excluyendo petróleo, presentó un crecimiento mensual de 0.58%, alcanzando así una tasa anual de 9.46%. En igual mes de 2016 las cifras fueron de 0.90% mensual y de 4.76% anual. El resultado mensual en el segundo mes de este año se derivó de alzas en los precios de los productos de las actividades primarias de 0.35%, de 0.60% en los de las actividades secundarias y de 0.59% en los de las actividades terciarias.

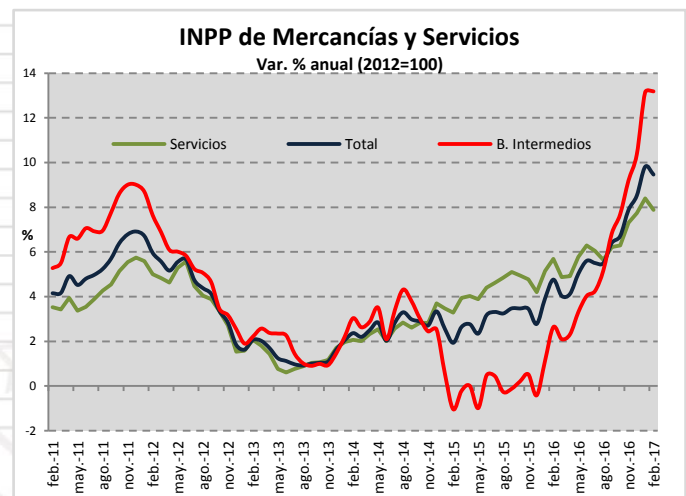
El índice de mercancías y servicios de uso intermedio, excluyendo petróleo, reportó un incremento mensual de 0.94%, ubicando su tasa anual en 13.18%. Por su parte, el índice de mercancías y servicios finales, excluyendo petróleo, se elevó 0.42% a tasa mensual y 7.88% a tasa anual.

Reservas Internacionales. El Banco de México dio a conocer que al 3 de marzo el saldo de las Reservas Internacionales fue de 174,661 mdd, una disminución semanal por 484 mdd (-0.28%), y un decremento acumulado respecto al cierre de 2016 de 1,880 mdd (-1.07%).

La variación semanal se debe a la venta de 68 mdd de Banxico al Gobierno Federal, y a una disminución de 416 mdd como consecuencia del cambio en la valuación en los activos internacionales del Banco Central.

Petróleo. La Mezcla Mexicana de Exportación (MME) se cotizó el pasado de 10 de marzo en 41.47 dpb, respecto al precio del viernes anterior registró un retroceso de 8.72% (-3.96 dpb). En lo que corre del año, el crudo mexicano acumula una retracción acumulada de 10.43% (-4.83 dpb). La mezcla mexicana se ha cotizado en promedio a un precio de 45.33 dpb, es decir, superior a lo previsto en la LIF 2017 por 3.33 dpb.

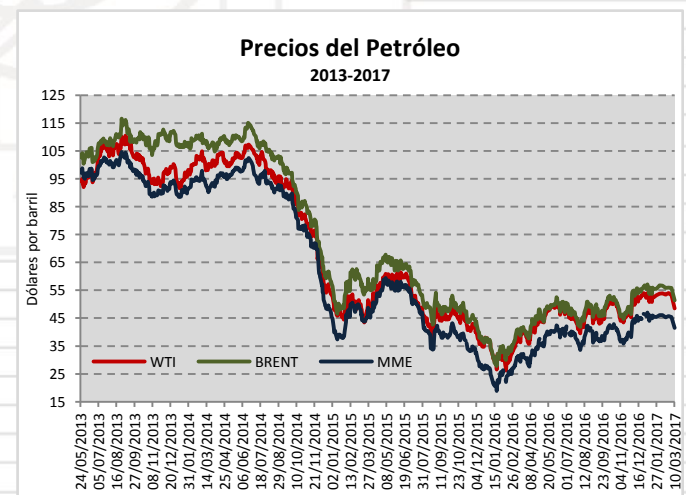
Los referentes internacionales Brent y WTI se cotizaron en 51.37 y 48.49 dpb, con precios más bajos respecto al viernes anterior por 4.53 y 4.84 dpb, respectivamente. El comportamiento se debe al incremento en el número de plataformas de perforación y al aumento en los inventarios de crudo de Estados Unidos.



Fuente: Elaborado por la FCERM con datos del INEGI.



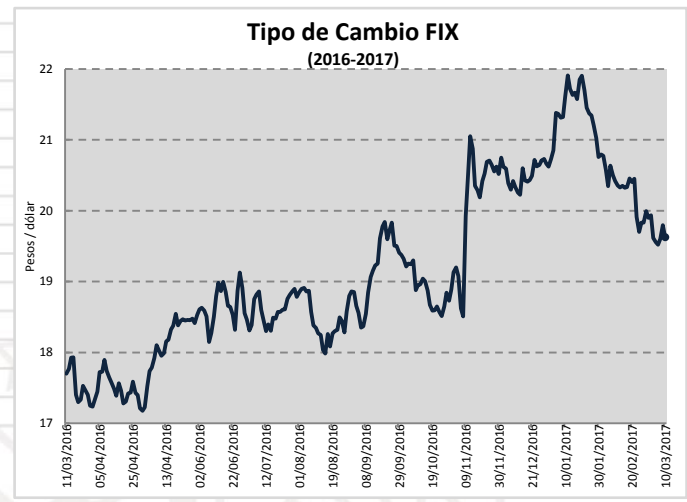
Fuente: Elaborado por la FCERM con datos del Banco del México.



Fuente: Elaborado por la FCERM con datos del Servicio Geológico Mexicano.

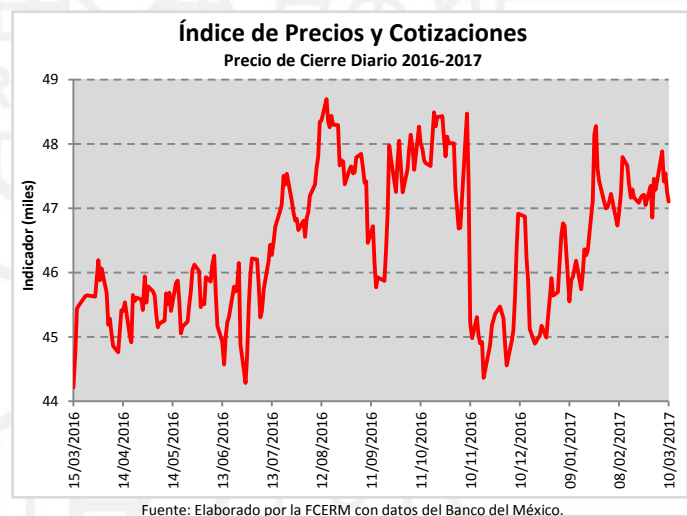
Tipo de Cambio. El tipo de cambio FIX cerró el 10 de marzo en **19.6279 ppd**; respecto al cierre semanal anterior, el peso **perdió terreno marginalmente** frente al dólar en **0.0132 ppd** (-0.07%).

Respecto al 2 de enero de 2017, primer día hábil oficial del año, el precio del **dólar** ha **disminuido** en **1.1044 ppd**, al pasar de 20.7323 ppd, su valor en esa fecha, a lo reportado el pasado viernes, que representa una **disminución** de **5.3%**.



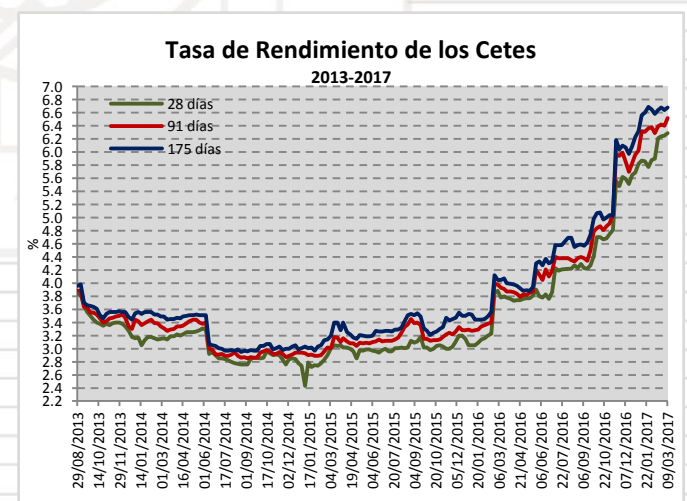
IPyC. El Índice de Precios y Cotizaciones cerró el viernes 10 de marzo en **47,102.31 unidades**, lo que representa una **pérdida** de **312.26 puntos** respecto al cierre de la semana anterior (-0.66%).

El Índice ha **aumentado 1,407.21 puntos** con respecto al inicio de año, lo que representa una **ganancia** de **3.1%**.



Valores Gubernamentales. En la **décima subasta del año**, realizada el 7 de marzo de 2017, los **Cetes** a un plazo de **91, 28 y 175 días** **aumentaron su rendimiento en 12 y 4 puntos base** (pb) los dos últimos, respecto a la subasta de la semana anterior, para **colocarse en 6.52, 6.29 y 6.68%**.

Los **Udibonos a 3 años** **incrementaron su tasa real implícita en 12 pb**, colocándose a **2.92%**; mientras los **Bonos a 3 años** **elevaron su tasa de interés en 10 pb** y se colocaron a **7.04%**.





Monitor Económico y Financiero

6 al 10 de marzo de 2017

Desayuno con el Secretario del Trabajo

El pasado 9 de marzo, nuestra Presidente, Soraya Pérez Munguía encabezó un desayuno con el Secretario del Trabajo y Previsión Social, Mtro. Alfonso Navarrete Prida.

El Secretario recordó su participación en el XXI Congreso Nacional de Economistas y presentó a los economistas los retos a enfrentar en el mercado laboral y tendencias que definirán el empleo en el futuro, entre las que destacó; la inteligencia artificial, retos de coordinación intergeneracional, la menor fidelidad a empleadores y programas de bienestar.

Además el Mtro. Alfonso Navarrete presentó los cuatro Ejes de la Política Laboral que definió el Presidente Enrique Peña Nieto; 1. Impulso a la creación de empleos formales de calidad, 2. Democratizar la Productividad, 3. Salvaguardar los Derechos de los Trabajadores y 4. Paz laboral. Entre otros temas resaltó la positiva recuperación del poder adquisitivo de los salarios, aunque también recordó que es necesario avanzar a una recuperación mayor y que sea sostenida.



Participación en el Panel “La mujer en el mundo laboral: suelos pegajosos”

La Presidente de la Federación de Colegios de Economistas, Soraya Pérez Munguía participó en la Semana de las Mujeres, un capítulo del IMEF Universitario y del ITAM en el marco del Día Internacional de la Mujer.

La Mtra. Soraya compartió con las y los estudiantes el enfoque y las acciones que se llevan a cabo dentro de la Federación de Colegios de Economistas de la República Mexicana en torno al papel de las mujeres en el mundo laboral; dentro del gremio de los economistas el tema no se visualiza desde la justicia social, sino desde un fondo de rentabilidad, un objetivo que persigue la Comisión de Mujeres Líderes por una Economía Incluyente (MULEI).

Además, la Presidente del gremio de los economistas compartió experiencias y retos que ha enfrentado a lo largo de su vida laboral, mismos que la han impulsado a formar parte del aún reducido número de mujeres en altos puestos directivos.



ESPERA EL PRÓXIMO LUNES NUESTRO SIGUIENTE NÚMERO

Suscríbete a nuestro Monitor semanal enviando un correo a: contacto@federacioneconomistas.org

Federación de Colegios de Economistas de la República Mexicana A.C.

WWW.FEDERACIONECONOMISTAS.ORG
Twitter: fed_economistas Facebook:/economistas