

## INTERNACIONALES

**La economía de la eurozona, “en forma”.** La economía de la Unión Europea en general está de nuevo “en forma” y ha sufrido una importante “transformación” desde que la crisis financiera llegara hace 10 años al continente europeo, según destacó la Comisión Europea en un comunicado en el que hace un balance de lo ocurrido durante la “peor recesión” de la historia del bloque comunitario. Bruselas ha recordado que el 9 de agosto del 2007 el banco BNP Paribas se convirtió en la primera gran entidad europea en sufrir su exposición a las hipotecas subprime de Estados Unidos. La situación se convirtió en una crisis bancaria y en una crisis de deuda pública que afectaba a la economía real.

**Desempleo juvenil en AL creció 3 puntos durante el último año.** El desempleo juvenil en América Latina y el Caribe aumentó de forma abrupta en el último año, pues pegó un salto de más de 3 puntos porcentuales, al pasar de 15.1 a 18.3% de la Población Económicamente Activa (PEA). Además, este mercado laboral para los jóvenes ofrece empleos de baja calidad y productividad, pues seis de cada 10 de estos se encuentran en la informalidad, reveló el informe de la Organización Internacional del Trabajo (OIT). Eso no impide que los jóvenes tengan confianza en el futuro del trabajo, optimismo por lo que podrían lograr en sus empleos y expectativas por el impacto de nuevas tecnologías.

**Economías latinoamericanas dinamizan comercio mundial, asegura OMC.** El director general de la Organización Mundial del Comercio (OMC), Roberto Azevedo, aseguró que Latinoamérica es hoy una de las regiones del orbe que posee economías avanzadas y grandes, que coadyuvan al desarrollo mundial. El alto funcionario recordó que durante la crisis 2008-2009, una parte de las fuerzas positivas que ayudaron a mantener el dinamismo de la economía mundial, vino de América Latina. También se refirió al impacto de las medidas unilaterales o restrictivas de algunos países, un riesgo que preocupa a la OMC porque las reacciones pueden ser negativas, aunque aseveró que solo el 5% de los flujos comerciales a nivel mundial fueron afectados por ellas.

## NACIONALES

**México, referente internacional en bonos catástrofe: Banco Mundial.** México es un referente internacional en el uso de instrumentos financieros para coberturas de catástrofes a través de los mercados de capitales, con una trayectoria que otorga confianza al inversionista y atrae su interés, señaló Rebeca Godoy, Oficial Senior en Mercado de Capitales del Banco Mundial. Para la pasada emisión de bonos catastróficos que hizo el Banco Mundial para protegerse ante sismos o huracanes por los siguientes tres años, el gobierno mexicano preveía una emisión de 290 millones de dólares en los mercados de capitales y ante el interés de los inversionistas superó la meta al llegar a 360 millones de dólares.

**México con bajo riesgo si fracasa negociación de TLCAN: Fitch.** Los riesgos de que México pueda ser afectado por un resultado adverso en la renegociación del TLCAN han disminuido. La calificadora puntualizó que en abril, Donald Trump reiteró que todavía estaba considerando la posibilidad de retirarse del TLCAN; aclaró sin embargo que los objetivos del Representante de Comercio de Estados Unidos publicados el mes pasado incluían el mantenimiento de un acceso libre de aranceles para bienes industriales como objetivo prioritario. Tales objetivos también sugieren que es menos probable que Estados Unidos trate de usar reglas de origen para restringir el acceso de México al mercado estadounidense.

**Organismos piden a la SHCP reconsiderar implementación.** Representantes de diversos organismos instaron a la Secretaría de Hacienda y Crédito Público (SHCP) a que reconsidere la creación de un Consejo Fiscal que permita mejorar la dirección del gasto, los ingresos y la deuda del país. Expusieron las ventajas y beneficios que se pueden obtener con un organismo autónomo que ayudaría a mejorar la disciplina fiscal y la estructura del gasto público, sobre todo en un periodo donde el país requerirá de otra reforma fiscal. Mariana Campos de México Evalúa comentó que si bien la SHCP ha mejorado la transparencia fiscal, la disponibilidad de información tiene algunas lagunas que no dejan claro el destino de los recursos.

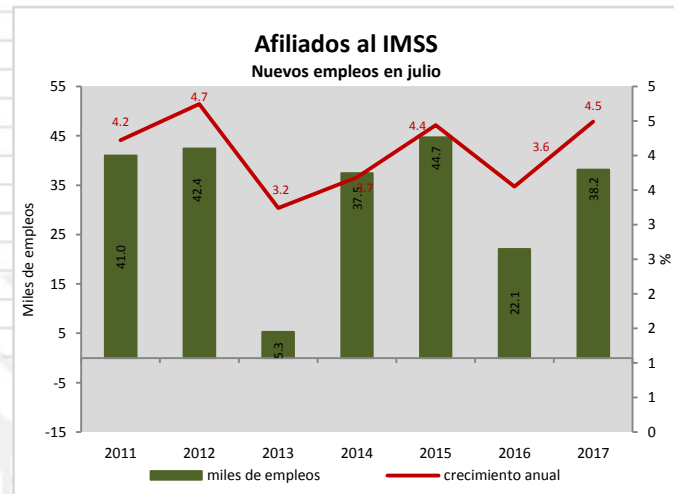
## PERSPECTIVAS

Expectativa de crecimiento del PIB de México	2017
SHCP	1.5 – 2.5 %
Banco de México	1.5 – 2.5 %
Banco Mundial	1.8 %
FCERM	2.1 – 2.6 %
FMI	1.9 %
OCDE	1.9 %
CEPAL	2.2 %

## INDICADORES DE COYUNTURA

**Empleo Formal.** En el mes de **julio de 2017** la **creación de empleos** ascendió a **38,164 plazas** o (4.49%), 73% más que el aumento reportado en igual mes de 2016. Al 31 de julio se encontraron afiliados 19,172,222 trabajadores. Durante los primeros siete meses del año **se crearon 555,598 puestos** con lo que se posiciona como el **tercer mejor incremento** desde que se tenga registro para igual periodo. La creación de empleos en lo que va de la presente administración es de 2,877,286 plazas, un incremento 2.5 veces superior al de igual periodo de la administración anterior.

Los estados que reportaron un mayor incremento anual fueron Quintana Roo (10.9%), Baja California Sur (10.2%) y Querétaro (8.5%); en tanto, las entidades que reportaron una contracción son Tabasco (-3.5%), Campeche (-3.1%), Chiapas (-0.2%) y Veracruz (-0.02%).

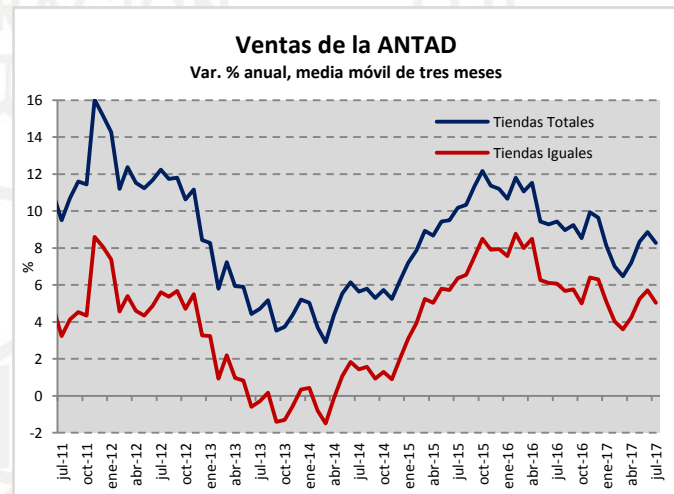


Fuente: Elaborado por la FCERM con datos del IMSS.

**Ventas de la ANTAD.** La **Asociación Mexicana de Tiendas de Autoservicio y Departamentales (ANTAD)** reportó que las **ventas a tiendas totales** —que incorpora el total de tiendas afiliadas— reportó al mes de julio un **crecimiento de 7.3%**, menor al crecimiento de un mes atrás (8.5%).

Considerando a las tiendas que tienen más de un año en operación —**tiendas iguales**— estas demostraron un **aumento de 4% anual**, inferior al crecimiento del mes que le precede (5.4%).

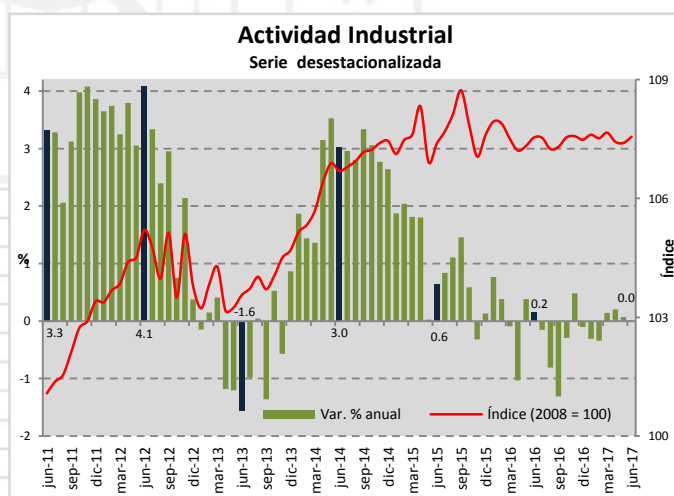
En los primeros siete meses de 2017 las ventas acumuladas llegaron a 895.3 miles de millones de pesos.



Fuente: Elaborado por la FCERM con datos de la ANTAD.

**Actividad Industrial.** La **Producción Industrial** del país **aumentó 0.1%** en términos reales durante **junio** de este año respecto a la del **mes** precedente. Por componentes, la generación, transmisión y distribución de **energía eléctrica**, suministro de **agua** y de **gas** por ductos al consumidor final **creció 1%**, la **construcción 0.3%** y la **minería 0.1%**; mientras que las **industrias manufactureras disminuyeron 0.2%** en el sexto mes de 2017 frente al mes inmediato anterior.

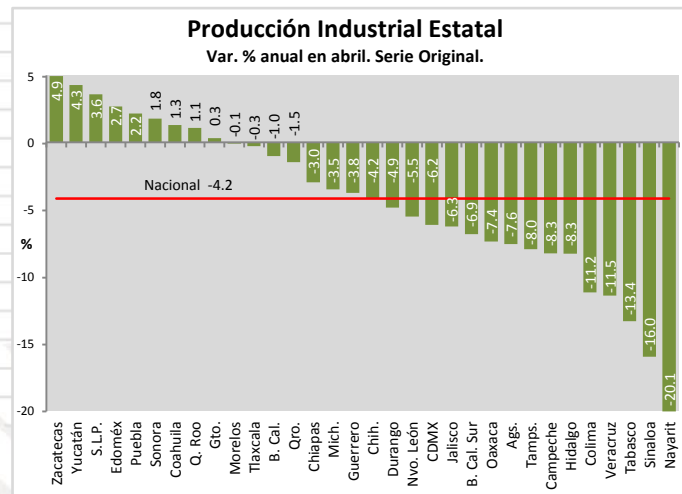
En su comparación **anual**, la **Producción Industrial no presentó variación** en el mes de referencia. Por sectores de actividad económica, las **industrias manufactureras se elevaron 2.7%**; en tanto que la **minería se redujo 7.6%** y la generación, transmisión y distribución de **energía eléctrica, suministro de agua y de gas por ductos al consumidor final disminuyó 0.9%**. Por su parte, la **construcción no registró cambio**.



Fuente: Elaborado por la FCERM con datos del INEGI.

**Producción Industrial Estatal.** En abril de 2017, la **Actividad Industrial Estatal** tuvo un retroceso de **4.2%** respecto al mismo periodo del año anterior. **9** Estados tuvieron **crecimiento**, de los que destacan **Zacatecas** (4.9%), **Yucatán** (4.3%), **San Luis Potosí** (3.6%) y **Estado de México** (2.7%).

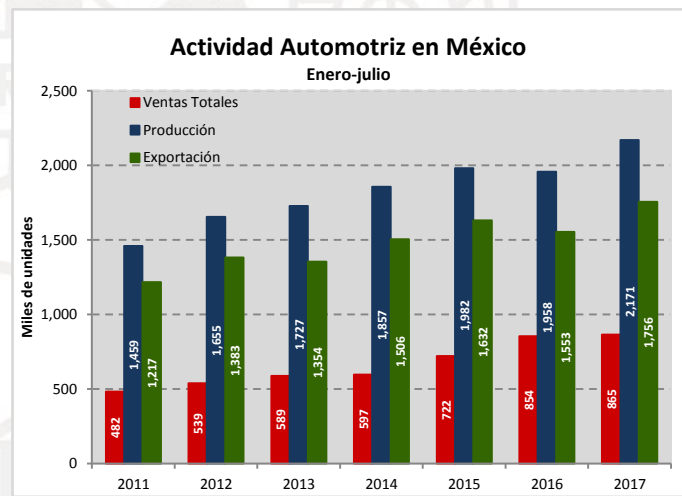
**23** Estados mostraron **números negativos**, de los que resaltan **Nayarit** (-20.1%), **Sinaloa** (-16%), **Tabasco** (-13.4%) y **Veracruz** (-11.5%). La **Ciudad de México** tuvo una disminución de **6.2%**.



Fuente: Elaborado por la FCERM con datos del INEGI.

**Industria Automotriz.** La **Asociación Mexicana de la Industria Automotriz** (AMIA) reportó que en el mes de **julio de 2017** las ventas de vehículos ligeros se **redujo en 7.3%** respecto a igual mes del año anterior. La **producción** de vehículos ligeros **fue por 286,417** unidades, un dato sin precedentes para un mes de julio. **Las exportaciones alcanzaron los 243,056** autos, un crecimiento de 7.8% respecto a igual mes de 2016.

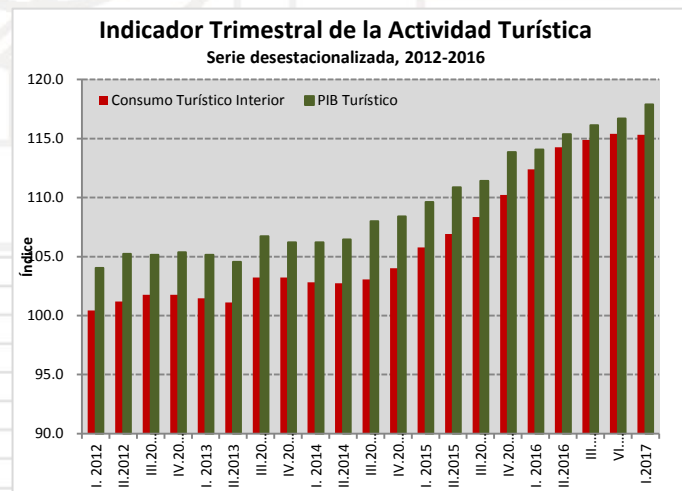
En el mes, el envío de vehículos ligeros de México hacia el exterior tuvieron como principal destino Estados Unidos, representando 74.0% del total de las exportaciones, el segundo lugar de destino fue Canadá con 10.4% y en tercer lugar Latinoamérica con 8.6% del total. La relación con el país vecino del norte creció 4.6%, con Canadá 20%, mientras que con Latinoamérica disminuyó 27.1%.



Fuente: Elaborado por la FCERM con datos de la AMIA.

**Actividad Turística.** El **Indicador Trimestral de la Actividad Turística** (ITAT), al **primer trimestre de 2017**, muestra que el **PIB turístico creció 1% real**, respecto al trimestre inmediato anterior y con datos desestacionalizados, mientras que el **consumo turístico interior no tuvo variación**.

En el **comparativo anual**, el **PIB turístico creció 3.3%** y el **consumo turístico interior lo hizo en 2.6%**, respecto a igual periodo de 2016.



Fuente: Elaborado por la FCERM con datos del INEGI.

**Inflación.** Durante julio de 2017, el Índice Nacional de Precios al Consumidor (INPC) presentó una ampliación de **0.38% mensual**, así como una **tasa de inflación anual de 6.44%**. El índice **subyacente** aumentó **0.27% mensual**, con lo que a **tasa anual** se ubicó en **4.94%**, a su interior, **las mercancías y los servicios se acrecentaron en 0.12 y 0.40%**, en ese orden. El **índice no subyacente** subió **0.72%**, con lo que su **tasa anual** alcanzó **11.27%**, al interior del índice no subyacente los **productos agropecuarios subieron 2.49%**, mientras los **energéticos y tarifas autorizadas por el gobierno bajaron 0.41%**.

Los genéricos con la mayor incidencia al alza fueron jitomate, servicios turísticos en paquete y papa y otros tubérculos; con mayor incidencia a la baja fueron gas doméstico LP, gasolina de bajo octanaje y uva.

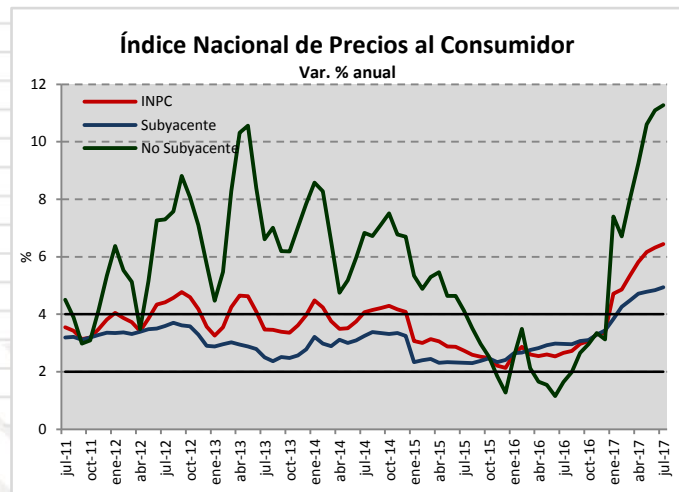
**INPP.** Durante julio de 2017 el Índice Nacional de Precios Productor (INPP) total, excluyendo petróleo, presentó una **caída de 0.25%** a **tasa mensual**, alcanzando una **variación anual de 5.92%**. En igual mes de 2016 las cifras fueron de 0.47% mensual y de 5.50% anual.

Por grupos de actividades económicas, los precios de las actividades **primarias** registraron un **alza mensual de 0.13%** y los de las actividades **terciarias** de **0.29%**, en tanto que los de las actividades **secundarias** se **redujeron 0.62%** en el séptimo mes de este año.

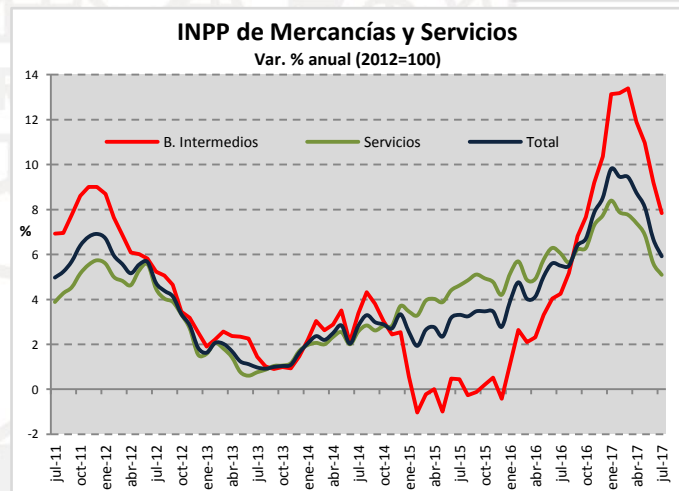
El índice de mercancías y servicios de uso **intermedio**, excluyendo petróleo, reportó un **descenso mensual de 0.60%**, ubicando su **tasa anual en 7.84%**. Por su parte, el índice de mercancías y servicios **finales**, excluyendo petróleo, mostró una **baja mensual de 0.10%** y un **aumento anual de 5.09%**.

**Reservas Internacionales.** El Banco de México dio a conocer que al **4 de agosto de 2017** el **saldo de las Reservas Internacionales** fue de **173,211 mdd**, una **reducción semanal por 150 mdd (-0.09%)**, por lo que presentan un **decremento acumulado** respecto al cierre de 2016 de **3,331 mdd (-1.89%)**.

La **variación semanal** se debe a la **venta de dólares del Banco de México al Gobierno Federal por 183 mdd** y a un **aumento de 33 mdd**, como consecuencia del cambio en la **valuación de los activos internacionales de Banxico**.



Fuente: Elaborado por la FCERM con datos del INEGI.



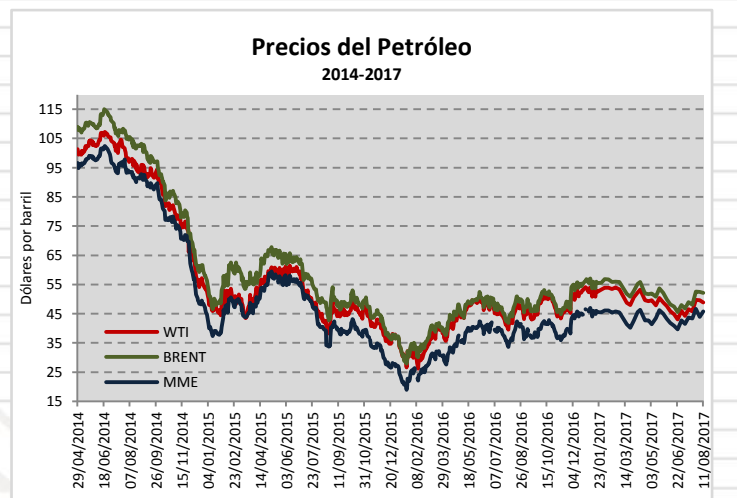
Fuente: Elaborado por la FCERM con datos del INEGI.



Fuente: Elaborado por la FCERM con datos del Banco del México.

**Petróleo.** La Mezcla Mexicana de Exportación (MME) se cotizó el pasado de **11 de agosto en 45.74 dpb**, respecto al precio del viernes anterior registró un **retroceso de 1.17%** (-0.54 dpb). En lo que corre del año acumula una pérdida de 1.21% (-0.56 dpb). La mezcla mexicana se ha **cotizado en promedio a un precio de 43.95 dpb**, es decir, superior a lo previsto en la LIF 2017 por 1.95 dpb.

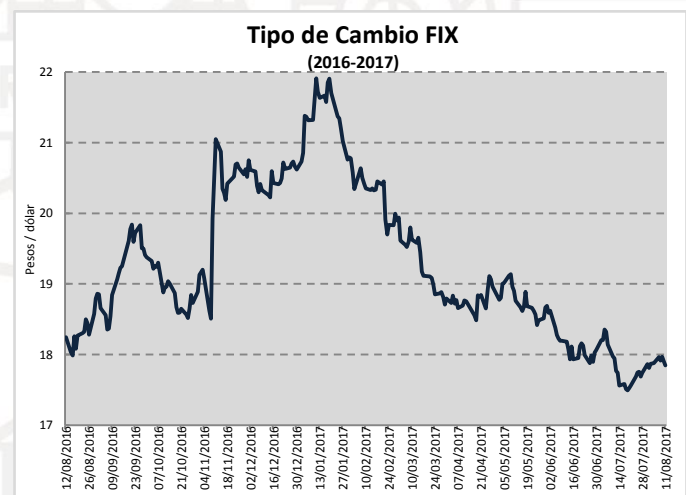
Los referentes internacionales **Brent y WTI** se cotizaron en **52.10 y 48.82 dpb**, un precio menor respecto al registrado el viernes anterior en 0.32 y 0.76 dpb, respectivamente. El comportamiento se debe a la disminución de los inventarios de gasolina en Estados Unidos y a la publicación de un incremento en la producción de petróleo mundial de la AIE.



Fuente: Elaborado por la FCERM con datos del Servicio Geológico Mexicano.

**Tipo de Cambio.** El tipo de cambio **FIX** cerró el viernes **11 de agosto en 17.8470 ppd**; respecto al cierre semanal anterior, el peso **recuperó terreno** frente al dólar en **0.0328 ppd**, lo que representa un **avance porcentual de 0.18%**.

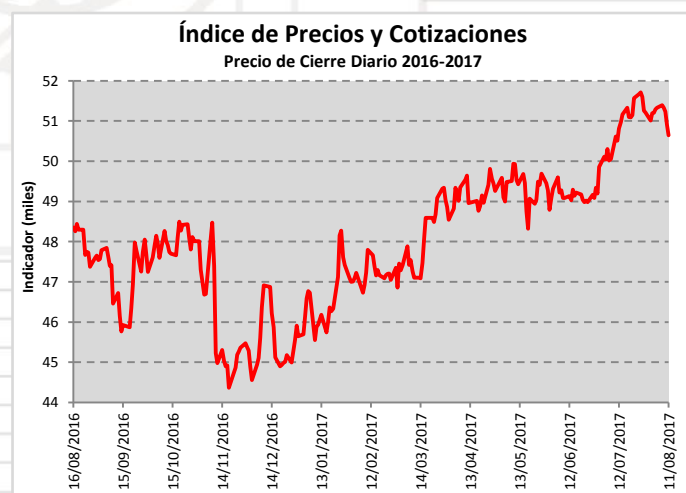
Respecto al 2 de enero de 2017, primer día hábil oficial del **año**, el precio del dólar ha **disminuido en 2.8853 ppd**, al pasar de 20.7323 ppd, su valor en esa fecha, a lo reportado el pasado viernes, que representa una **disminución de 13.9%**.



Fuente: Elaborado por la FCERM con datos del Banco del México.

**IPyC.** El **Índice de Precios y Cotizaciones** cerró el **viernes 11 de agosto en 50,645.10 unidades**, lo que representa una **pérdida semanal de 683.19 puntos** respecto al cierre de la semana anterior (-1.33%).

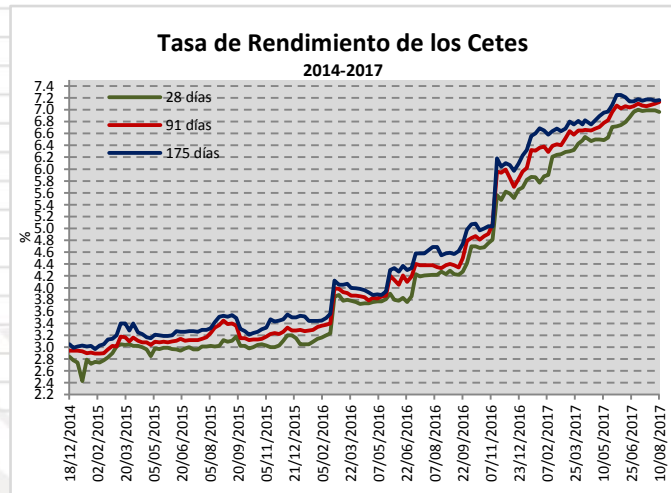
El índice ha aumentado **4,950 puntos** con respecto al inicio de **año**, lo que representa una **ganancia anual de 10.8%**.



Fuente: Elaborado por la FCERM con datos del Banco del México.

**Valores Gubernamentales.** En la trigésima segunda subasta del año realizada el 8 de agosto de 2017, los Cetes a un plazo de 91 y 175 días incrementaron su rendimiento en 3 y 1 punto base (pb), respectivamente, para colocarse a 7.13% y 7.16%. Con plazo de 28 días contrajeron su rendimiento en 3 pb, colocándose a 6.96%.

Los Bonos a 5 años incrementaron 14 pb en su tasa de interés y se colocaron a 6.77 pesos; mientras que los Udibonos a 10 años disminuyeron en 12 pb su tasa real implícita para colocarse a un precio de 3.19.



Fuente: Elaborado por la FCERM con datos del Banco del México.

## Conversatorio con Gustavo de Hoyos

La Presidente de la Federación de Colegios de Economistas, Soraya Pérez Munguía sostuvo el pasado 8 de agosto un conversatorio con Gustavo A. de Hoyos Walter, Presidente Nacional de COPARMEX. Con este ejercicio se pretende recibir propuestas para lograr el crecimiento mediante una Economía Incluyente.





# Monitor Económico y Financiero

7 al 11 de agosto de 2017

## Sesión de Miembros del Consejo Consultivo de la Academia Mexicana de Auditoría al Desempeño, A.C.

El pasado 8 de agosto la Federación de Colegios de Economistas de la República Mexicana, A.C. participó en la Sesión de Miembros del Consejo Consultivo de la Academia Mexicana de Auditoría al Desempeño, A.C., donde se analizó la propuesta del Comité de Participación Ciudadana del Sistema Nacional Anticorrupción.



## Examen para la Certificación de las Pericias en Economía Aplicada y Precios de Transferencia

El sábado 12 de agosto se llevó a cabo la evaluación de conocimientos para la Certificación de las Pericias en Economía Aplicada y Precios de Transferencia.



## Columnistas

En los siguientes links consulta las publicaciones de la semana por la Presidente y Expresidentes de la Federación de Colegios de Economistas de la República Mexicana, A.C.



[Soraya Pérez Munguía](#)



[Jesús Alberto Cano Vélez](#)



[Carlos Loeza Manzanero](#)

**ESPERA EL PRÓXIMO LUNES NUESTRO SIGUIENTE NÚMERO**

Suscríbete a nuestro Monitor semanal enviando un correo a: [contacto@federacioneconomistas.org](mailto:contacto@federacioneconomistas.org)

Federación de Colegios de Economistas de la República Mexicana A.C.