



Monitor Económico y Financiero

15 al 19 de enero 2018

INTERNACIONALES

NACIONALES

¿Qué supone el cierre del Gobierno de EE UU? El cierre de la Administración de EE UU por la falta de acuerdo entre los demócratas y republicanos para renovar el presupuesto supone que muchos de sus servicios serán cancelados y sus funcionarios no recibirán remuneración. Las diferencias entre ambos partidos se encuentran este año en torno al DACA, un programa al que Donald Trump puso fin en septiembre y que concede residencia y permiso de trabajo los conocidos dreamers. Los republicanos no quieren negociar una ley ahora, pero los demócratas, preocupados por la expiración de ese programa en marzo, quieren que quede solventado con el presupuesto del 2018.

La inflación interanual en la zona euro cayó a 1.4 % en diciembre. La tasa de inflación interanual se situó en 1.4 % en la zona del euro y en 1.7 % en el conjunto de la Unión Europea en diciembre, según datos de Eurostat. El aumento interanual de precios en noviembre había sido del 1.5 % en la eurozona y del 1.8 % en el conjunto de la UE. En España, la tasa de inflación interanual en diciembre se situó en 1.2 %, seis décimas menos que el 1.8 % registrado en noviembre, indicó Eurostat. En diciembre se observó una tasa de inflación negativa en Chipre (-0.4 %), mientras que las tasas más elevadas se registraron en Lituania y Estonia (3.8 %), Reino Unido (3 %), Rumanía (2.6 %), Austria (2.3 %).

El FMI cree que las criptodivisas ofrecen "algunos beneficios", pero también plantean desafíos. El FMI considera que las criptomonedas ofrecen "algunos beneficios", aunque también plantean desafíos, ya que pueden ser usadas para el blanqueo de capitales o financiar actividades ilícitas, por lo que ha señalado la importancia de la cooperación global en esta cuestión. El portavoz del FMI, Gerry Rice, señalando como beneficios la inclusión financiera y la mayor eficacia que pueden llegar a tener estos mecanismos, aunque ha rechazado referirse a alguno de estos instrumentos en concreto.

Concluye ronda de negociaciones del TLC entre México y la Unión Europea. El miércoles 17 de enero concluyó la octava ronda de negociaciones para la modernización del Tratado de Libre Comercio entre México y la Unión Europea (TLCUEM). En un comunicado, la Secretaría de Economía destacó que se alcanzaron avances sustantivos en acceso a mercados, reglas de origen, obstáculos técnicos al comercio, propiedad intelectual, contratación pública, y empresas propiedad del Estado. Además, se anunció que llevarán a cabo reuniones técnicas en la semana del 5 de febrero próximo, en Bruselas, Bélgica, con el propósito de avanzar hacia la conclusión de los temas pendientes.

México, el tercer favorito de inversionistas para realizar fusiones y adquisiciones. México ocupa el tercer lugar entre los países de destino para futuras inversiones en Latinoamérica, solo por debajo de Brasil y Chile, además de que fue considerado uno de los países que ofrecen un mejor clima para los negocios en la región, así lo reveló una encuesta de Baker McKenzie. La encuesta realizada a 125 inversionistas de Norteamérica, Europa y Asia detalló que el 66% y el 61% planean invertir en Brasil y en México, respectivamente. Chile y México fueron considerados los países que ofrecen un mejor clima para los negocios entre los países analizados en América Latina (Argentina, Brasil, Chile, Colombia, México y Perú).

Turismo internacional aumenta 60% en los últimos cinco años. Según la Secretaría de Turismo durante los últimos cinco años, el turismo internacional en México creció 60% tanto en número de visitantes como derrama económica, pues durante el último lustro arribaron a México más de 39 millones de turistas de otros países. También, agregó, "alcanzamos en 2017 un nuevo máximo histórico en la captación de divisas, de alrededor de 21 mil millones de dólares, un crecimiento superior a 60 por ciento en comparación con las divisas turísticas registradas durante 2012".

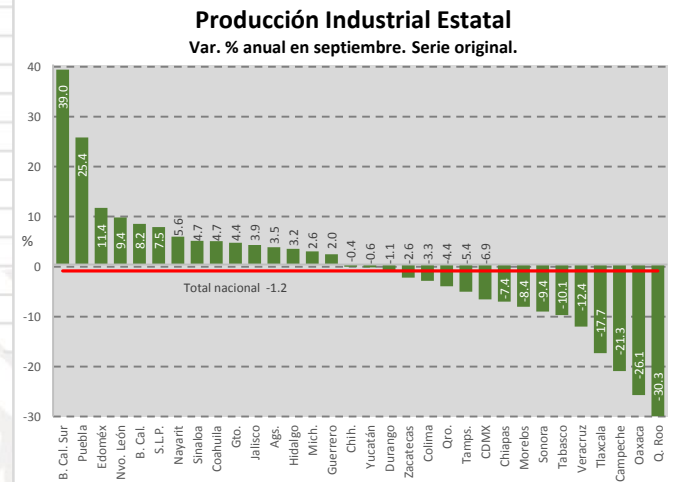
PERSPECTIVAS

Expectativa de crecimiento del PIB de México	2017
SHCP	2.0 – 2.6 %
Banco de México	1.8 – 2.3 %
Banco Mundial	2.2 %
FCERM	2.1 – 2.6 %
FMI	2.1 %
OCDE	2.4 %
CEPAL	2.2 %

INDICADORES DE COYUNTURA

Producción Industrial Estatal. En septiembre de 2017, la **Actividad Industrial Estatal** tuvo un **retroceso de 1.2%** respecto al mismo periodo del año anterior. 15 Estados tuvieron crecimiento, de los que destacan **Baja California Sur (39%), Puebla (25.4%)** y el **Estado de México (11.4%)**.

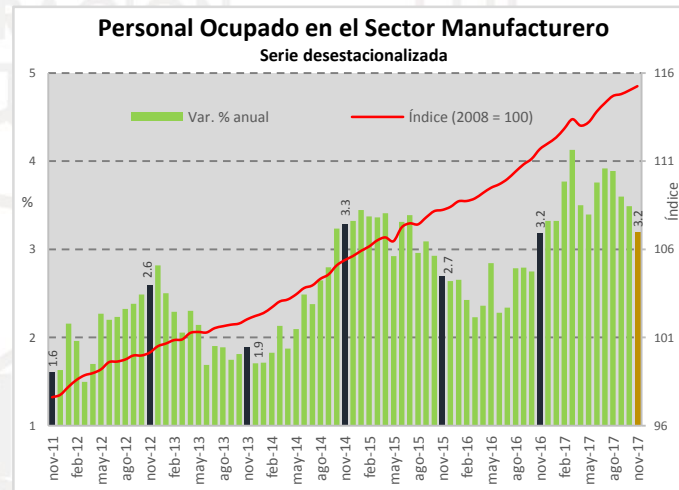
17 Estados mostraron números **negativos**, de los que resaltan **Quintana Roo (-30.3%), Oaxaca (-26.1%), Campeche (-21.3%)** y **Tlaxcala (-17.7%)**. La **Ciudad de México** tuvo una **disminución de 6.9%**.



Fuente: Elaborado por la FCERM con datos del INEGI.

Sector Manufacturero. Con base en los resultados de la **Encuesta Mensual de la Industria Manufacturera (EMIM)**, el **personal ocupado** del sector manufacturero **aumentó 0.2%** en **noviembre** del año que recién concluyó; las **horas trabajadas** fueron **superiores en 1.3%** y las **remuneraciones** medias reales pagadas, que incluyen sueldos, salarios y prestaciones sociales en **0.2%** durante el penúltimo mes de 2017 frente al **mes inmediato anterior**, con cifras desestacionalizadas.

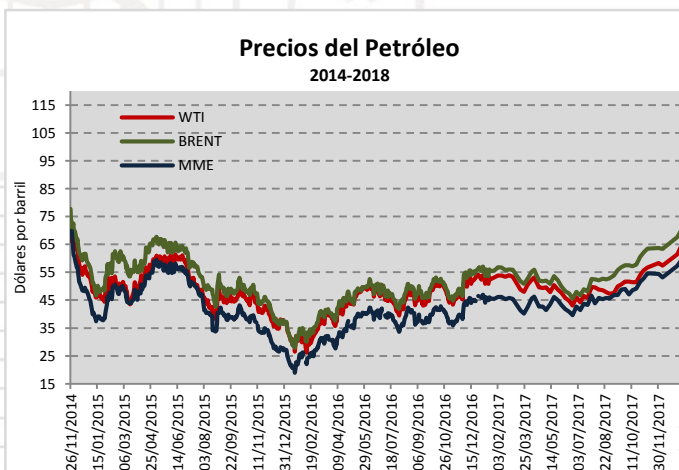
En su comparación **anual**, el **personal ocupado** se **incrementó 3.2%** y las **horas trabajadas 4%**, mientras que las **remuneraciones** medias reales **no registraron variación** en noviembre del año pasado con relación a igual mes de 2016.



Fuente: Elaborado por la FCERM con datos del INEGI.

Petróleo. La **Mezcla Mexicana de Exportación (MME)** se cotizó el pasado **19 de enero de 2018 en 58.39 dpb**, respecto al precio del viernes anterior registró una **disminución de 1.38%** (-0.82 dpb). En lo que va del 2018, el barril de la mezcla mexicana registra un precio promedio de 58.24 dpb, superior en 9.74 a lo previsto en la LIF 2018.

Los referentes internacionales **Brent y WTI** se cotizaron en **68.61 y 63.37 dpb**, respecto al precio registrado el viernes anterior muestran un retroceso de 1.26 y 0.93 dpb, en ese orden. Los precios internacionales disminuyeron debido a que los operadores tomaron sus ganancias tras el máximo alcanzado.



Fuente: Elaborado por la FCERM con datos del Servicio Geológico Mexicano.

Reservas Internacionales. El Banco de México dio a conocer que al **12 de enero de 2018** el saldo de la **Reserva Internacional** fue de **172,951 mdd**, un **incremento semanal por 47 mdd (0.03%)** y un crecimiento acumulado por 149 mdd respecto al cierre de 2017.

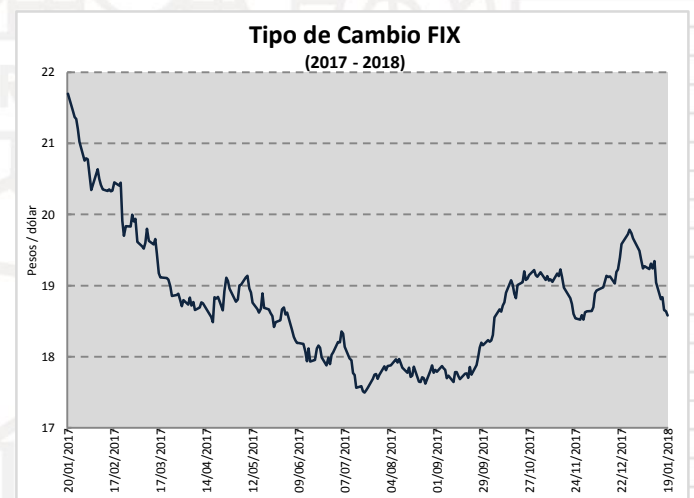
La variación semanal en la reserva se debe principalmente al cambio en la valuación de los activos internacionales de Banxico.



Fuente: Elaborado por la FCERM con datos del Banco del México.

Tipo de Cambio. El tipo de cambio **FIX** cerró el **viernes 19 de enero** en **18.5813 ppp**; respecto al cierre **semanal** anterior, el peso **recuperó terreno** marginalmente frente al **dólar** en **0.4633 ppp**, lo que representa una **ganancia** porcentual de **2.43%**.

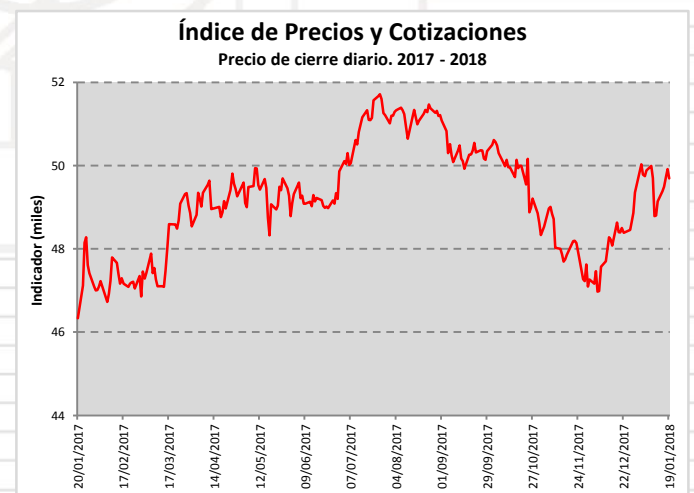
Respecto al 2 de enero de 2017, primer día hábil oficial del **año anterior**, el precio del dólar ha **disminuido** en **2.151 ppp**, al pasar de 20.7323 ppp, su valor en esa fecha, a lo reportado el pasado viernes, que representa una **disminución** de **10.4%**.



Fuente: Elaborado por la FCERM con datos del Banco del México.

IPyC. El **Índice de Precios y Cotizaciones** cerró el **viernes 19 de enero** en **49,695.56 unidades**, lo que representa una **ganancia semanal** de **559.65 unidades** respecto al cierre de la semana anterior (**1.14%**).

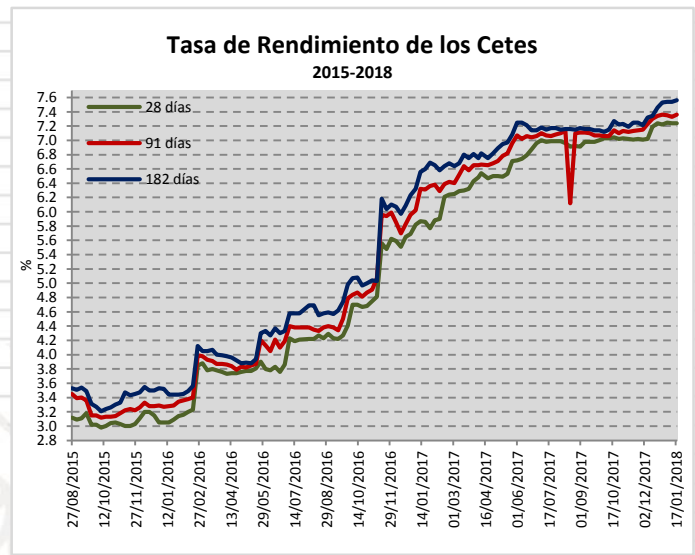
El Índice ha aumentado **4,000.46 puntos** con respecto al inicio del **año anterior**, lo que representa una **ganancia** de **8.8%**.



Fuente: Elaborado por la FCERM con datos del Banco del México.

Valores Gubernamentales. En la tercera subasta del año realizada el 16 de enero de 2018, los Cetes a un plazo de 28 días no mostraron variación en su rendimiento, para colocarse a 7.24%, mientras que los Cetes a 91 y 182 días aumentaron su rendimiento en 3 y 2 puntos base (pb), colocándose a 7.36 y 7.56%.

Los Bonos a 30 años incrementaron 24 pb su tasa de interés, colocándose a 101.59 pesos; mientras que los Bonos D contrajeron en 2 pb su sobretasa estimada y se colocaron a un precio de 101.59.



Fuente: Elaborado por la FCERM con datos del Banco del México.

Columnistas

En los siguientes links consulta las publicaciones de la semana por miembros de la Federación de Colegios de Economistas de la República Mexicana, A.C.



[Soraya Pérez Munguía](#)



[Jesús Alberto Cano Vélez](#)



[Carlos Loeza Manzanero](#)

Cápsula Informativa Semanal

A continuación, se comparte la liga donde se encuentra la cápsula titulada: "Eventos y Economía".



<http://www.federacioneconomistas.org/videos-economicos/>

ESPERA EL PRÓXIMO LUNES NUESTRO SIGUIENTE NÚMERO

Suscríbete a nuestro Monitor semanal enviando un correo a: contacto@federacioneconomistas.org

Federación de Colegios de Economistas de la República Mexicana A.C.