



# Monitor Económico y Financiero

5 al 9 de febrero 2018

## INTERNACIONALES

## NACIONALES

**Banco Mundial lanza bono catastrófico histórico para América Latina.** El Banco Mundial lanzó este miércoles un bono de catástrofe por mil 360 millones de dólares para la cobertura de terremotos en América Latina, la mayor emisión de ese tipo que se ha realizado. El bono de protección contra riesgos sísmicos se dividió por países de la siguiente manera: Chile recibirá 500 millones de dólares; Colombia tendrá 400 millones de dólares; para México se destinarán 260 millones de dólares, y Perú obtendrá 200 millones de dólares. Los inversionistas que participan en la compra de estos títulos tienen características muy especiales, con un perfil de riesgo diferente al común y por lo general, se dedican a esto por el bajo porcentaje de activaciones de estos bonos que históricamente se registra.

**Wall Street se desploma y borra ganancias de 2018.** Wall Street se desplomó el pasado lunes, borrando las ganancias de 2018, en lo que analistas consideran es una corrección saludable, luego de hilar varios récords en semanas anteriores. El movimiento a la baja fue provocado por los datos salariales de Estados Unidos del viernes que apuntaban a una aceleración de la inflación, lo que llevaría a tasas más altas y, a su vez, a un aumento en los costos de endeudamiento para las empresas. Los tres principales índices de Wall Street registraron el viernes su mayor pérdida semanal en dos años. El S&P 500 y el Dow Jones sellaron su peor semana desde principios de enero de 2016, mientras que el Nasdaq registró su peor semana desde principios de febrero de 2016.

**El Senado de EU aprueba ley de gasto para terminar con breve cierre gubernamental.** El Senado de Estados Unidos aprobó este viernes un acuerdo presupuestario bipartidista y una ley de gasto para poner fin a un breve cierre gubernamental. El proyecto de ley, que ahora pasa a la Cámara de Representantes, fue aprobado con 71 votos a favor y 28 en contra, superando con facilidad las objeciones de los republicanos conservadores en asuntos fiscales, quienes dijeron que la propuesta supone un retorno al gasto deficitario sin controles. El proyecto aprobado por el Senado debe pasar la Cámara baja, donde la oposición de la izquierda y la derecha hace que el resultado sea incierto.

**Banxico prevé inflación de 3% para 2019.** Si el tipo de cambio no se eleva más este año y no existe una presión salarial en el país, la inflación general alcanzará el objetivo del Banco de México (Banxico) de tres por ciento durante el primer trimestre de 2019. La Junta de Gobierno decidió, por unanimidad, elevar la tasa de referencia en 25 puntos base, y aseguró que se mantendría vigilante sobre la inflación en los siguientes meses. Entre los riesgos que podrían modificar la previsión actual, Banxico destacó la posibilidad de una depreciación del peso, a consecuencia de las negociaciones del Tratado de Libre Comercio de América del Norte (TLCAN), de la política monetaria restrictiva en Estados Unidos y por la volatilidad en los mercados internacionales.

**SHCP evalúa transferencia de recursos a Chihuahua.** La Secretaría de Hacienda y Crédito Público (SHCP) informó que se reunió con el Gobierno de Chihuahua, del cual recibió su solicitud para hacer la entrega de los recursos comprometidos en un acuerdo firmado entre la entidad y la Secretaría de Gobernación (SEGOB). Sin embargo, no se concretó la transferencia de recursos y el plazo pactado en el acuerdo firmado en SEGOB comienza a agotarse. La dependencia indicó que al terminar la sesión la SHCP recibió la solicitud del Gobierno de Chihuahua, la cual se está evaluando y revisando para elaborar el convenio correspondiente que permita la transferencia de recursos.

**México preocupado por posibles sanciones petroleras de EU a Venezuela.** México está preocupado por el impacto que puedan generar las posibles sanciones petroleras que Estados Unidos podría imponer a Venezuela, dijo este jueves el secretario de Energía, Pedro Joaquín Coldwell. Además, el funcionario aseguró que su país no impondrá sanciones petroleras ni a Venezuela ni a ninguna otra nación. El miércoles, al final de una gira por Latinoamérica, el secretario de Estado estadounidense, Rex Tillerson, dijo que su país estaba cerca de decidir si imponía sanciones petroleras a Venezuela para presionar al presidente Nicolás Maduro a volver al cauce democrático.

## PERSPECTIVAS

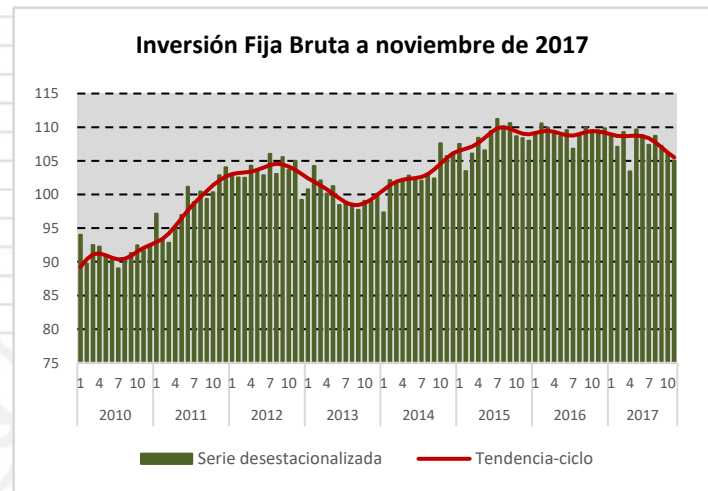
Expectativa de crecimiento del PIB de México	2018
SHCP	2.0 – 3.0 %
Banco de México	2.3 %
Banco Mundial	2.2 %
FMI	2.3 %
OCDE	2.2 %
CEPAL	2.4 %

## INDICADORES DE COYUNTURA

**Indicador mensual de la Inversión Fija Bruta.** La Inversión Fija Bruta reportó una **disminución** real de **0.9%** en noviembre 2017 frente al mes previo, con cifras desestacionalizadas.

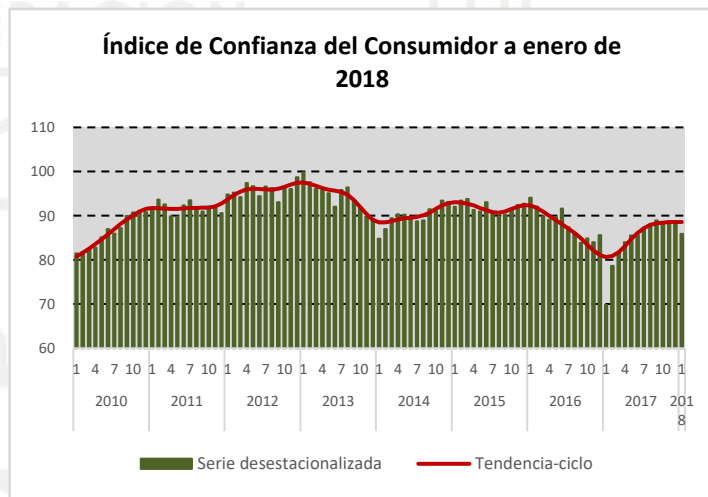
Por componentes, los **gastos en Maquinaria** y equipo total **retrocedieron 1.3%** y los de **Construcción 1%** en términos reales en noviembre del año recién concluido respecto al mes precedente.

En su **comparación anual**, la **Inversión Fija Bruta** cayó **4.1%** en términos reales en el mes de referencia.



**Índice de Confianza del Consumidor.** El Índice de Confianza del Consumidor (ICC) presentó durante enero de 2018 una **reducción mensual** de **3.1%** en términos desestacionalizados.

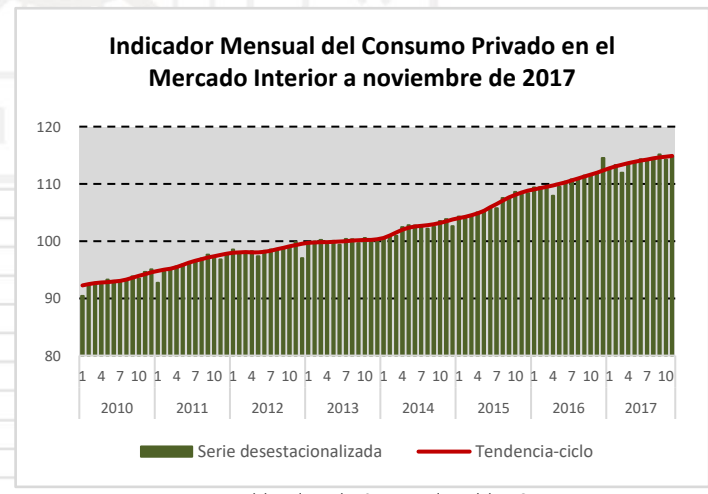
A su interior, se observaron **disminuciones mensuales** en los componentes relativos a la **percepción sobre la situación económica** esperada dentro de doce meses de los miembros del hogar, a la **situación económica actual y futura del país** y a la **posibilidad actual de los integrantes del hogar** para realizar compras de bienes durables. En contraste, el rubro que evalúa la **situación económica actual de los miembros del hogar** aumentó con relación al nivel alcanzado el mes previo.



**Indicador mensual del Consumo Privado en el Mercado Interior.** El Indicador Mensual del Consumo Privado en el Mercado Interior (IMCPMI) creció **0.5%** durante noviembre de 2017 frente al mes inmediato anterior, con cifras desestacionalizadas.

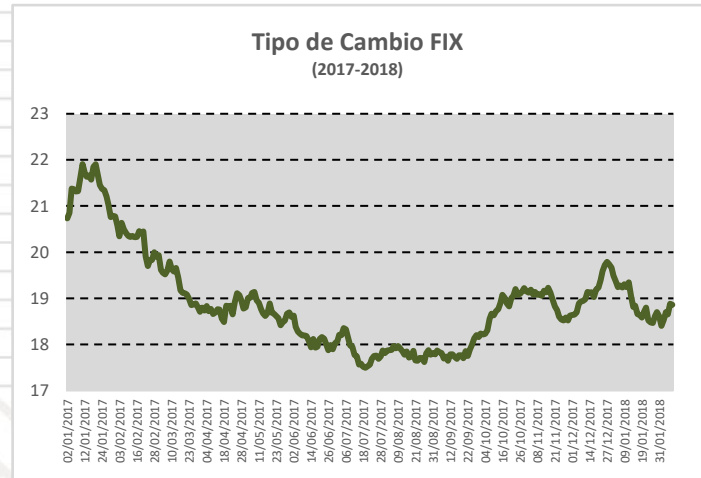
Por componentes, el **consumo de los Bienes y Servicios de origen nacional** aumentó **0.6%** y el de los Bienes de **origen importado disminuyó 0.5%** en el penúltimo mes del año pasado respecto al mes que le precede.

En su **comparación anual**, el IMCPMI mostró un **incremento** de **2.9%** en el mes de referencia.



**Tipo de Cambio.** El tipo de cambio FIX cerró el viernes 9 de febrero en **18.8623 ppd**; respecto al cierre semanal anterior, el peso **perdió terreno** marginalmente frente al **dólar en 0.3375 ppd**, lo que representa una **pérdida porcentual de 1.82%**.

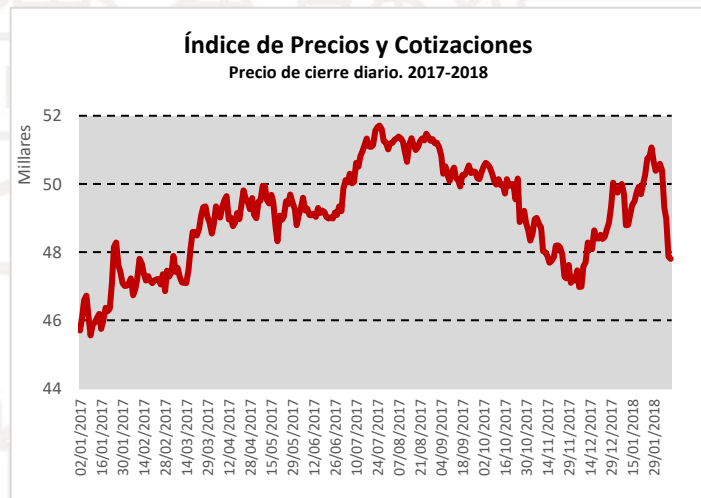
Respecto al 2 de enero de 2018, primer día hábil oficial del año, el precio del dólar ha **disminuido en 0.6276 ppd**, al pasar de 19.4899 ppd, su valor en esa fecha, a lo reportado el pasado viernes, que representa una **disminución de 3.22%**.



Fuente: Elaborado por la FCERM con datos del Banco de México.

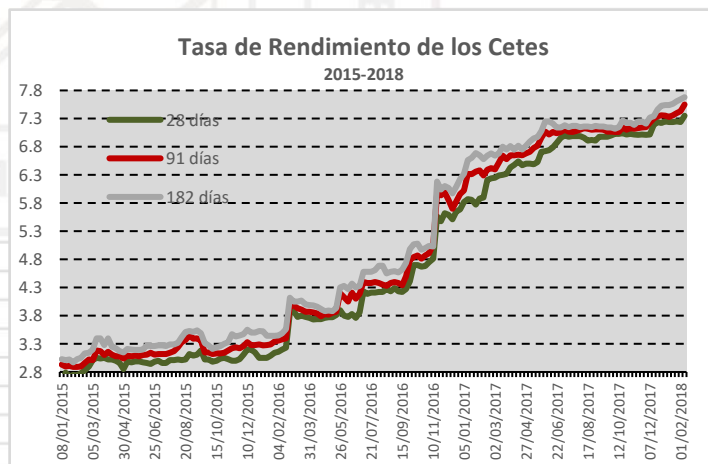
**IPyC.** El Índice de Precios y Cotizaciones cerró el viernes 9 de febrero en **47,799.09 unidades**, lo que representa una **pérdida semanal de 2,596.74 unidades** respecto al cierre de la semana anterior (5.15%).

El Índice ha disminuido **2,234.86 puntos** con respecto al inicio del año, lo que representa una **pérdida de 4.5%**.



Fuente: Elaborado por la FCERM con datos del Banco de México.

**Valores Gubernamentales.** En la sexta subasta del año realizada el **6 de febrero de 2018**, los Cetes a un plazo de **28 días** mostraron una variación de **0.11** en su rendimiento, para colocarse a **7.35%**. Los Cetes a **91 y 182 días** **aumentaron su rendimiento en 12 y 4 puntos base (pb)**, colocándose a **7.55 y 7.68%** respectivamente.



Fuente: Elaborado por la FCERM con datos del Banco de México.

**Reservas Internacionales.** El Banco de México dio a conocer que al **2 de febrero de 2018** el saldo de la **Reserva Internacional** fue de **\$172,991 mdd**, una **disminución semanal de \$204 mdd (0.12%)** y un crecimiento acumulado de \$189 mdd respecto al cierre de 2017.

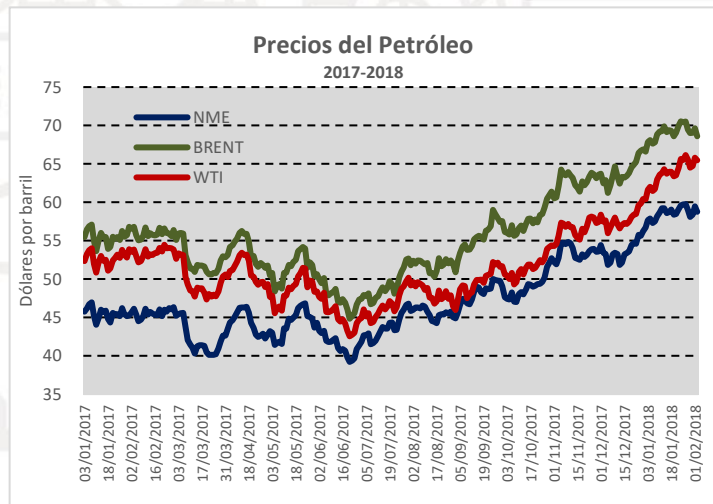
La variación semanal en la reserva se debe principalmente al cambio en la valuación de los activos internacionales de Banxico.



Fuente: Elaborado por la FCERM con datos de Banco de México

**Petróleo.** La **Mezcla Mexicana de Exportación (MME)** se cotizó el pasado **2 de febrero de 2018** en **59.76 dpb**, respecto al precio del viernes anterior registró una disminución de **1.66% (0.99 dpb)**. En lo que va del año 2018, el barril de la mezcla mexicana registra un precio promedio de 58.58 dpb, superior en 10.08 a lo previsto en la LIF 2018.

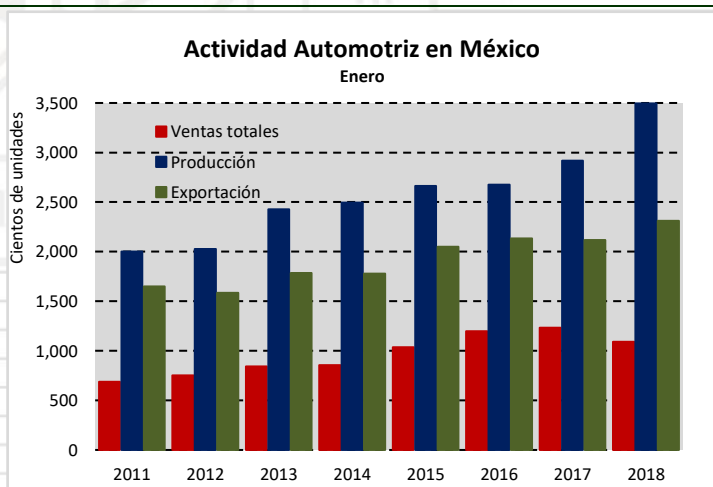
Los referentes internacionales **Brent y WTI** se cotizaron en **68.58 y 65.45 dpb**, respecto al precio registrado el viernes anterior muestran una disminución de 1.94 y 0.69 dpb, en ese orden.



Fuente: Elaborado por la FCERM con datos del Banco de México

**Industria Automotriz.** La **Asociación Mexicana de la Industria Automotriz (AMIA)** reportó que en el mes de **enero de 2018** las ventas de vehículos ligeros **disminuyeron 11.5%** respecto enero del año anterior. **La producción de vehículos ligeros fue de 349,414 unidades.** **Las exportaciones crecieron 9.2%**, respecto al mismo mes del año anterior, mejor nivel para un mes de enero.

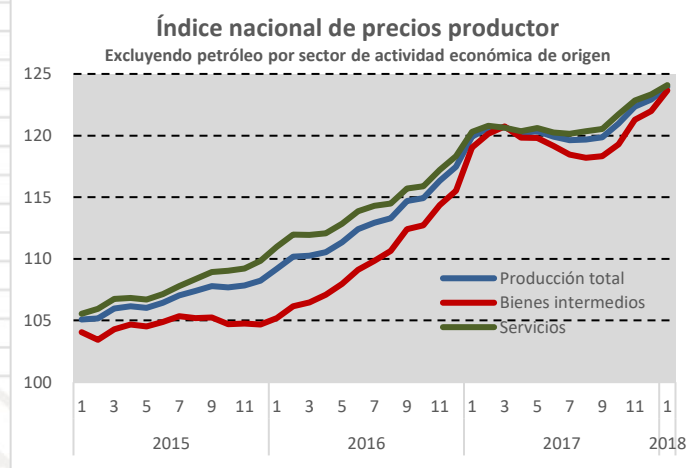
En el mes, el envío de vehículos ligeros de México hacia el exterior tuvo como principal destino Estados Unidos, representando 77.3% del total de las exportaciones, el segundo lugar de destino fue ocupado por Canadá (7.4%), seguido de Latinoamérica (7.0%).



Fuente: Elaborado por la FCERM con datos de la AMIA.

**Índice Nacional de Precios Productor.** El INEGI informa que durante enero de 2018 el **Índice Nacional de Precios Productor (INPP) Total**, excluyendo petróleo, presentó un **aumento de 0.84%** a tasa mensual, alcanzando una **variación anual de 3.38%**. En igual mes de 2017 las cifras fueron de 2.08% mensual y de 9.81% anual.

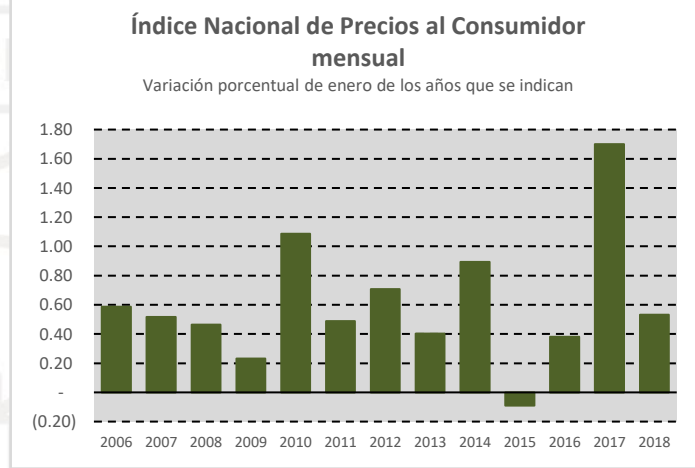
Por grupos de actividades económicas, los precios de las **Actividades Primarias** registraron un **alza mensual de 1.63%** y los de las **Actividades Secundarias** de **1.36%**, mientras que los de las **Actividades Terciarias** bajaron **0.12%** en el primer mes de este año.



Fuente: Elaborado por la FCERM con datos del INEGI.

**Índice Nacional de Precios al Consumidor.** El INEGI informa que para enero de 2018 el **Índice Nacional de Precios al Consumidor (INPC)** presentó un **crecimiento mensual de 0.53%**, así como una **tasa de inflación anual de 5.55%**. En el mismo periodo de 2017 los datos fueron de 1.70 por ciento mensual y de 4.72 por ciento anual.

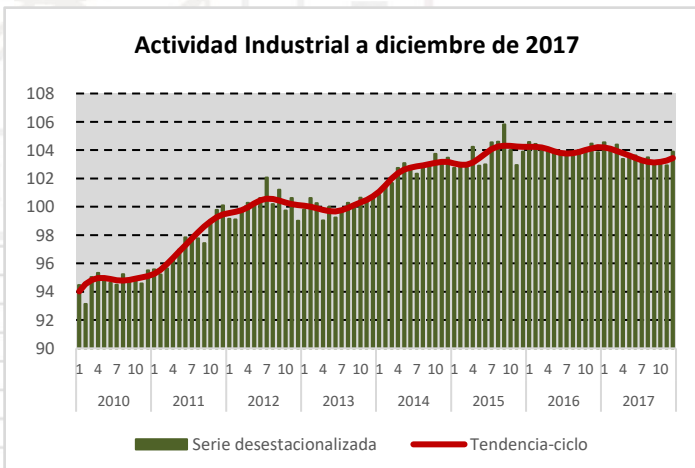
El **índice de precios subyacente** mostró un **incremento de 0.28% mensual** y una **variación anual de 4.56%**; por su parte, el **índice de precios no subyacente** registró un **aumento de 1.24% mensual** y una **tasa anual de 8.44%**.



Fuente: Elaborado por la FCERM con datos del INEGI.

**Actividad Industrial.** El INEGI informa que la **Producción Industrial** del país **aumentó 0.9%** en términos reales durante diciembre del año pasado respecto a la del mes previo, con base en cifras desestacionalizadas.

Por componentes, la **Construcción** **creció 3.7%** y las **Industrias manufactureras** **0.1%**; en tanto que la **Generación, transmisión y distribución de energía eléctrica, suministro de agua y de gas por ductos al consumidor final** **cayó 4%** y la **Minería** **0.5%** en el último mes de 2017 frente al mes inmediato anterior.



Fuente: Elaborado por la FCERM con datos del INEGI.



# Monitor Económico y Financiero

5 al 9 de febrero 2018

**ESPERA EL PRÓXIMO LUNES NUESTRO SIGUIENTE NÚMERO**

Suscríbete a nuestro Monitor semanal enviando un correo a: [contacto@federacioneconomistas.org](mailto:contacto@federacioneconomistas.org)

Federación de Colegios de Economistas de la República Mexicana A.C.

