

16 al 20 de abril 2018

## INTERNACIONALES

**Los inventarios de empresas en Estados Unidos suben con fuerza.** Los inventarios de empresas en Estados Unidos subieron con fuerza en febrero, impulsados por el mayor incremento en existencias mayoristas desde 2013, lo que sugiere que la inversión en inventarios contribuirá al crecimiento en el primer trimestre. El Departamento de Comercio dijo este lunes que los inventarios de empresas subieron un 0.6% tras un incremento similar en enero. El aumento de febrero de los inventarios, que son un componente clave del Producto Interno Bruto (PIB), estuvo en línea con lo esperado por analistas consultados en un sondeo de Reuters. En tanto, las ventas de empresas repuntaron un 0.4% en febrero tras bajar un 0.3% en enero. Al ritmo de ventas de febrero, tomaría 1.35 meses para las empresas vaciar los almacenes, sin cambios respecto a enero.

**El crecimiento chino se estabiliza, estimulado por el consumo.** El crecimiento económico de China se estabilizó en 6.8% en el primer trimestre del año, resistiendo mejor de lo previsto al estancamiento de su producción industrial y al endurecimiento de las condiciones de crédito, gracias al consumo interno. El PIB del gigante asiático creció en los tres primeros meses del año al mismo ritmo que en el último trimestre de 2017. El país logró sobreponerse a las dificultades del sector inmobiliario y al endurecimiento del crédito, en un momento en el que Beijing trata de reducir la inmensa deuda del país y los riesgos financieros que acarrea.

**Sistema financiero global, en riesgo por alzas aceleradas de tasas de interés: FMI.** El incremento de los niveles de inflación y las valuaciones de activos riesgosos ponen en riesgo al sistema financiero global, debido a que esos factores pueden alentar el alza acelerada de tasas de interés, informó este miércoles el Fondo Monetario Internacional (FMI). “A corto plazo, a un año, los riesgos para la estabilidad financiera han aumentado, pero siguen siendo bajos. Sin embargo, a tres años, los riesgos son altos porque se están acumulando vulnerabilidades financieras por las condiciones de políticas monetarias laxas que han prevalecido en los últimos años”, dijo Tobías Adrián, consejero financiero y director del Departamento Monetario y de Mercados de Capital del FMI.

## NACIONALES

**FMI mantiene sin cambios estimación de crecimiento para México en 2018 y 2019.** El Fondo Monetario Internacional (FMI) mantuvo estable su perspectiva de crecimiento económico para México de 2.3% en 2018, y de 3% para 2019, según su reporte de ‘Perspectivas Económicas Mundiales’. Con el fin de que la economía mexicana mejore, el FMI mencionó que se debe dar prioridad a las iniciativas que eliminen limitaciones a las inversiones. El Fondo Monetario reconoció que México ha progresado en la implementación de reformas como las enfocadas en el sector energético, financiero y de telecomunicaciones, pero “hace falta trabajar en aspectos que obstaculizan la inversión y el crecimiento económico” e hizo hincapié en el combate a la corrupción y el tema de gobernabilidad.

**Coparmex pide subir Salario Mínimo a 98.15 pesos este mes.** Aumentar en abril el salario mínimo general a 98.15 pesos desde su nivel actual de 88.36 pesos diarios, como se pactó en noviembre pasado, es el llamado de la Confederación Patronal de la República Mexicana (Coparmex), tanto para el gobierno, como para el sector obrero y a la propia iniciativa privada. Cuando se pactaron los nuevos ajustes al salario mínimo general en noviembre de 2017, el pleno de la Comisión Nacional de Salarios Mínimos (Conasami) acordó volver a hacer una revisión salarial en el mes de Abril de 2018. A través de un gran Acuerdo Nacional para una Nueva Cultura Salarial, la Coparmex confía en que se puede evolucionar en forma ordenada pero constante, para alcanzar en un corto plazo, niveles salariales comparables con el promedio latinoamericano, y paulatinamente, acercarse a los niveles de la OCDE.

**FMI prevé que se mantendrá consolidación fiscal en México.** Con el control de las finanzas públicas en el último tramo de la presente administración, el Fondo Monetario Internacional (FMI) prevé que el gobierno de México logre un superávit primario de 1.1% en este 2018, que será superior al previsto por las autoridades. Sin embargo, este nivel de superávit no podrá sostenerse y sufrirá un ajuste a casi la mitad, a 0.6 por ciento entre 2019 y 2020, de acuerdo con proyecciones en su informe Monitor Fiscal de abril. “En México, la consolidación y la mejor focalización de los programas de asistencia social existentes deberían continuar para crear espacio para el gasto de infraestructura que tanto se necesita”, recomendó el organismo en su informe.

## PERSPECTIVAS

Expectativa de crecimiento del PIB de México	2018
SHCP	2.0 – 3.0 %
Banco de México	2.0 – 3.0 %
Banco Mundial	2.2 %
FMI	2.3 %
OCDE	2.5 %
CEPAL	2.3 %

16 al 20 de abril 2018

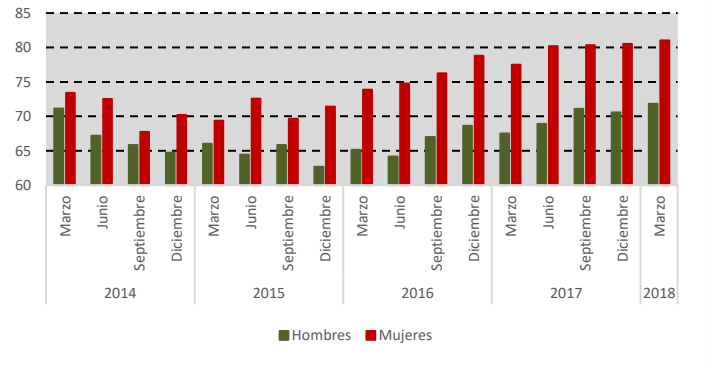
## INDICADORES DE COYUNTURA

**Seguridad Pública Urbana.** Durante la primera quincena del mes de marzo de 2018, durante ese mes 76.8% de la población de 18 años y más consideró que vivir en su ciudad es inseguro.

Este porcentaje no representa un cambio significativo respecto a diciembre de 2017, pero sí es estadísticamente mayor al registrado en marzo de 2017. La percepción de inseguridad siguió siendo mayor en el caso de las mujeres con 81.0%, mientras que para los hombres fue de 71.8%.

Así, las ciudades con mayor porcentaje de personas de 18 años y más que consideraron que vivir en su ciudad es inseguro fueron: Región Oriente de la Ciudad de México, Coatzacoalcos, Fresnillo, Región Norte de la Ciudad de México, Chilpancingo de los Bravo y Cancún, con 96.7, 94.8, 94.7, 94.0, 93.3 y 93.2%, respectivamente.

**Percepción de seguridad pública por sexo**  
porcentaje de la población de 18 años y más que reside en ciudades de interés



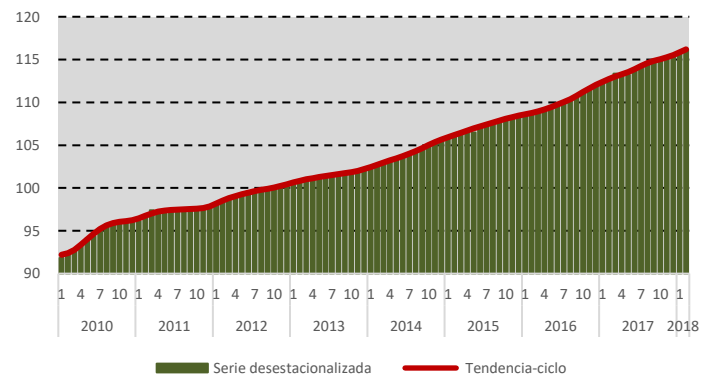
Fuente: Elaborado por la FCERM con datos del INEGI.

**Sector Manufacturero.** El personal ocupado del sector manufacturero **aumentó 0.3%** durante febrero de 2018 respecto al mes inmediato anterior, con datos ajustados por estacionalidad.

Por su parte, **las horas trabajadas y las remuneraciones medias reales pagadas**, que incluyen sueldos, salarios y prestaciones sociales se **incrementaron 0.5%** de manera individual, en el segundo mes de este año frente al mes precedente, con cifras desestacionalizadas.

En su **comparación anual**, el **personal ocupado** registró un **crecimiento de 3%**, las **horas trabajadas** fueron mayores en **3.3%** y las **remuneraciones medias reales en 0.8%** durante febrero pasado con relación a igual mes de un año antes.

**Personal Ocupado a febrero de 2018**

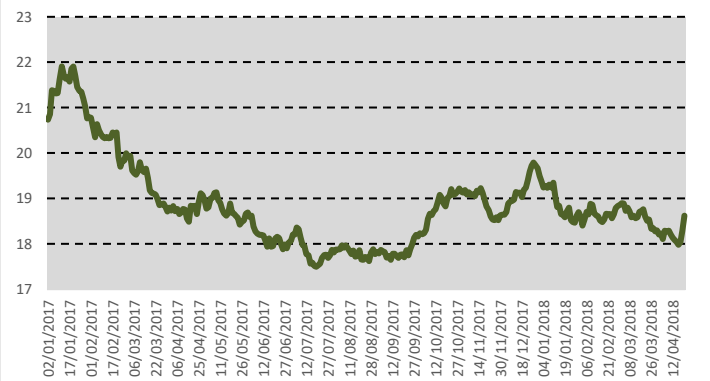


Fuente: Elaborado por la FCERM con datos del INEGI.

**Tipo de Cambio.** El tipo de cambio **FIX** cerró el **viernes 20 de abril en 18.6210 ppd**; respecto al cierre **semanal anterior**, el peso **perdió terreno** frente al **dólar en 0.5340 ppd**, lo que representa una **pérdida porcentual de 2.95%**.

Respecto al 2 de enero de 2018, primer día hábil oficial del año, el precio del dólar ha **disminuido en 0.8689 ppd**, al pasar de 19.4899 ppd, su valor en esa fecha, a lo reportado el pasado viernes, que representa una **disminución de 4.46%**.

**Tipo de Cambio FIX**  
(2017-2018)



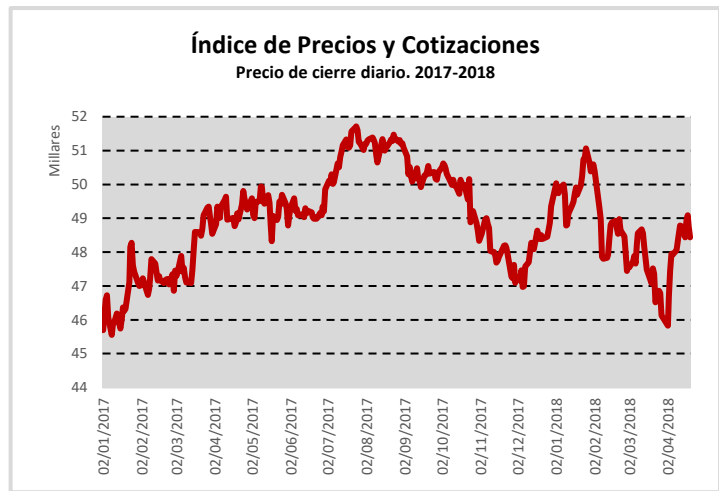
Fuente: Elaborado por la FCERM con datos del Banco de México.



16 al 20 de abril 2018

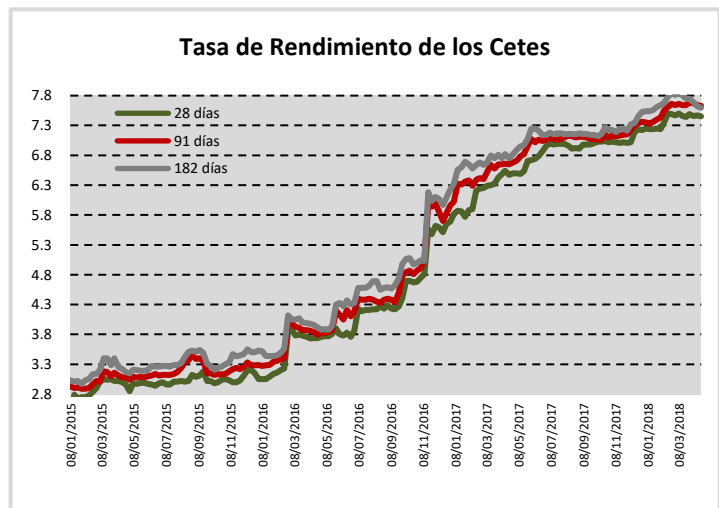
**IPyC.** El Índice de Precios y Cotizaciones cerró el viernes 20 de abril en **48,431.58** unidades, lo que representa una **pérdida semanal de 337 unidades** respecto al cierre de la semana anterior (**0.69%**).

El Índice ha disminuido **1,602.4 puntos** con respecto al inicio del año, lo que representa una **pérdida de 3.20%**.



Fuente: Elaborado por la FCERM con datos del Banco de México.

**Valores Gubernamentales.** En la **decimosexta subasta del año** realizada el **17 de abril de 2018**, los **Cetes** a un plazo de **28 días** mostraron una variación de **-0.02** en su rendimiento, para colocarse a **7.45%**. Los Cetes a **91** y **175 días** **disminuyeron 1 y 2 puntos base (pb)**, colocándose en **7.63%** y **7.60%** respectivamente.



Fuente: Elaborado por la FCERM con datos del Banco de México.

**Reservas Internacionales.** El Banco de México dio a conocer que al **13 de abril de 2018** el saldo de la **Reserva Internacional** fue de **\$173,397 mdd**, un **aumento semanal de \$120 mdd (0.07%)** y un crecimiento acumulado de **\$595 mdd** respecto al cierre de 2017.

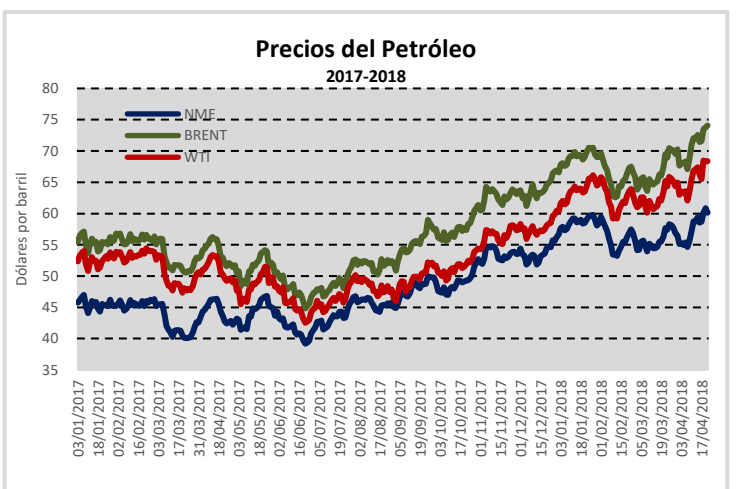


Fuente: Elaborado por la FCERM con datos de Banco de México

16 al 20 de abril 2018

**Petróleo.** La Mezcla Mexicana de Exportación (MME) se cotizó el pasado viernes 20 de abril de 2018 en 60.12 dpb, respecto al precio del viernes anterior registró un aumento de 1.21% (0.72 dpb). En lo que va del año 2018, el barril de la mezcla mexicana registra un precio promedio de 56.95 dpb, superior en 8.45 a lo previsto en la LIF 2018.

Los referentes internacionales Brent y WTI se cotizaron en 74.06 y 68.38 dpb, respecto al precio registrado el viernes anterior muestran un aumento de 1.48 y 0.99 dpb, en ese orden.



## Toma de protesta del Consejo Directivo del Colegio de Economistas de la Ciudad de México.

El pasado viernes 20 de abril de 2018, el Mtro. Javier Moreno Espinosa, Coordinador General de la Federación, en representación del Mtro. Luis Eduardo Lara Gutiérrez, Presidente de Federación Nacional de Economistas, tomó la protesta al Mtro. José Ricardo Ramírez Brun, como Presidente del Colegio de Economistas de la Ciudad de México y a su Consejo Directivo para el periodo 2018-2019.



**ESPERA EL PRÓXIMO LUNES NUESTRO SIGUIENTE NÚMERO**

Suscríbete a nuestro Monitor semanal enviando un correo a: [contacto@federacioneconomistas.org](mailto:contacto@federacioneconomistas.org)

Federación de Colegios de Economistas de la República Mexicana A.C.