

9 al 13 de abril 2018

INTERNACIONALES

Precios al consumidor bajan por primera vez en 10 meses en EU.

Estados Unidos vivió una caída de los precios al consumidor por primera vez en 10 meses, como consecuencia de un declive en el costo de la gasolina. El Departamento del Trabajo de Estados Unidos informó este miércoles que este indicativo de precios (IPC) cedió 0.1% en marzo, en su primera y mayor caída desde mayo del año pasado. Durante los últimos 12 meses, el IPC subió 2.4%, su mayor incremento interanual en un año y tras un avance de 2.2% en febrero. Economistas habían pronosticado que el IPC se mantendría sin cambios en marzo. Sin embargo, la inflación subyacente continuó fortaleciéndose debido al incremento de los precios de la salud y la renta de viviendas.

China abrirá su sector financiero a firmas extranjeras. El gobernador del Banco Popular de China, Yi Gang, anunció este miércoles que implementará una serie de medidas que abrirá el sector financiero chino a las firmas extranjeras hacia fines del año. Con esta disposición, China permitirá a las empresas de otros países competir en igualdad de condiciones con firmas locales en dicho sector. Entre las medidas, China permitirá que las firmas extranjeras inviertan en fideicomisos, arrendamiento financiero, créditos automotores y financiamiento del consumidor, en planes anunciados el año pasado. China también aumentará el límite de participación de firmas extranjeras al 51% en compañías de seguros, administración de fondos, operaciones de futuros y seguros de vida "en los próximos meses", dijo el banco central en un comunicado publicado en su sitio web.

Precios de importaciones en EU se mantienen estables en marzo. Los precios de las importaciones en Estados Unidos se mantuvieron sin cambios en marzo debido a que una caída en el costo de productos petroleros fue contrarrestada por incrementos en los precios de los alimentos y de otros bienes. En los últimos 12 meses, los precios de las importaciones subieron 3.6%, el mayor incremento interanual desde abril de 2017, tras subir 3.4% en febrero. El mes pasado, los precios del petróleo importado bajaron 1.3% tras ceder 0.8% en febrero. El reporte también mostró que los precios de las exportaciones subieron un 0,3% en marzo tras avanzar un 0,2 % en febrero, y un 3,4 % en la comparación interanual tras subir un 3.2% en febrero.

NACIONALES

Cepal disminuye estimación de crecimiento para México en 2018. La economía de México crecerá 2.3% en 2018, según estimaciones de la Comisión Económica para América Latina y el Caribe (Cepal). Este dato es menor a la previsión que realizó en su 'Balance Preliminar de las Economías de América Latina y el Caribe 2017', donde dio a conocer que al Producto Interno Bruto (PIB) de nuestro país aumentaría 2.4%. Respecto al resto de la región, la Comisión espera que América Latina y el Caribe crezca 2.2%, debido a un mayor dinamismo de la demanda externa y de la inversión. La expansión estimada para la región se basaría en un mejor desempeño de Brasil, la principal economía del bloque, que también crecería 2.2% este año. "Las economías de América del Sur crecerían 2% (comparado con el 0.8 % del 2017), principalmente como resultado del mayor dinamismo que presentará Brasil", dijo la Cepal en su informe.

Disminución de inflación 'ayuda' a salario en marzo. La tendencia a la baja de la inflación durante marzo alivió al salario contractual de los trabajadores por segundo mes consecutivo, después de 13 meses continuos con pérdida de poder adquisitivo. De acuerdo con el reporte mensual de la Secretaría del Trabajo y Previsión Social (STPS), el salario contractual en la jurisdicción federal aumentó 5.4% en términos nominales en el mes pasado. Ese porcentaje se situó por encima de la inflación observada para marzo, de 5.04% anual. El menor avance reportado por la inflación anualizada implicó que el salario contractual registrara en marzo una ganancia de 0.38% en términos reales, por lo que el salario hiló dos meses consecutivos sin pérdidas de poder adquisitivo, lo que no se observaba desde diciembre de 2016.

Moody's mejora la perspectiva de México. Los temas 'agrios' para la economía mexicana, como la renegociación del TLCAN y las elecciones presidenciales del próximo 1 de julio, no deben ser una preocupación para la nota crediticia del país en los próximos meses, de acuerdo con la calificadora Moody's. La agencia mejoró la perspectiva de la deuda soberana de México de 'negativa' a 'estable' y mantuvo la calificación en 'A3', al considerar que la renegociación del TLCAN llegará a buen término; a los sólidos fundamentos macroeconómicos del país, tras las reformas estructurales; y a que sin importar quién gane las elecciones presidenciales, será difícil que se debilite la economía.

PERSPECTIVAS

Expectativa de crecimiento del PIB de México	2018
SHCP	2.0 – 3.0 %
Banco de México	2.0 – 3.0 %
Banco Mundial	2.2 %
FMI	2.3 %
OCDE	2.5 %
CEPAL	2.3 %

9 al 13 de abril 2018

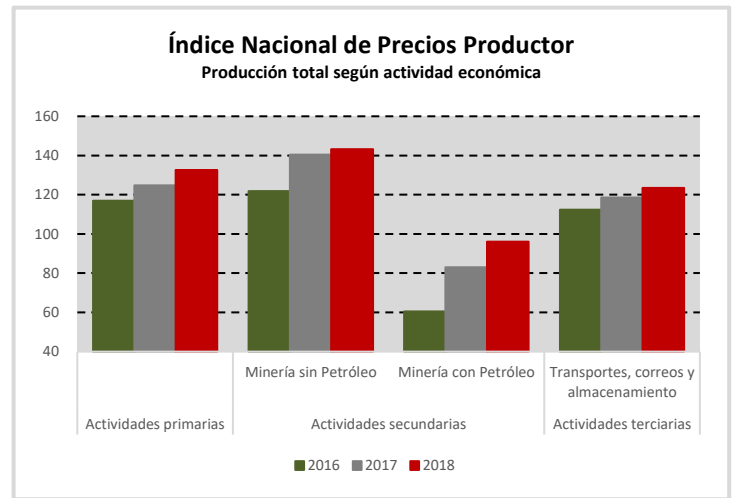
INDICADORES DE COYUNTURA

Precios al Productor. Durante marzo de 2018 el **Índice Nacional de Precios Productor (INPP)** Total, excluyendo petróleo, presentó un **aumento de 0.44%** a tasa mensual, alcanzando una **variación anual de 3.64%**. En igual mes de 2017 las cifras fueron de **0.06%** mensual y de **9.45%** anual.

Por grupos de actividades económicas, los precios de las Actividades **Primarias** registraron un **alza mensual de 0.46%**, los de las Actividades **Secundarias de 0.41%** y los de las Actividades **Terciarias de 0.49%** en el tercer mes de este año.

El **Índice de Mercancías y Servicios de Uso Intermedio**, excluyendo petróleo, mostró un **incremento mensual de 0.45%**, ubicando su **tasa anual en 3.79%**.

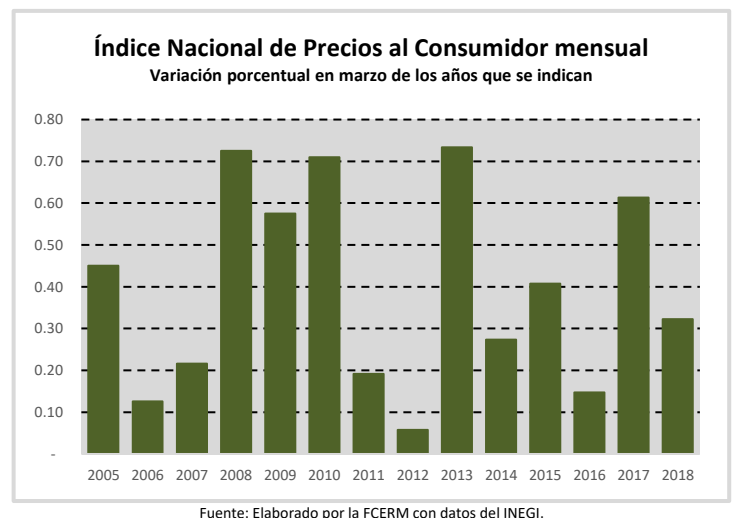
Por su parte, el **Índice de Mercancías y Servicios Finales**, excluyendo petróleo, se **elevó 0.44%** mensual y **3.58%** anual.



Precios al Consumidor. En marzo de 2018 el **Índice Nacional de Precios al Consumidor (INPC)** alcanzó un **crecimiento mensual de 0.32%**, así como una **tasa de inflación anual de 5.04%**. En el mismo mes de 2017 los datos fueron de **0.61%** mensual y de **5.35%** anual.

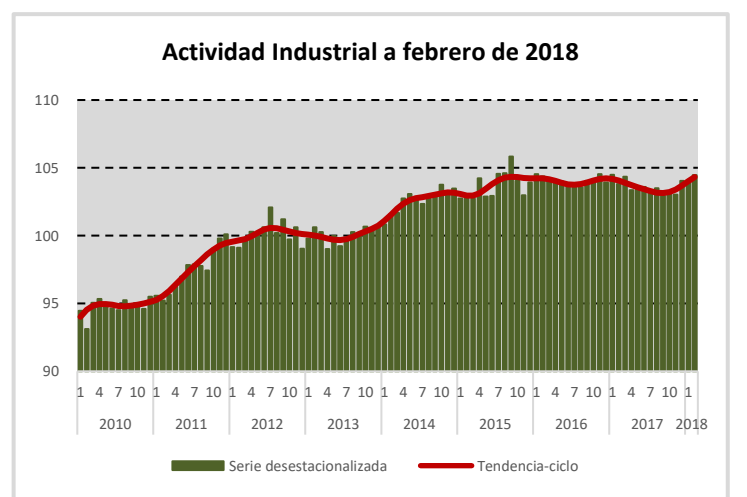
El **índice de precios subyacente** presentó un **incremento mensual de 0.33%** y **anual de 4.02%**; al mismo tiempo, el índice de precios **no subyacente** subió **0.30%** mensual y **8.03%** anual.

Al interior del índice de precios subyacente, los precios de las mercancías mostraron un **alza de 0.25%** y los de los servicios de **0.40%** mensual.



Actividad Industrial. La **Producción Industrial** del país **aumentó 0.4%** en términos reales durante febrero del presente año respecto a la del mes inmediato anterior, con base en cifras desestacionalizadas.

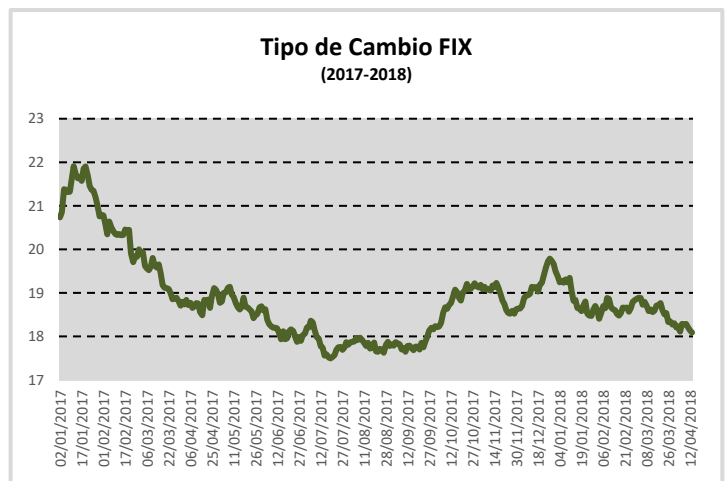
Por **componentes**, la **Generación, transmisión y distribución de energía eléctrica, suministro de agua y de gas por ductos al consumidor** final creció **0.8%**, las **Industrias manufactureras** **0.6%** y la **Construcción** **0.5%**; mientras que la **Minería** cayó **1.9%** en el segundo mes de 2018 frente al mes previo.



9 al 13 de abril 2018

Tipo de Cambio. El tipo de cambio **FIX** cerró el **viernes 13 de abril** en **18.0870 ppd**; respecto al cierre **semanal** anterior, el peso **ganó terreno** marginalmente frente al **dólar** en **0.2018 ppd**, lo que representa una ganancia de **1.10%**.

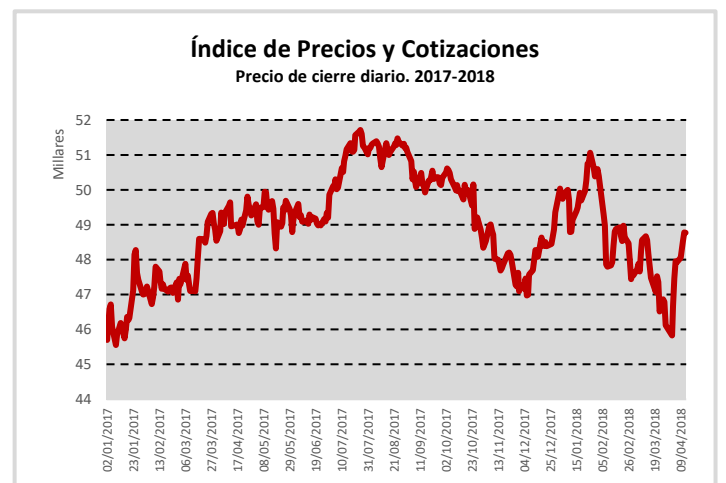
Respecto al 2 de enero de 2018, primer día hábil oficial del año, el precio del dólar ha **disminuido** en **1.4029 ppd**, al pasar de 19.4899 ppd, su valor en esa fecha, a lo reportado el pasado viernes, lo que representa una **disminución** de **7.20%**.



Fuente: Elaborado por la FCERM con datos del Banco de México.

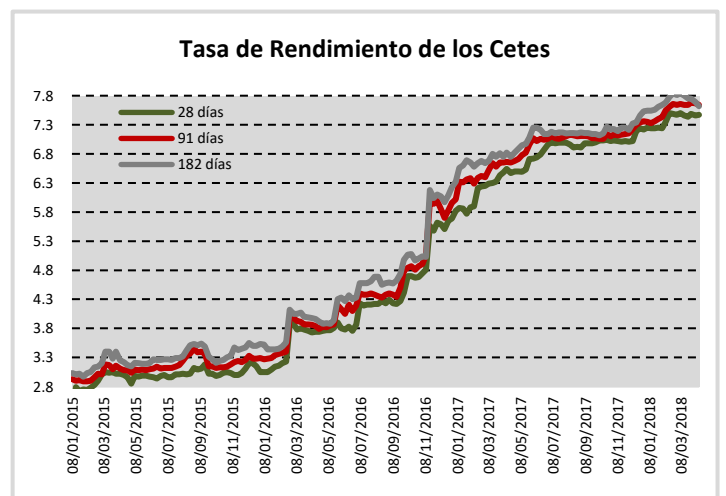
IPyC. El **Índice de Precios y Cotizaciones** cerró el **viernes 13 de abril** en **48,768.30 unidades**, lo que representa una **ganancia semanal** de **842 unidades** respecto al cierre de la semana anterior (**1.76%**).

El Índice ha disminuido **1,265.6 puntos** con respecto al inicio del año, lo que representa una **pérdida** de **2.53%**.



Fuente: Elaborado por la FCERM con datos del Banco de México.

Valores Gubernamentales. En la **decimoquinta subasta del año** realizada el **10 de abril de 2018**, los **Cetes** a un plazo de **28 días** mostraron una variación de **0.01** en su rendimiento, para colocarse a **7.47%**. Los Cetes a **91** y **182 días** **disminuyeron 3 y 7 puntos base (pb)**, colocándose en **7.64%** y **7.62%** respectivamente.



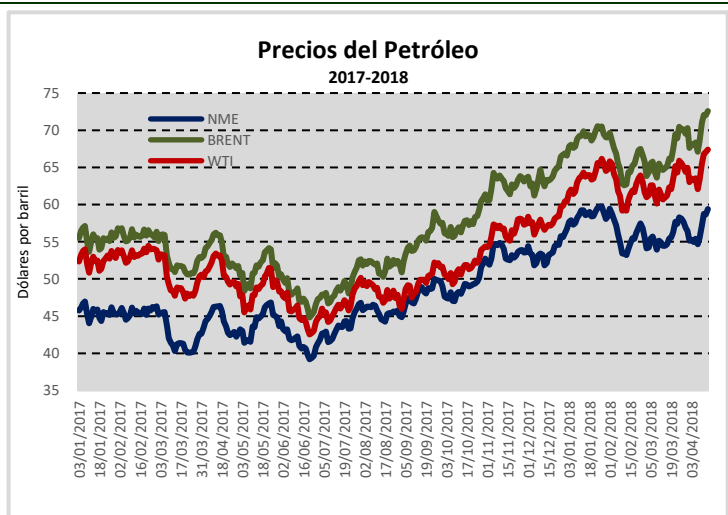
Fuente: Elaborado por la FCERM con datos del Banco de México.

9 al 13 de abril 2018

Reservas Internacionales. El Banco de México dio a conocer que al **10 de abril de 2018** el saldo de la **Reserva Internacional** fue de **\$173,277 mdd**, un **aumento semanal de \$45 mdd (0.03%)** y un crecimiento acumulado de **\$475 mdd** respecto al cierre de 2017.

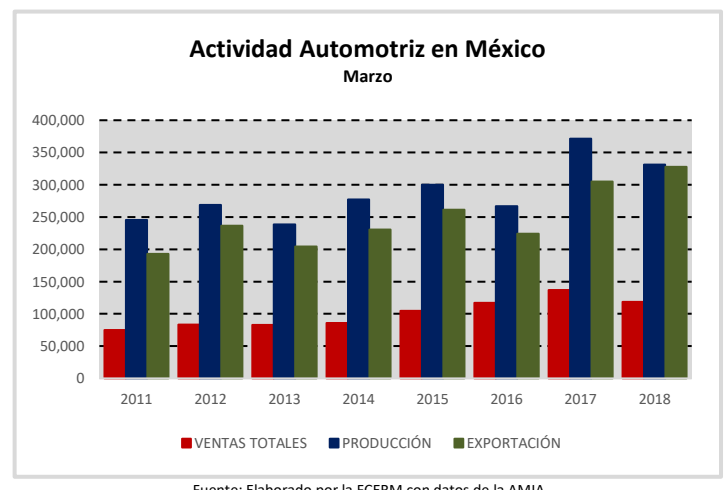


Petróleo. La **Mezcla Mexicana de Exportación (MME)** se cotizó el pasado viernes **13 de abril de 2018** en **59.40 dpb**, respecto al precio del viernes anterior registró un **aumento de 8.67% (4.74 dpb)**. En lo que va del año 2018, el barril de la mezcla mexicana registra un precio promedio de **56.76 dpb**, superior en **8.26** a lo previsto en la LIF 2018.



Los referentes internacionales **Brent y WTI** se cotizaron en **72.58 y 67.39 dpb**, respecto al precio registrado el viernes anterior muestran un aumento de **5.47 y 5.33 dpb**, en ese orden.

Industria Automotriz. La **Asociación Mexicana de la Industria Automotriz (AMIA)** reportó que en el mes de **marzo de 2018** las **ventas de vehículos ligeros disminuyeron 13.4%** respecto marzo del año anterior. La **producción de vehículos ligeros en marzo fue por 331,109 unidades**.



La **exportación** alcanza cifra récord histórica para cualquier mes, **327,955 unidades** en marzo 2018.

En el mes, el envío de vehículos ligeros de México hacia el exterior tuvo como principal destino Estados Unidos, representando **68.1%** del total de las exportaciones, el segundo lugar de destino fue ocupado por Canadá (**6.9%**), seguido de Alemania (**4.9%**).



FEDERACIÓN
NACIONAL DE
ECONOMISTAS

Monitor Económico y Financiero



9 al 13 de abril 2018

ESPERA EL PRÓXIMO LUNES NUESTRO SIGUIENTE NÚMERO

Suscríbete a nuestro Monitor semanal enviando un correo a: contacto@federacioneconomistas.org

Federación de Colegios de Economistas de la República Mexicana A.C.