

21 al 25 de mayo 2018

INTERNACIONALES

Fed estima necesario elevar tasas de interés "pronto": minutas.

Funcionarios de la Reserva Federal dijeron que las perspectivas económicas en Estados Unidos justificaban otro aumento de las tasas de interés "pronto" y señalaron que acogerían con beneplácito un modesto rebasamiento de su meta de inflación del 2%, lo que indica que no tienen prisa por endurecer su política monetaria de manera agresiva. "La mayoría de los participantes juzgaron que, si la información confirmaba ampliamente su perspectiva económica actual, pronto sería apropiado que el comité diera otro paso para eliminar el ajuste de política", mostraron las minutas de la reunión del Comité Federal de Mercado Abierto (FOMC, por sus siglas en inglés) del 1 al 2 de mayo publicadas este miércoles. Un período temporal de inflación "modesto por encima del 2% sería coherente con el objetivo de inflación simétrica del comité y podría ser útil para anclar las expectativas de inflación a largo plazo", según el acta.

Trump ahora va por arancel de 25% en autos. El Departamento de Comercio de Estados Unidos iniciará una investigación bajo la Sección 232 de la Ley de Expansión Comercial que determinará si las importaciones de autos, SUVs, vans, camiones ligeros y autopartes representan una amenaza a su seguridad nacional y, en caso de ser así, de acuerdo con una fuente de Wall Street Journal, se consideraría imponer tarifas de 25 por ciento a estas importaciones. México fue el tercer mayor exportador de autos a Estados Unidos en el primer trimestre de 2018, en este periodo envió el equivalente a 8 mil 260 millones de dólares; en segundo lugar, está Canadá, con 10 mil 188 millones de dólares; y en primer lugar Japón, con 10 mil 219 millones de dólares.

Reino Unido quiere a México como su socio. En marzo de 2019, Reino Unido saldrá de la Unión Europea (UE) como consecuencia del 'Brexit', en ese momento empezará el proceso de integración a la Organización Mundial del Comercio (OMC) como país independiente, por lo que ya prepara el camino para convertirse en socio comercial de México. "Lo que estamos haciendo por el momento es tener discusiones comerciales entre oficiales comerciales, estas no son negociaciones comerciales, no estamos en un posición de tener negociaciones comerciales con nadie, aún somos parte de la UE, lo que estamos haciendo con los socios estratégicos, incluyendo a México es tener el tipo de conversaciones que nos ayudarán a preparar el camino hacia el futuro, lo que queremos hacer es poder encontrar nuestra propia política comercial", dijo Deborah Bronnert, segunda oficial de Asuntos Exteriores del Reino Unido.

NACIONALES

México cae a su posición más baja en la historia del Índice Mundial de Competitividad.

México cayó tres posiciones en el Índice Mundial de Competitividad 2018 de la IMD Business School, ubicándose en el peldaño 51 de 63 países analizados. Es la posición más baja que el país ha tenido desde 1997. El debilitamiento de su desempeño económico, de la eficiencia del Gobierno y empresarial y un estancamiento en su infraestructura llevaron a México a hilar tres años consecutivos a la baja en este índice que celebra este año su 30ª edición, con Estados Unidos recuperando el ranking como el país más competitivo. Otro de los aspectos que el ranking identifica como reto es mejorar la relación con Estados Unidos, continuar la implementación de las reformas estructurales en educación y energía, promover un aumento del Producto Interno Bruto (PIB) a rangos de 3 o 4 por ciento con la promoción del crecimiento del mercado interno con innovación e incentivar una mayor inversión pública en infraestructura y vivienda.

Inversión en infraestructura cae 33.5% real en el sexenio. La inversión física presupuestaria registra una caída de 33.5 por ciento en términos reales en lo que va del sexenio del presidente Peña Nieto, al pasar de 856 mil 865 millones de pesos reales en 2013 a 569 mil millones de pesos al cierre del año pasado, con base en pesos de 2017. El gasto en inversión física también se redujo como proporción del gasto programable del sector público, al pasar de 22.2 por ciento en 2013 a 14.8 por ciento en 2017. Del gasto total en inversión física, los rubros de educación y de abastecimiento, agua potable y alcantarillado registraron el mayor recorte en los cinco años que van de la actual administración. El de educación cayó 72 por ciento real y los servicios públicos cayeron 63.5 por ciento en términos reales.

De enero a marzo de 2018 México registró 9,502.4 millones de dólares de Inversión Extranjera Directa.

El monto de IED del primer trimestre de 2018 es la cifra preliminar más alta, para un período equivalente, en toda la historia del indicador y es el resultado neto de la suma de 11,480.4 mdd por concepto de flujos de entrada menos 1,978.0 mdd contabilizados como disminuciones de IED. Durante la presente administración, la IED acumulada es de 181,793.4 mdd, cifra que ya supera en 15.4% la meta sexenal planteada en el Plan Nacional de Desarrollo 2013-2018 (157,595.0 mdd), y es 52.3% mayor al monto originalmente reportado hace seis años y correspondiente al mismo periodo transcurrido del sexenio anterior (119,387.5 mdd).

PERSPECTIVAS

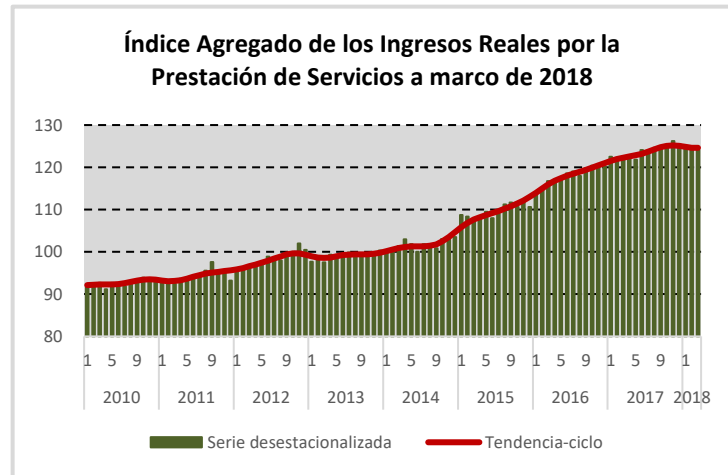
Expectativa de crecimiento del PIB de México	2018
SHCP	2.0 – 3.0 %
Banco de México	2.0 – 3.0 %
Banco Mundial	2.2 %
FMI	2.3 %
OCDE	2.5 %
CEPAL	2.3 %

21 al 25 de mayo 2018

INDICADORES DE COYUNTURA

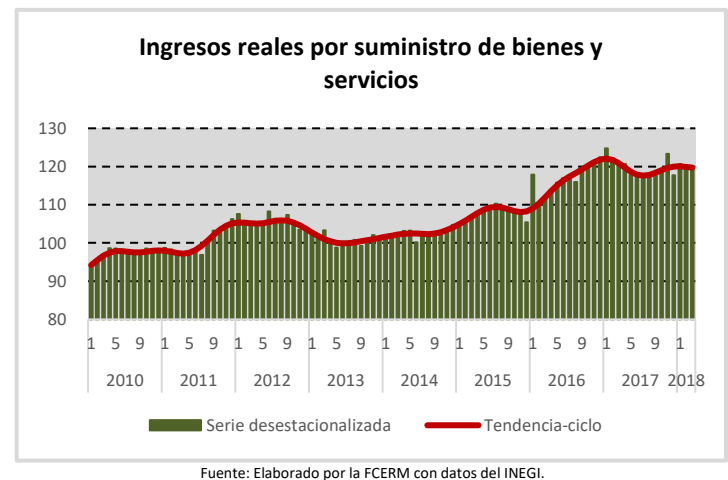
Sector Servicios. Con cifras desestacionalizadas, durante marzo los **Ingresos reales obtenidos por la prestación de los Servicios Privados no Financieros** reportaron una **disminución de 0.3%** y el **Personal Ocupado** descendió **0.1%**, mientras que los **Gastos por Consumo de Bienes y Servicios** crecieron **0.1%** en términos reales frente al mes inmediato anterior. Por su parte, las **Remuneraciones Totales reales** se mantuvieron **sin variación** en el mes de referencia.

A **tasa anual**, el **índice agregado de los Ingresos** mostró un **aumento real de 1.4%**, el del **Personal Ocupado** se **incrementó 1.1%**, el **índice de los Gastos por Consumo de Bienes y Servicios** se **elevó 4.6%** y el de las **Remuneraciones Totales** lo hizo en **0.8%** en el tercer mes de 2018.



Empresas Comerciales. En las **Empresas Comerciales al por Mayor**, los **Ingresos reales por suministro de bienes y servicios** **disminuyeron 0.8%** en marzo del presente año respecto al mes inmediato anterior, con cifras desestacionalizadas y las **Remuneraciones medias reales pagadas** lo hicieron en **0.6%**, en tanto que el **Personal ocupado** se **incrementó 0.1%**.

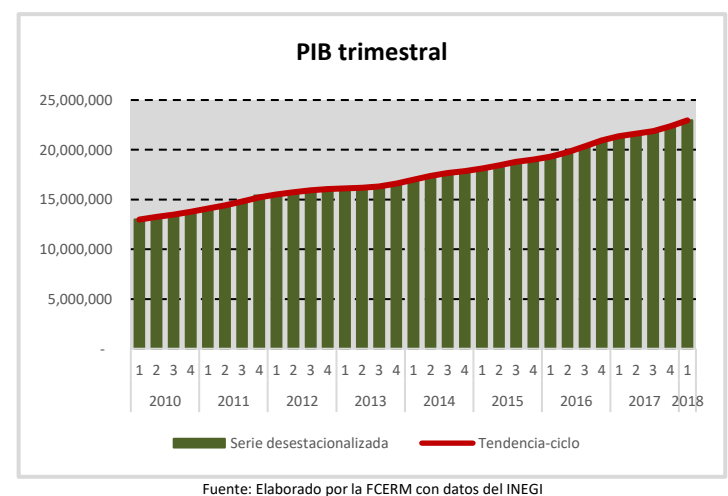
En las **Empresas Comerciales al por Menor**, los **Ingresos reales por suministro de bienes y servicios** registraron un **alza de 0.9%** y las **Remuneraciones medias reales** subieron **0.2%** en el tercer mes de 2018 frente al mes precedente, mientras que el **Personal ocupado** se **redujo 0.2%**.



PIB a precios corrientes. El **PIB Nominal a precios de mercado** se situó en **22,513,581 millones de pesos (mp)** corrientes en el primer trimestre de 2018, presentando un **crecimiento de 6.4%** con relación a igual lapso de 2017. Este resultado se originó de las variaciones de **1.3%** del PIB real y de **5.1%** del índice de precios implícitos del producto.

El **sector Agricultura, cría y explotación de animales, aprovechamiento forestal, pesca y caza** generó **754,159 mp** corrientes, monto que significó **3.6% del PIB Nominal** a valores básicos en el lapso en consideración.

Actividades Secundarias fue de **6,834,575 mp** a precios corrientes, alcanzando **32.3% del PIB** a valores básicos.

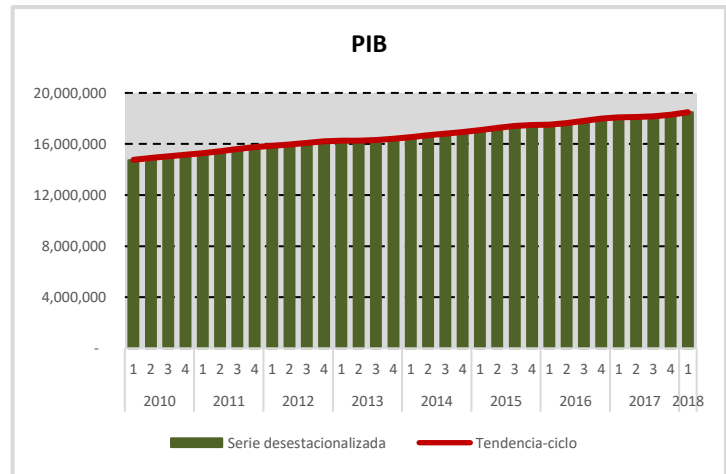


21 al 25 de mayo 2018

PIB. El INEGI presenta los resultados del PIB, los cuales indican un **aumento de 1.1% en términos reales** durante el primer trimestre de 2018 respecto al trimestre precedente, con cifras ajustadas por estacionalidad.

Por componentes, el PIB de las **Actividades Terciarias avanzó 1.1%** en el trimestre enero-marzo; y el de las **Primarias y Secundarias creció 0.9%**, de manera individual, frente al trimestre anterior.

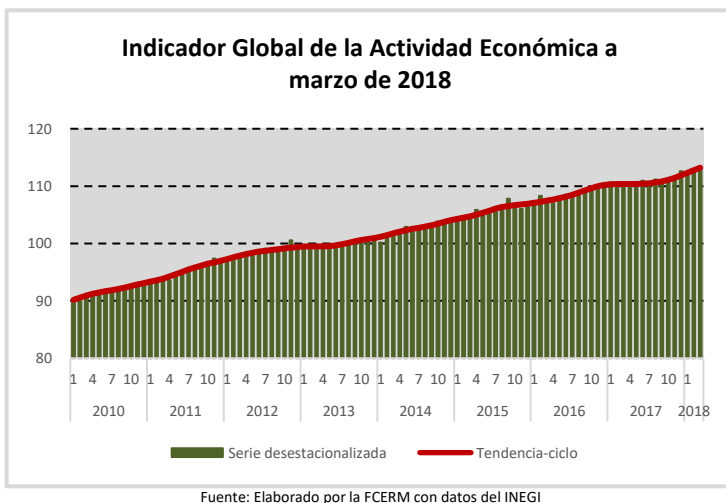
En su **comparación anual**, el PIB registró un **incremento real de 2.3%** en el primer trimestre del año en curso con relación a igual lapso de 2017. Por grandes actividades económicas, el PIB de las **Actividades Primarias se elevó 5.2%**, el de las **Terciarias 2.9%** y el de las **Secundarias lo hizo en 0.3%** respecto al periodo enero-marzo de un año antes.



Actividad Económica. El **Indicador Global de la Actividad Económica (IGAE)** creció **0.3%** en términos reales en marzo de 2018 frente al mes precedente, con cifras desestacionalizadas.

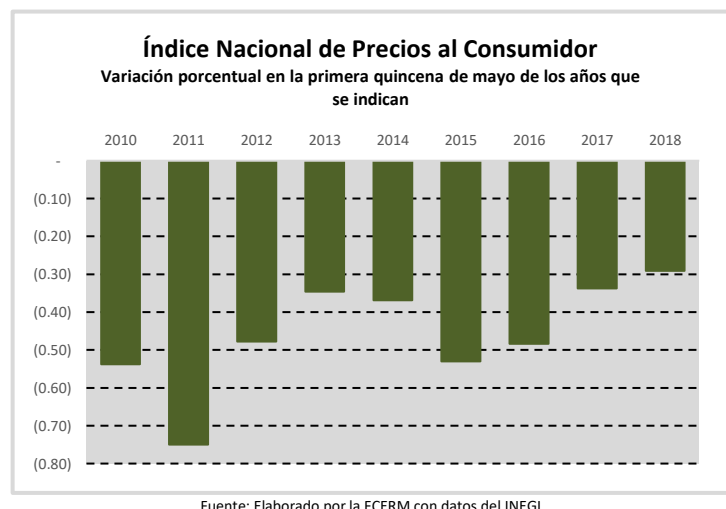
Por grandes grupos de actividades, las **Primarias ascendieron 2.6%** y las **Terciarias mostraron un avance de 0.6%**; mientras que las actividades **Secundarias no registraron variación** en el tercer mes del presente año respecto al mes previo.

En **términos anuales**, el IGAE tuvo un **aumento real de 2.6%** durante marzo pasado con relación a igual mes de 2017. Por grandes grupos de actividades, las **Primarias se elevaron 6.6%** y las **Terciarias se incrementaron 3.6%** a tasa anual. Por su parte las **Actividades Secundarias se mantuvieron sin cambio**.



Precios al Consumidor. En la primera quincena de mayo de 2018 el **Índice Nacional de Precios al Consumidor (INPC)** presentó una **reducción de 0.29%**, colocando así su **tasa anual en 4.46%**. En el mismo periodo de 2017 los datos fueron de 0.34% quincenal y de 6.17 por ciento anual.

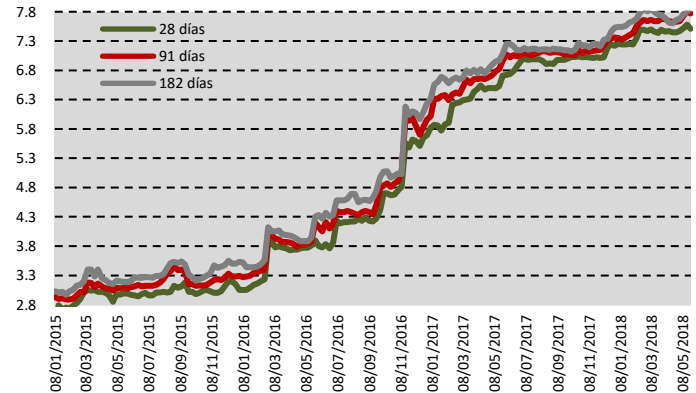
El **índice de precios subyacente** registró un alza quincenal de **0.13%** y una **tasa anual de 3.69%**; por su parte, el **índice de precios no subyacente descendió (-)1.51%** quincenal, ubicándose a tasa anual en **6.79%**.



21 al 25 de mayo 2018

Valores Gubernamentales. En la vigésimo primera subasta del año realizada el **22 de mayo de 2018**, los Cetes a un plazo de **28 días** mostraron una variación de **-0.07** en su rendimiento, para colocarse a **7.51%**. Los Cetes a **91 días** disminuyeron en **4 puntos base (pb)**, mientras que los Cetes a **182 días** aumentaron **5 pb**, colocándose **7.77%** y **7.86%** respectivamente.

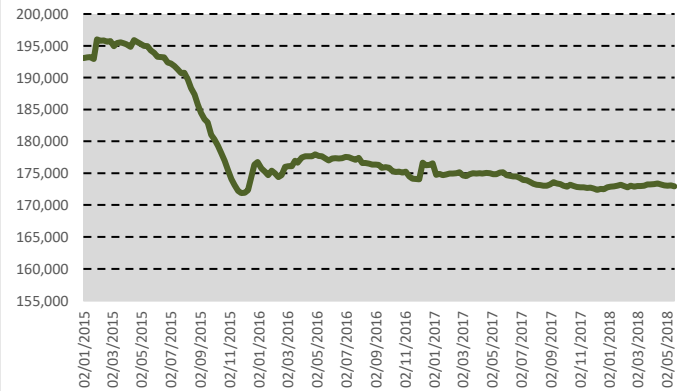
Tasa de Rendimiento de los Cetes



Fuente: Elaborado por la FCERM con datos del Banco de México.

Reservas Internacionales. El Banco de México dio a conocer que al **18 de mayo de 2018** el saldo de la Reserva Internacional fue de **\$172,913 mdd**, una **reducción semanal de \$198 mdd (0.11%)** y un crecimiento acumulado de **\$111 mdd** respecto al cierre de 2017.

Reserva Internacional
2015-2018

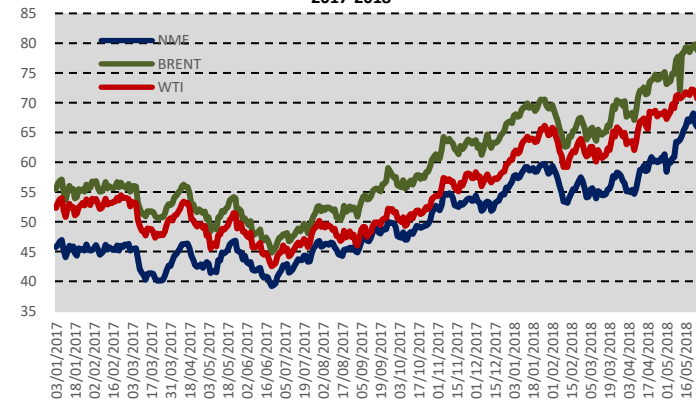


Fuente: Elaborado por la FCERM con datos de Banco de México

Petróleo. La Mezcla Mexicana de Exportación (MME) se cotizó el pasado **24 de mayo de 2018** en **65.93 dpb**, respecto al precio del viernes anterior registró una **disminución de 1.35% (0.90 dpb)**. En lo que va del año 2018, el barril de la mezcla mexicana registra un precio promedio de **58.40 dpb**, superior en **9.90** a lo previsto en la LIF 2018.

Los referentes internacionales **Brent y WTI** se cotizaron en **78.79 y 70.71 dpb**, respecto al precio registrado el viernes anterior muestran un aumento de **0.28** y una disminución de **0.57 dpb**, en ese orden.

Precios del Petróleo
2017-2018

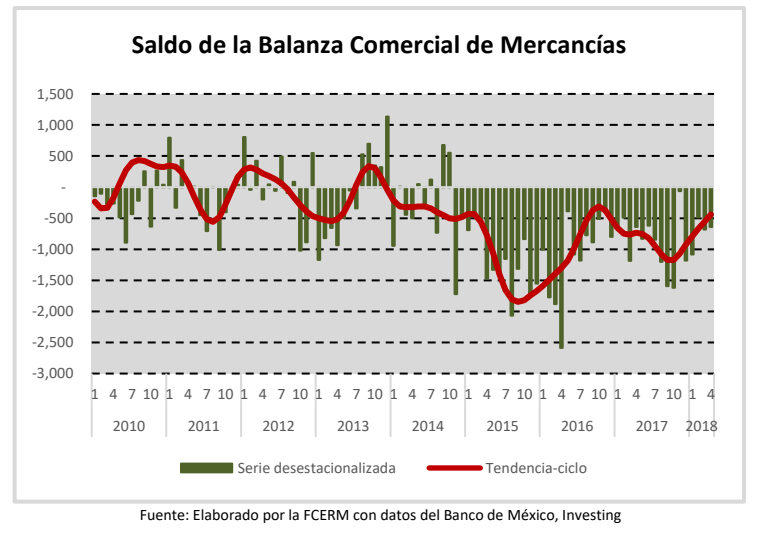


21 al 25 de mayo 2018

Balanza Comercial de Mercancías. La información oportuna de comercio exterior de abril de 2018 indica un **déficit comercial de 289 millones de dólares**, saldo que se compara con el superávit de 900 millones de dólares observado en el cuarto mes de 2017. Con el **saldo** del mes en cuestión, para los primeros cuatro meses del año la balanza comercial presentó un **déficit de 2,066 millones de dólares**.

El valor de las **exportaciones** de mercancías en abril de 2018 fue de **37,181 millones de dólares**, cifra que se integró por **34,588 millones de dólares de exportaciones no petroleras** y por **2,592 millones de dólares de petroleras**.

En abril de este año, el valor de las **importaciones** de mercancías sumó **37,470 millones de dólares**, monto que implicó una **tasa anual de 21.4%**. Dicha cifra se originó de alzas de **18.6%** en las **importaciones no petroleras** y de **48.7%** en las **importaciones petroleras**.



Foro Binacional México en el Mundo

El pasado viernes 25 de mayo de 2018, en el marco del Foro Binacional “México en el mundo”, el Mtro. Luis Eduardo Lara Gutiérrez, presidente de la Federación Nacional de Economistas, tuvo el honor de impartir la Conferencia Magistral: Migración, Inversión y comercio Exterior.



ESPERA EL PRÓXIMO LUNES NUESTRO SIGUIENTE NÚMERO

Suscríbete a nuestro Monitor semanal enviando un correo a: contacto@federacioneconomistas.org

Federación de Colegios de Economistas de la República Mexicana A.C.