

7 al 11 de mayo 2018

INTERNACIONALES

Argentina pide ayuda de emergencia al FMI. El presidente Mauricio Macri anunció este martes que Argentina comenzó las conversaciones con el Fondo Monetario Internacional (FMI) tras el colapso del peso que se extendió a los mercados de crédito y acciones. "Esto nos permitirá fortalecer nuestro programa de crecimiento y desarrollo", dijo Macri en un discurso televisado. "Esto nos permitirá enfrentar el nuevo escenario global y evitar una crisis como la que enfrentamos antes en nuestra historia". El discurso fue la primera vez que Macri habló con el país luego que el banco central elevara abruptamente la tasa de interés de referencia tres veces en 10 días a 40%, la más alta entre las principales economías globales. El FMI le prestó a Argentina antes de que el país incumpliera pagos en 2001 y fue duramente criticado en Argentina por no anticipar en la crisis de la deuda.

Inflación en EU repunta menos de lo previsto en abril. La inflación en Estados Unidos repuntó menos de lo previsto en abril debido a que los crecientes costos de la gasolina y del alquiler de vivienda fueron compensados por una moderación de los costos de la salud, lo que apunta a un incremento estable del indicador. El Departamento del Trabajo informó este jueves que su Índice de Precios al Consumidor (IPC) subió 0.2% tras bajar 0.1% en marzo. En los 12 meses hasta abril, el IPC avanzó 2.5 por ciento, el mayor incremento desde febrero de 2017, tras subir 2.4% en marzo. Economistas consultados en un sondeo de Reuters proyectaban que el IPC subiera 0.3% en abril.

Empresas extranjeras mantienen interés en invertir en México: estudio. El interés de las compañías extranjeras por participar en el mercado mexicano sigue latente, aunque existe cautela en la decisión de adquirir empresas en México que cumplan con el perfil que ellos buscan, explicó la firma KPMG tras publicar este jueves su reporte global 'M&A Predictor'. "La visión de los inversionistas corporativos es a largo plazo, es decir, la intención de adquirir parcial o totalmente compañías en México contempla un horizonte superior a veinte o treinta años. Los fundamentales macroeconómicos de México son sólidos y se espera que continúen siéndolo", señaló Saúl Villa, socio líder de Asesoría en Fusiones y Adquisiciones de KPMG en México. A pesar del ambiente de volatilidad que se registra en México provocado principalmente por la renegociación del TLCAN y por el periodo electoral, el primer trimestre del año ha sido 18% mejor que el observado en el mismo periodo de 2017, tanto en número de transacciones como en monto.

NACIONALES

Seguirán altibajos en la gasolina: Hacienda. Ante el comportamiento del alza del petróleo y el tipo de cambio, por eventos internacionales y nacionales, la Secretaría de Hacienda prevé más aumentos en los precios de la gasolina. Asimismo, descartó presiones a la inflación general del país por el incremento del costo de las gasolinas, pese a que la Premium, por ejemplo, ya roza los 20 pesos. Con respecto a la depreciación del peso frente al dólar, Messmacher Linartas comentó que en coordinación con el Banco de México (Banxico) se mantendrán atentos a que se mantengan condiciones adecuadas de operación en el mercado, "por el momento se observan niveles de liquidez relativamente elevados en el mercado cambiario, por el momento no hay una inquietud de un mercado cambiario serio", sostuvo.

Creación de empleos formales en México aumenta 12.7%. El Instituto Mexicano del Seguro Social (IMSS) informó este jueves que durante el primer cuatrimestre de 2018 se crearon 455 mil 651 empleos, esto es 12.7% por arriba del aumento reportado en el mismo periodo del año pasado, cuando se generaron 404 mil 459 puestos de trabajo. La cantidad de empleos generada en los primeros cuatro meses del año también es 60.7% superior al promedio del primer cuatrimestre de los 10 años previos. "Se trata del mayor aumento para un cuatrimestre del año desde que se tiene registro", informó la institución en un comunicado. El IMSS señaló que en abril se crearon 87 mil 109 empleos formales, el segundo mayor aumento reportado en un mes de abril desde que se tiene registro, por lo que el instituto se acercó a los 3.6 millones de puestos de trabajo.

El peso, volátil a la espera de un acuerdo sobre el TLCAN. El peso mexicano opera errático este viernes a la espera de noticias desde Washington sobre si hay o no un acuerdo respecto al TLCAN. Al mayoreo, el dólar se vende en 19.2925 pesos, lo que significa un retroceso de 0.28% para la moneda nacional en comparación con el cierre previo en el cual el peso logró un avance de más de 1%. En ventanillas bancarias, el billete verde se vende en 19.50 pesos, es decir, 15 centavos más barato respecto al último precio de la sesión anterior, y a la compra se ubica en 18.70 pesos. Los líderes negociadores de México, Canadá y Estados Unidos están reunidos desde el lunes en Washington para buscar un acuerdo sobre el TLCAN a más tardar el 17 de mayo para que pudiera ser aprobado por el actual Congreso estadounidense de mayoría republicana.

PERSPECTIVAS

Expectativa de crecimiento del PIB de México	2018
SHCP	2.0 – 3.0 %
Banco de México	2.0 – 3.0 %
Banco Mundial	2.2 %
FMI	2.3 %
OCDE	2.5 %
CEPAL	2.3 %

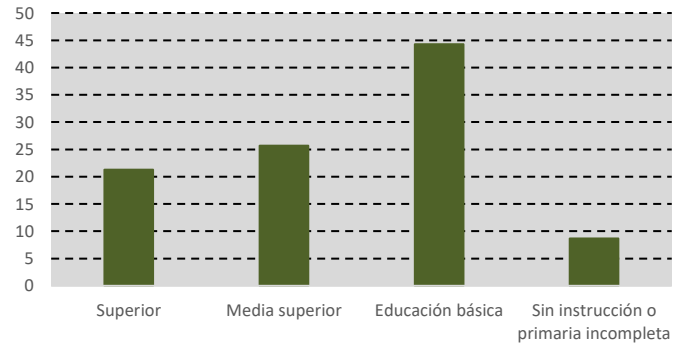
7 al 11 de mayo 2018

Estadísticas a propósito del día de la madre. En México en 2014, **33 de cada 100 mujeres de 15 a 54 años no unidas, con al menos un hijo nacido vivo, son solteras.**

En 2014, del total de mujeres solteras con al menos un hijo nacido vivo, **53% no tienen instrucción o cuentan con un nivel escolar máximo de secundaria.**

De acuerdo con cifras del primer trimestre de la ENOE 2017, del total de mujeres solteras de 15 años y más con al menos un hijo nacido vivo, **41.8% trabaja: el 31.2%, en el sector informal; 12.2%, en el doméstico y 6.6% no reciben pago por su trabajo.**

Distribución porcentual de mujeres solteras de 15 a 54 años con al menos un hijo nacido vivo por nivel de instrucción 2014

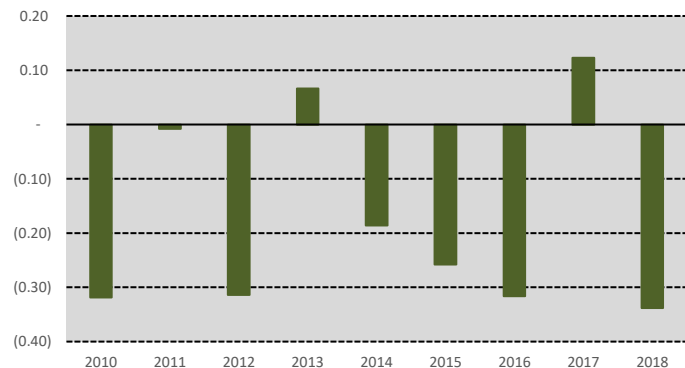


Fuente: Elaborado por la FCERM con datos del INEGI

Índice Nacional de Precios al Consumidor. Durante abril de 2018 el **Índice Nacional de Precios al Consumidor (INPC)** presentó un **descenso mensual de 0.34%**, así como una **tasa de inflación anual de 4.55%**. Para el mismo periodo de 2017 los resultados fueron de un alza de 0.12% mensual y de 5.82% anual.

Al interior del INPC, el **índice de precios subyacente** registró un **aumento de 0.15% mensual y de 3.71% anual**; por su parte, el **índice de precios no subyacente retrocedió 1.72% mensual y creció 7.07% a tasa anual.**

Índice Nacional de Precios al Consumidor mensual
Variación porcentual en abril de los años que se indican



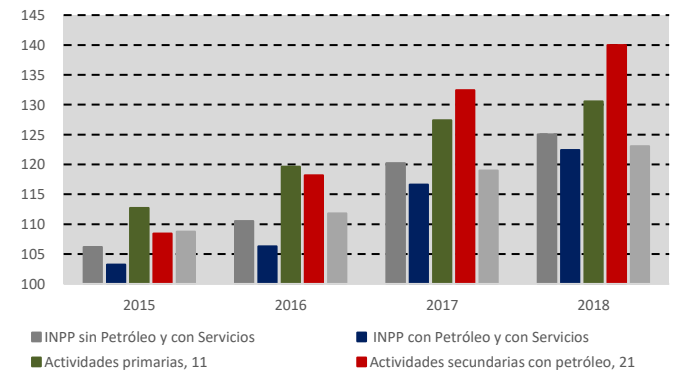
Fuente: Elaborado por la FCERM con datos del INEGI

Índice Nacional de Precios al Productor. Durante abril de 2018 el **Índice Nacional de Precios Productor (INPP) Total**, excluyendo petróleo, presentó una **disminución de 0.04%** a tasa mensual, alcanzando una **variación anual de 4%**. En igual mes de 2017 las cifras fueron de 0.39% mensual y de 8.75% anual.

Por grupos de actividades económicas, los precios de las **Actividades Primarias descendieron 1.58%** y los de las **Terciarias 0.03%** a tasa mensual; por su parte, los de las **Actividades Secundarias crecieron 0.08%** en el cuarto mes de este año.

El **Índice de Mercancías y Servicios de Uso Intermedio**, excluyendo petróleo, **mostró un incremento mensual de 0.04%**, ubicando su **tasa anual en 4.61%**.

INPP producción total, por origen SCIAN 2007



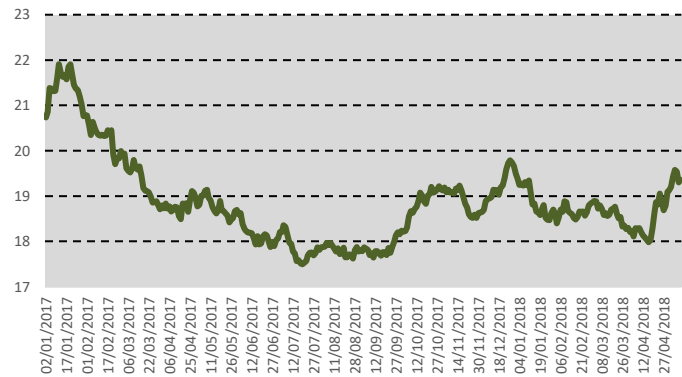
Fuente: Elaborado por la FCERM con datos del INEGI

7 al 11 de mayo 2018

Tipo de Cambio. El tipo de cambio FIX cerró el viernes 11 de mayo en **19.3539 ppd**; respecto al cierre semanal anterior, el peso **perdió terreno** frente al dólar en **0.1522 ppd**, lo que representa una pérdida porcentual de **0.79%**.

Respecto al 2 de enero de 2018, primer día hábil oficial del año, el precio del dólar ha **disminuido** en **0.1360 ppd**, al pasar de 19.4899 ppd, su valor en esa fecha, a lo reportado el pasado viernes, que representa una **disminución** de **0.70%**.

Tipo de Cambio FIX
(2017-2018)

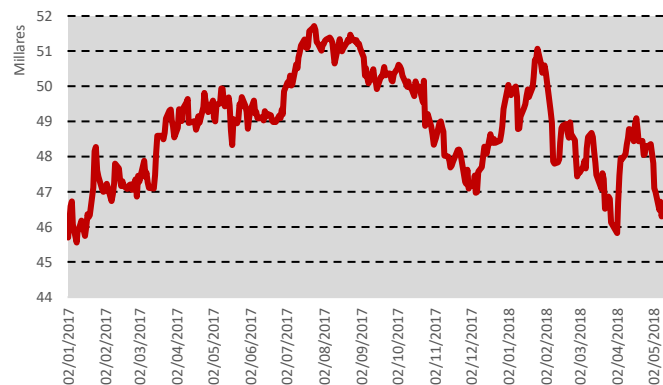


Fuente: Elaborado por la FCERM con datos del Banco de México.

IPyC. El Índice de Precios y Cotizaciones cerró el viernes 11 de mayo en **46,551.55 unidades**, lo que representa una **pérdida** semanal de **441 unidades** respecto al cierre de la semana anterior (**0.94%**).

El Índice ha disminuido **3,482.4 puntos** con respecto al inicio del año, lo que representa una **pérdida** de **6.96%**.

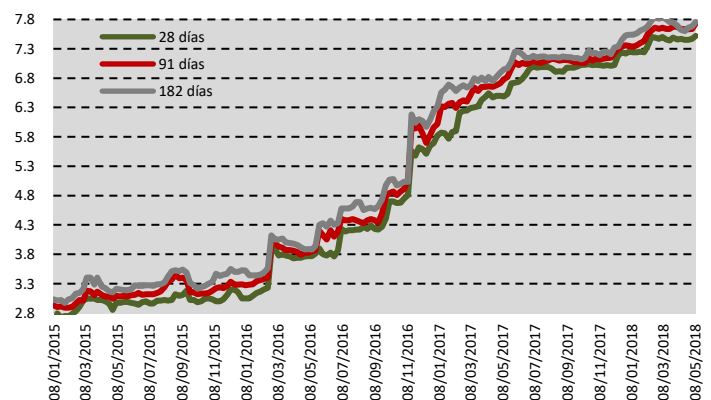
Índice de Precios y Cotizaciones
Precio de cierre diario. 2017-2018



Fuente: Elaborado por la FCERM con datos del Banco de México.

Valores Gubernamentales. En la **decimonovena subasta del año** realizada el **8 de mayo de 2018**, los Cetes a un plazo de **28 días** mostraron una variación de **0.05** en su rendimiento, para colocarse a **7.52%**. Los Cetes a **91** y **182 días** **aumentaron 9 y 8 puntos base (pb)**, colocándose en **7.73% y 7.76%** respectivamente.

Tasa de Rendimiento de los Cetes



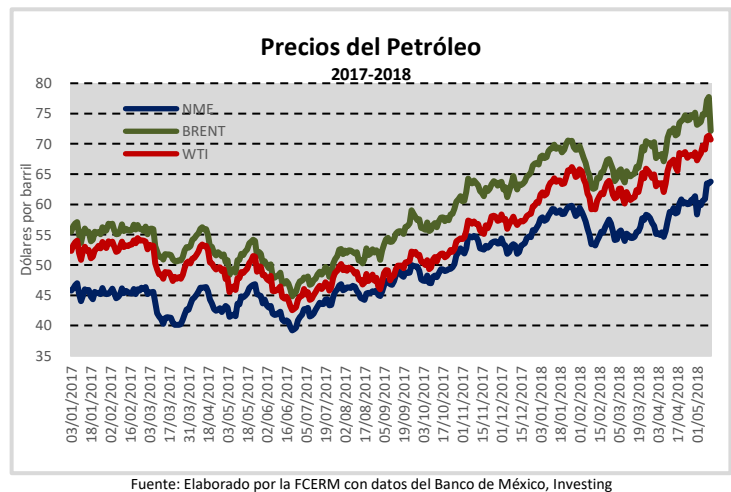
Fuente: Elaborado por la FCERM con datos del Banco de México.

7 al 11 de mayo 2018

Reservas Internacionales. El Banco de México dio a conocer que al **4 de mayo de 2018** el saldo de la Reserva Internacional fue de **\$173,060 mdd**, una **reducción semanal de \$8 mdd (0.005%)** y un crecimiento acumulado de **\$258 mdd** respecto al cierre de 2017.

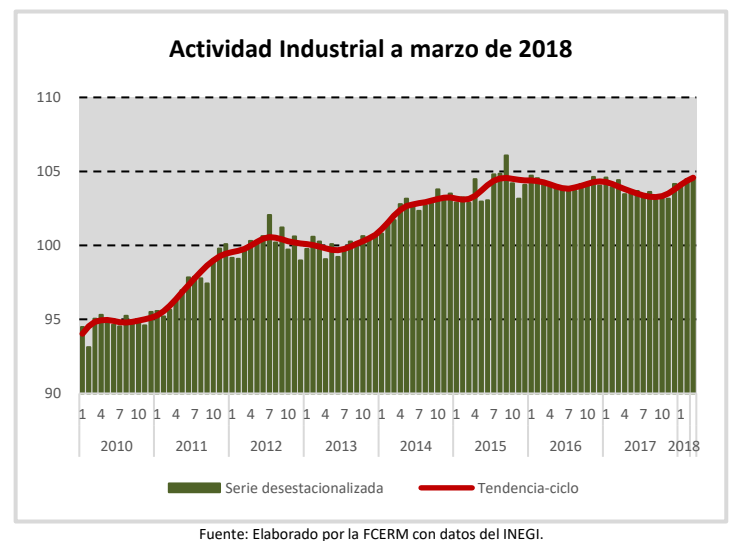


Petróleo. La Mezcla Mexicana de Exportación (MME) se cotizó el pasado viernes **11 de mayo de 2018** en **63.76 dpb**, respecto al precio del viernes anterior registró un **aumento de 5.15% (3.12 dpb)**. En lo que va del año 2018, el barril de la mezcla mexicana registra un precio promedio de 57.59 dpb, superior en 9.09 a lo previsto en la LIF 2018.



Los referentes internacionales **Brent y WTI** se cotizaron en **72.12 y 70.70 dpb**, respecto al precio registrado el viernes anterior muestran una disminución de 2.75 y un aumento de 0.98 dpb, en ese orden.

Actividad Industrial. La **Producción Industrial** del país permaneció **sin variación** en términos reales durante marzo del año en curso respecto a la del mes inmediato anterior, con base en cifras desestacionalizadas.



Por componentes, las **Industrias manufactureras avanzaron 2.1%**. En cambio, la **Generación, transmisión y distribución de energía eléctrica, suministro de agua y de gas por ductos al consumidor final cayó 4.3%**, la **Minería 1.5%** y la **Construcción 0.7%** en el tercer mes de 2018 frente al mes previo.

En su **comparación anual**, la Producción Industrial se mantuvo **sin cambio**. Por sectores de actividad económica, las **Industrias manufactureras se incrementaron 3.4%** y la **Construcción 0.1%**; mientras que la **Minería descendió 6.5%** y la **Generación, transmisión y distribución de energía eléctrica, suministro de agua y de gas por ductos al consumidor final se redujo 2.8%** en marzo pasado con relación a igual mes de 2017.



FEDERACIÓN
NACIONAL DE
ECONOMISTAS

Monitor Económico y Financiero



7 al 11 de mayo 2018

ESPERA EL PRÓXIMO LUNES NUESTRO SIGUIENTE NÚMERO

Suscríbete a nuestro Monitor semanal enviando un correo a: contacto@federacioneconomistas.org

Federación de Colegios de Economistas de la República Mexicana A.C.