

14 al 18 de mayo 2018

INTERNACIONALES

Trump quiere nuevo TLCAN; la renegociación continúa: Casa Blanca. Estados Unidos está presionando por un acuerdo en las negociaciones para actualizar el Tratado de Libre Comercio de América del Norte (TLCAN) y el presidente Donald Trump está comprometido con conseguir un mejor pacto, dijo este miércoles la portavoz de la Casa Blanca, Sarah Sanders. Cuestionada sobre un reporte del Wall Street Journal de que la revisión al acuerdo del libre comercio con Canadá y México parece inalcanzable este año, Sanders dijo a Fox News: "Aún queremos ver que ocurra algo y continuamos con esas conversaciones, siguen en curso, y tenemos esperanzas en poder lograr algo pronto". Por su parte, el representante del Partido Republicano en México, Larry Rubin, dijo que ya hay un 90 por ciento de avance en la renegociación del TLCAN, por lo que el acuerdo podría estar listo este mes o a más tardar en las primeras semanas de junio.

Producción manufacturera de EU sube en abril. La producción fabril en Estados Unidos subió en abril, aunque nuevas estimaciones de manufacturas y producción industrial en general mostraron un menor crecimiento en meses previos a lo informado inicialmente. La producción manufacturera subió 0.5% el mes pasado, informó este miércoles la Reserva Federal de Estados Unidos en un reporte sobre producción en el sector industrial, que abarca manufacturas, minería y servicios eléctricos y de gas. La cifra cumplió con las estimaciones de analistas consultados en un sondeo de Reuters. La producción industrial en general se expandió 0.7% en abril.

China le "tiende la mano" a EU para reducir su déficit comercial. China ofreció al presidente Donald Trump un paquete de compras propuestas de bienes estadounidenses y otras medidas que apuntan a reducir el déficit comercial de Washington con Beijing en unos 200 mil millones de dólares al año. La oferta fue realizada durante conversaciones comerciales entre Estados Unidos y China en Washington, que buscan resolver amenazas de aranceles y otros problemas entre las dos economías más grandes del mundo, pero no estaba inmediatamente claro cómo fue determinado el valor total. Una de las fuentes afirmó que la fabricante de aviones estadounidense Boeing sería una importante beneficiaria de la oferta china. Boeing es la mayor exportadora de Estados Unidos y vende alrededor de un cuarto de sus aviones comerciales a clientes chinos.

NACIONALES

El peso mexicano resiente la incertidumbre por el TLCAN. El peso mexicano se ha depreciado ante el nerviosismo y la incertidumbre sobre si habrá o no un acuerdo en el TLCAN, entre otros factores. Alejandro Padilla, director de estrategia de mercados de Banorte, dijo que además de la incertidumbre por el TLCAN, hay otros temas que se están viendo reflejados en la depreciación del peso, como el caso de la moneda argentina. Agregó que también está influyendo la pelea entre Estados Unidos e Irán, ya que se da en un momento en que los precios del petróleo están muy fuertes, como el WTI, que opera a casi 72 dólares por barril, algo no visto desde 2014. "Eso mete presión al Fed, ahora estamos viendo precios de energéticos y no solamente el crudo sino las gasolinas, a 2.85 dólares el galón, también un incremento del 13%. Es algo que nos dice que hay muchos factores que pudieran presionar la inflación en Estados Unidos y adelantar muchas de las alzas" previstas, señaló.

En primer trimestre de 2018 menos gente pudo comprar la canasta básica. La población que no pudo comprar la canasta alimentaria con sus ingresos laborales aumentó de 38.9 a 39.1% entre el primer trimestre de 2017 y el primer trimestre de 2018, reportó el Consejo Nacional de Evaluación de la Política de Desarrollo Social (Coneval). El reporte revela que en 18 de las 32 entidades federativas se incrementó el porcentaje de población que no puede adquirir la canasta alimentaria con su ingreso laboral. Destacan los estados de Morelos, Tabasco y Guerrero, con incrementos de 5.4, 4.3 y 3.4 puntos porcentuales entre el primer trimestre de 2017 y el de 2018, respectivamente.

Producción de Pemex cae 6.78% en abril. Pemex produjo durante abril un millón 876 mil barriles diarios de petróleo crudo, lo que representó una caída de 6.78% respecto de los dos millones 012 mil barriles diarios que reportó en el mismo mes de 2017. De acuerdo con indicadores preliminares de producción de la subsidiaria Pemex Exploración y Producción, abril es el tercer mes consecutivo que Pemex reporta una producción por debajo de los 1.9 millones de barriles diarios. Por su parte, la producción de gas reportó un retroceso de 9.7% en abril de 2018 respecto a un año atrás, con un promedio diario de cuatro mil 816 millones de pies cúbicos. Destaca en el documento que abril ha sido el mes en el año en que más petróleo ha enviado Pemex a refinerías para ser procesado, con un promedio de 768 mil barriles diarios, su tercer consecutivo mes al alza.

PERSPECTIVAS

Expectativa de crecimiento del PIB de México	2018
SHCP	2.0 – 3.0 %
Banco de México	2.0 – 3.0 %
Banco Mundial	2.2 %
FMI	2.3 %
OCDE	2.5 %
CEPAL	2.3 %

14 al 18 de mayo 2018

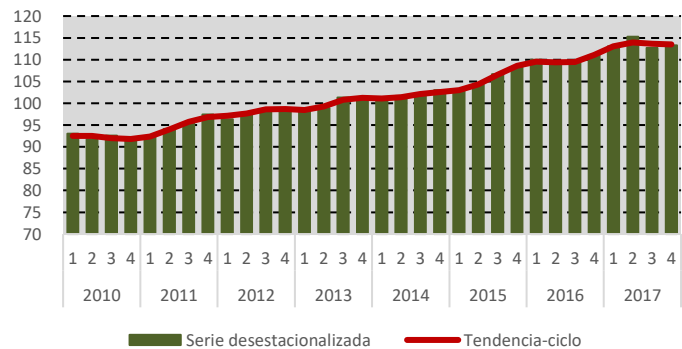
INDICADORES DE COYUNTURA

Actividad Turística. Durante el cuarto trimestre del año pasado, el **Indicador Trimestral del PIB Turístico y el del Consumo Turístico Interior** crecieron **0.5%**, de manera individual, en términos reales frente al trimestre inmediato anterior con cifras desestacionalizadas.

En su **comparación anual**, el **Indicador Trimestral del PIB Turístico** aumentó **2%** y el referente al **Consumo Turístico Interior** avanzó **1.4%** en el cuarto trimestre de 2017 respecto a igual periodo de 2016.

El **ITPIBT** (Indicador Trimestral del Producto Interno Bruto Turístico) se **incrementó 0.5%** en términos reales en el cuarto trimestre de 2017 frente al trimestre previo. A su interior, el de los **Servicios Turísticos** aumentó **0.6%**; en cambio, el de los **Bienes** descendió **0.2%**.

Indicador Trimestral del PIB Turístico al cuarto trimestre de 2017



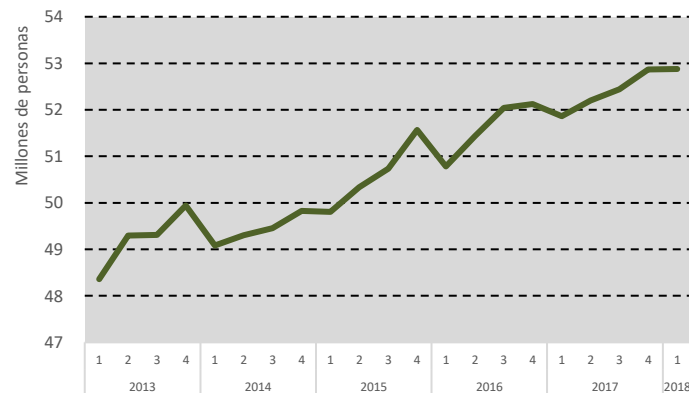
Fuente: Elaborado por la FCERM con datos del INEGI.

Ocupación y Empleo. La **Población Desocupada** fue de **1.7 millones de personas**. Con datos ajustados por estacionalidad, la **TD fue de 3.2% de la PEA**, proporción inferior a la reportada en el trimestre inmediato anterior.

La **Población Subocupada** llegó a **3.6 millones de personas**. Con cifras desestacionalizadas, la **Tasa de Subocupación disminuyó 0.1 puntos porcentuales** durante enero-marzo de este año frente a la del trimestre inmediato anterior.

La **Población Ocupada Informal** sumó **30 millones de personas**. Con cifras desestacionalizadas, la **Tasa de Informalidad Laboral disminuyó 0.1 puntos porcentuales** en el primer trimestre de 2018 con relación al trimestre anterior.

Población Ocupada al primer trimestre de 2018



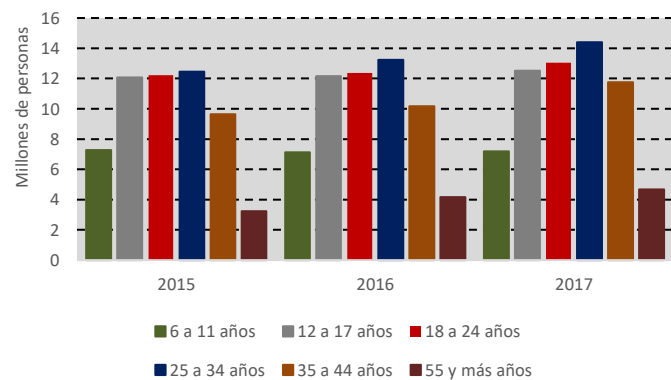
Fuente: Elaborado por la FCERM con datos del INEGI.

Día Mundial del Internet. Según los datos de la **Encuesta Nacional sobre Disponibilidad y Uso de Tecnologías de la Información en los Hogares (ENDUTIH)**, en 2017 el **63.9%** de la población de seis años o más en México es **usuaria de Internet**.

17.4 millones de hogares (50.9% del total nacional) disponen de conexión a Internet.

Aquellos que cuentan con **estudios de nivel superior** (licenciatura o posgrado), **sólo un 5.5% no accede a la red**. Los que cuentan con estudios de **nivel medio superior** (preparatoria o equivalente) representan un **12.9%** y entre los que cuentan con **estudios de nivel básico** (primaria o secundaria), la cifra aumenta a un **47.3%**.

Usuarios de Internet según grupos de edad



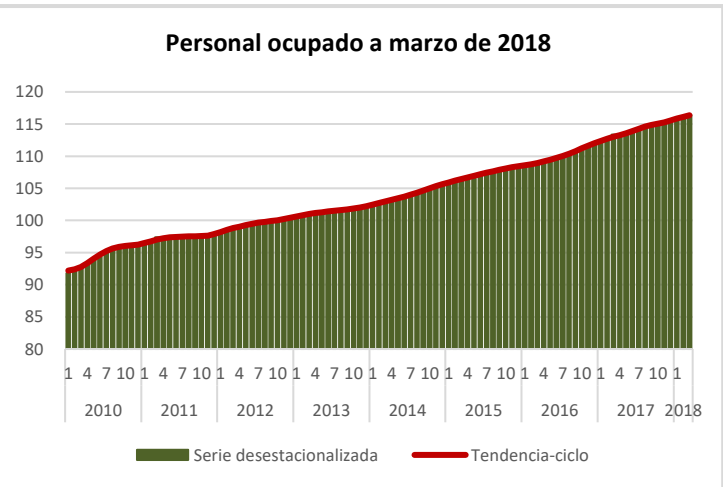
Fuente: Elaborado por la FCERM con datos del INEGI.



14 al 18 de mayo 2018

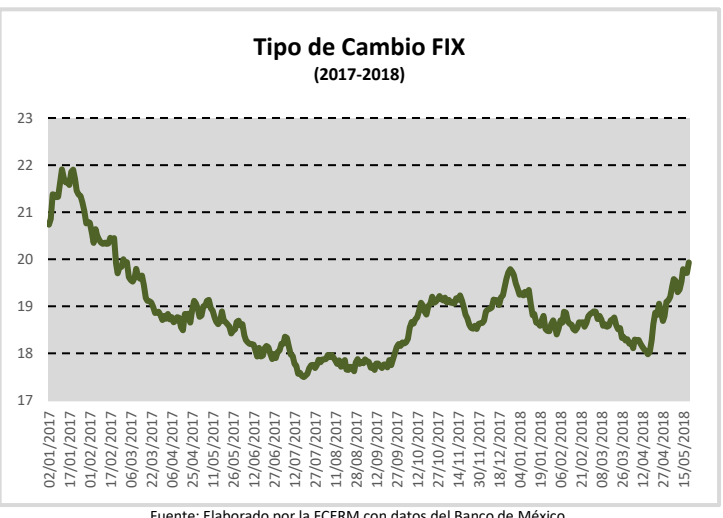
Sector Manufacturero. Con base en los resultados de la Encuesta Mensual de la Industria Manufacturera (EMIM), el personal ocupado del sector manufacturero creció 0.2% durante marzo de 2018 respecto al mes previo, con datos ajustados por estacionalidad.

Las horas trabajadas aumentaron 0.6% y las remuneraciones medias reales pagadas, que incluyen sueldos, salarios y prestaciones sociales se elevaron 0.4%, en el tercer mes de este año frente al mes inmediato anterior, con cifras desestacionalizadas.



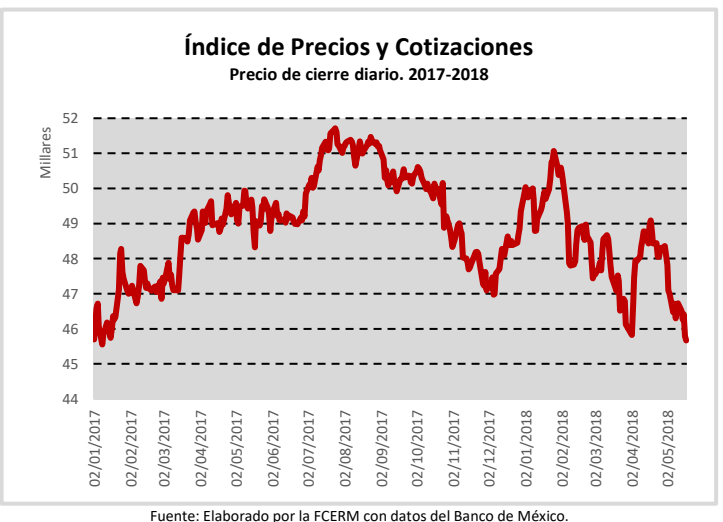
Tipo de Cambio. El tipo de cambio FIX cerró el viernes 18 de mayo en 19.9319 ppd; respecto al cierre semanal anterior, el peso perdió terreno frente al dólar en 0.5780 ppd, lo que representa una pérdida porcentual de 2.99%.

Respecto al 2 de enero de 2018, primer día hábil oficial del año, el precio del dólar ha aumentado en 0.4420 ppd, al pasar de 19.4899 ppd, su valor en esa fecha, a lo reportado el pasado viernes, que representa un aumento de 2.27%.



IPyC. El Índice de Precios y Cotizaciones cerró el viernes 18 de mayo en 46,666.77 unidades, lo que representa una pérdida semanal de 1,062 unidades respecto al cierre de la semana anterior (2.27%).

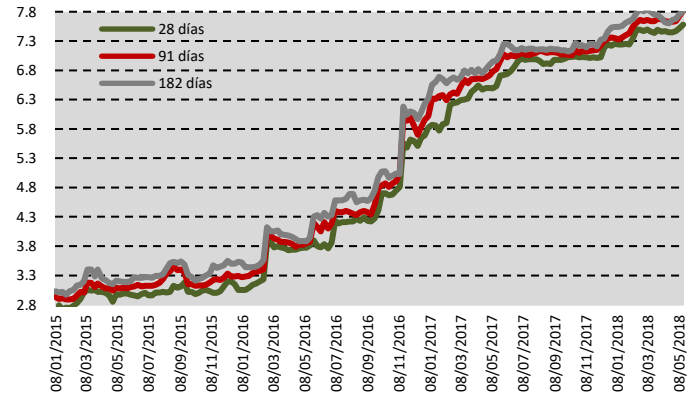
El índice ha disminuido 4,367.2 puntos con respecto al inicio del año, lo que representa una pérdida de 8.73%.



14 al 18 de mayo 2018

Valores Gubernamentales. En la vigésima subasta del año realizada el **15 de mayo de 2018**, los Cetes a un plazo de **28 días** mostraron una variación de **0.06** en su rendimiento, para colocarse a **7.58%**. Los Cetes a **91** y **175 días** **aumentaron 8 y 5 puntos base (pb)**, colocándose ambos en **7.81%**.

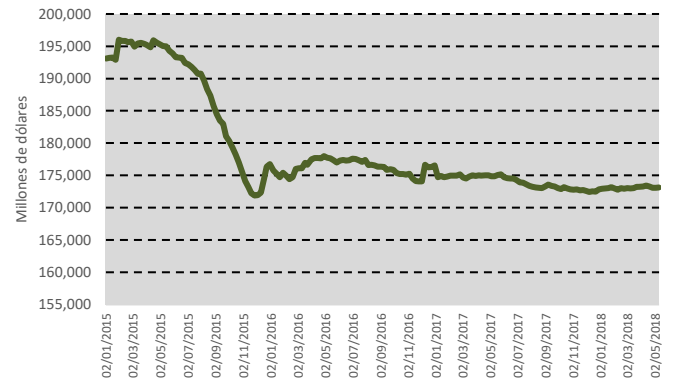
Tasa de Rendimiento de los Cetes



Fuente: Elaborado por la FCERM con datos del Banco de México.

Reservas Internacionales. El Banco de México dio a conocer que al **11 de mayo de 2018** el saldo de la Reserva Internacional fue de **\$173,111 mdd**, un **incremento semanal de \$51 mdd (0.03%)** y un crecimiento acumulado de **\$310 mdd** respecto al cierre de 2017.

Reserva Internacional
2015-2018

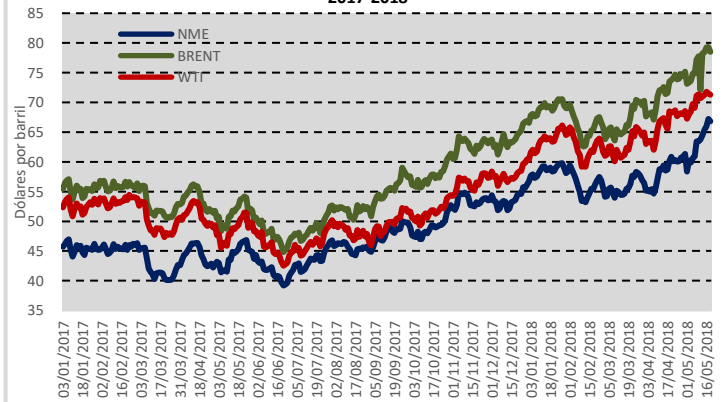


Fuente: Elaborado por la FCERM con datos de Banco de México

Petróleo. La Mezcla Mexicana de Exportación (MME) se cotizó el pasado viernes **18 de mayo de 2018** en **66.83 dpb**, respecto al precio del viernes anterior registró un **aumento de 4.81%** (3.07 dpb). En lo que va del año 2018, el barril de la mezcla mexicana registra un precio promedio de 58.04 dpb, superior en 9.54 a lo previsto en la LIF 2018.

Los referentes internacionales **Brent** y **WTI** se cotizaron en **78.51** y **71.28 dpb**, respecto al precio registrado el viernes anterior muestran un aumento de 6.39 y 0.58 dpb, en ese orden.

Precios del Petróleo
2017-2018



Fuente: Elaborado por la FCERM con datos del Banco de México, Investing

14 al 18 de mayo 2018

Reunión de la Comisión Técnica Consultiva de Economía

El pasado miércoles 16 de mayo de 2018, la Federación Nacional de Economistas asistió a la reunión de la Comisión Técnica Consultiva de Economía en la Dirección General de Profesiones de la Secretaría de Educación Pública.



ESPERA EL PRÓXIMO LUNES NUESTRO SIGUIENTE NÚMERO

Suscríbete a nuestro Monitor semanal enviando un correo a: contacto@federacioneconomistas.org

Federación de Colegios de Economistas de la República Mexicana A.C.