

18 al 22 de junio 2018

INTERNACIONALES

Trump amenaza con imponer aranceles a autos fabricados en Europa.

El presidente de Estados Unidos, Donald Trump, amenazó este viernes con imponer aranceles de 20 por ciento a todos los autos realizados en la Unión Europea si la región no levanta las barreras comerciales impuestas. A partir de hoy, la UE aplicó medidas arancelarias a productos estadounidenses como motocicletas y whisky. Al respecto, automotrices como Volvo y Daimler expresaron su preocupación por las tensiones comerciales entre EU y otras naciones. El Departamento de Comercio estadounidense pretende retomar para fines de julio o agosto una pesquisa sobre si las importaciones de automóviles y piezas representan un riesgo para la seguridad nacional, explicó el jueves el titular de esa dependencia, Wilbur Ross. El mandatario estadounidense impuso anteriormente medidas arancelarias a Europa y las importaciones de acero y aluminio.

Aranceles 'estremecen' a empresas en Wall Street.

La preocupación de que las medidas arancelarias afecten las ganancias corporativas, sobre todo en las automotrices, llevó a los mercados en Wall Street a pintarse de rojo. El promedio industrial Dow Jones sigue sin ver la 'luz verde' y cayó 0.8%, con lo que ligó ocho sesiones a la baja. En tanto, el S&P 500 y el Nasdaq tropezaron 0.63 y 0.88%, respectivamente. La escalada de las tensiones comerciales entre Estados Unidos y China cobró su primera víctima Daimler, fabricante de la marca Mercedes Benz, recortó inesperadamente su estimación de ganancias para 2018. En México, en línea con los mercados internacionales, hubo pérdidas. El Índice de Precios y Cotizaciones (S&P/BMV IPC) volvió al terreno negativo y cayó 0.65 por ciento, a 46 mil 456.91 unidades.

Eurozona ofrece 'salvavidas' financiero a Grecia.

Los ministros de Finanzas de la zona euro ofrecieron este viernes, tiempo local, a Grecia una prórroga de 10 años y extender los vencimientos de gran parte de sus créditos, así como 15 mil millones de euros en nuevos préstamos para asegurar que Atenas pueda sostenerse tras salir de su rescate en agosto próximo. Grecia ha vivido principalmente de dinero prestado por los gobiernos de la zona euro en tres rescates desde el 2010, cuando perdió acceso al mercado debido a un déficit presupuestario abultado, una enorme deuda pública y un sistema de seguridad social ineficiente. Atenas ha logrado avances significativos, gracias a cientos de reformas solicitadas por sus acreedores, pero los inversores necesitan saber que no colapsará bajo el peso de su deuda, de casi el 180% de su Producto Interno Bruto, para prestarle nuevamente.

NACIONALES

Banxico subirá tasa a 7.75% y en ese nivel cerrará 2018.

El Banco de México estará este jueves una vez más en el centro de atención. La expectativa es que el organismo aumente su tasa de referencia en 25 puntos base para llevarla a 7.75%, el nivel en el que se mantendría el resto del año. En el segundo trimestre, el peso se ha depreciado poco más de 12% frente al dólar, pero las autoridades cambiarias no han intervenido debido a que el tipo de cambio se ha comportado como amortiguador de las tensiones comerciales en el mundo. Cabe destacar que el tipo de cambio del peso con el dólar, prevaleciente un día antes de que el Banco de México elevará su tasa de referencia por última vez el 8 de febrero, se encontraba en 18.7994 unidades, en el mercado de mayoreo. Esta cifra es mayor en 8.51 a la del cierre de ayer, al haberse ubicado en 20.40 pesos. Mientras la liquidez o las condiciones del mercado no se vean afectadas, las autoridades podrían dejar que el tipo de cambio se ajuste hasta donde sea necesario.

IP asegura que mantendrá las inversiones en México.

A poco más de una semana de la elección presidencial, los empresarios están preparados para el resultado y "en su gran mayoría persiste el ánimo de mantener sus inversiones", señaló Gustavo De Hoyos Walther, presidente de la Confederación Patronal de la República Mexicana (Coparmex). Además de confiar en una transición de gobierno sin sobresaltos, el líder de los empresarios dijo que defenderán la economía de mercado por las vías institucionales. En la recta final de las campañas electorales, De Hoyos destacó la confianza de que la ciudadanía ejerza un voto razonado el próximo 1 de julio, cuando 18 mil 311 puestos públicos estarán en disputa en un solo proceso, y dijo haber satisfacción al interior de la Coparmex y los casi 200 organismos de la sociedad civil que participaron en el programa de Debates Ciudadanos para dotar a la ciudadanía de información.

México cae dos lugares en ranking mundial de competitividad digital.

México bajó al sitio 51 desde el peldaño 49 en el Índice Mundial de Competitividad Digital de la IMD Business School, el cual evalúa a 63 economías sobre cómo adoptan y exploran las tecnologías digitales para transformar prácticas de Gobierno, modelos de negocio y a la sociedad en general. En ese análisis, en el que se requiere que las tecnologías digitales disponibles sean absorbidas por la sociedad, México no tuvo ningún avance en dos de las tres dimensiones que son calificadas para derivar en el resultado final en las tablas del índice con una puntuación obtenida de 56.38 puntos.

PERSPECTIVAS

Expectativa de crecimiento del PIB de México	2018
SHCP	2.0 – 3.0 %
Banco de México	2.0 – 3.0 %
Banco Mundial	2.3 %
FMI	2.3 %
OCDE	2.5 %
CEPAL	2.3 %

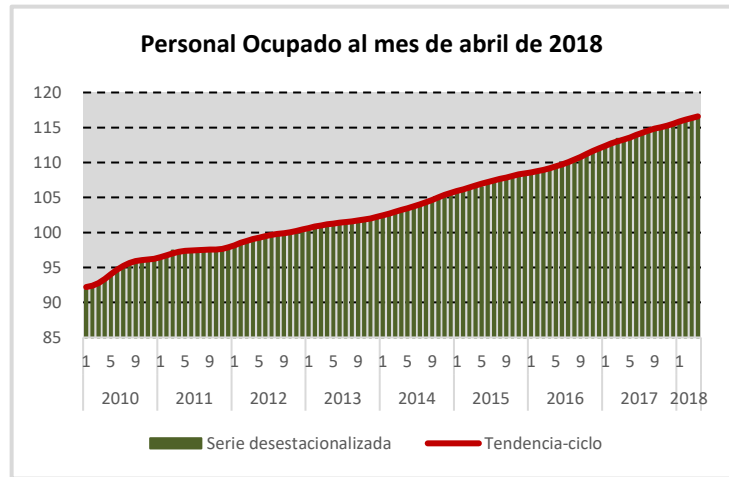
18 al 22 de junio 2018

INDICADORES DE COYUNTURA

Sector Manufacturero. Con base en los resultados de la **Encuesta Mensual de la Industria Manufacturera (EMIM)**, en abril de este año el **personal ocupado** del sector manufacturero **aumentó 0.1%** respecto a marzo pasado, con datos ajustados por estacionalidad.

Las **horas trabajadas disminuyeron 0.7%** y las **remuneraciones medias reales pagadas**, que incluyen sueldos, salarios y prestaciones sociales fueron **menores en 0.2%**, en el cuarto mes de 2018 frente al mes precedente, con cifras desestacionalizadas.

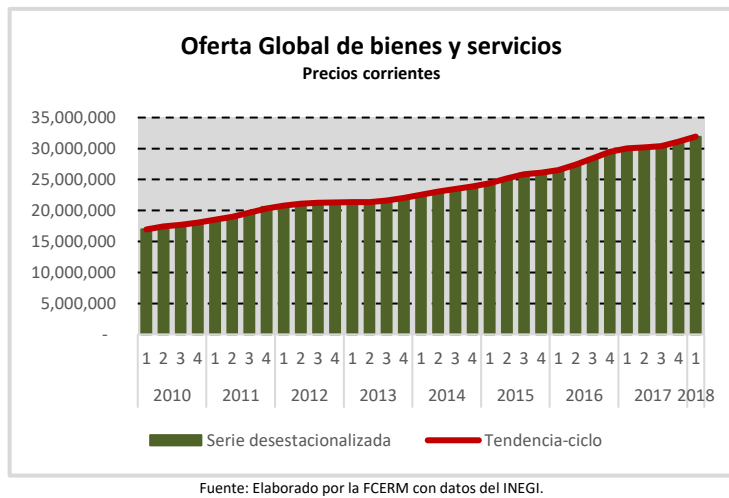
En su **comparación anual**, el **personal ocupado** registró un alza de **3.1%**, las **horas trabajadas ascendieron 2.4%** y las **remuneraciones medias reales 1.4%** durante abril del presente año con relación a igual mes de un año antes.



Oferta y Demanda Global. La **Oferta Global** (igual a la **Demanda Global**) de Bienes y Servicios **avanzó 1.6%** en términos reales en el trimestre enero-marzo de 2018 respecto al trimestre inmediato anterior, con series desestacionalizadas.

Al interior de la **Oferta**, el **Producto Interno Bruto** creció **1.1%** y las **Importaciones de Bienes y Servicios** aumentaron **3.1%** en términos reales en el primer trimestre del presente año frente al trimestre previo.

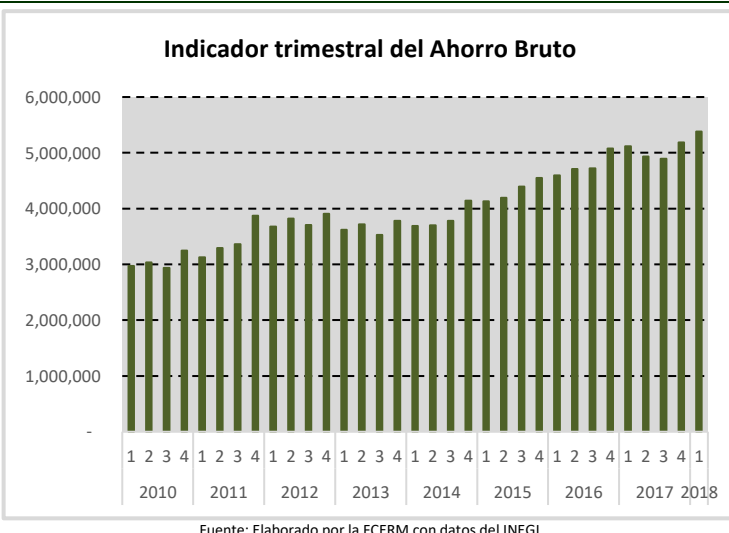
Por su parte, los **componentes de la Demanda Global** mostraron el siguiente comportamiento en el trimestre de referencia: la **Formación Bruta de Capital Fijo** se **incrementó 3.2%**, las **Exportaciones de Bienes y Servicios** **2.5%**, el **Consumo Privado** **1.5%** y el **Consumo de Gobierno** **ascendió 1.1%** en el primer trimestre de 2018 en comparación con el precedente, con cifras desestacionalizadas.



Ahorro Bruto. El ITAB se situó en **5,383,551 millones de pesos corrientes (5.4 billones de pesos)** en el primer trimestre de 2018, lo que significó el **23.9% del Producto Interno Bruto (PIB)**.

El Ahorro Bruto se constituye por dos principales componentes, de acuerdo a su origen: Economía Interna y Resto del Mundo. Bajo este esquema, durante el primer trimestre de 2018 la **Economía Interna participó con el 21.6% del PIB**, registrando **4,863,611 millones de pesos**.

El **Resto del Mundo**, que significa el financiamiento proveniente del exterior, **contribuyó con el restante 2.3% (519,941 millones de pesos)** en el trimestre en cuestión.

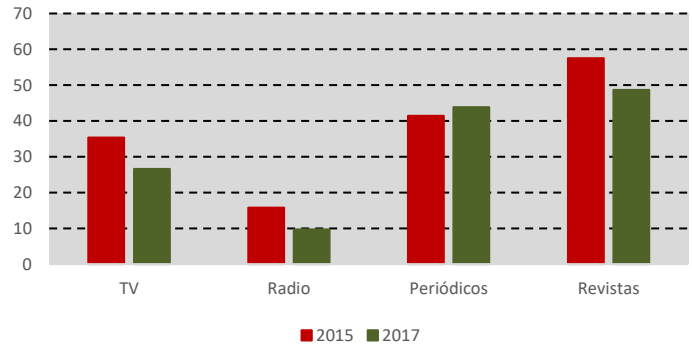


18 al 22 de junio 2018

Ciencia y Tecnología. De acuerdo con la Encuesta sobre la Percepción Pública de la Ciencia y la Tecnología en México (ENPECYT) 2017, el **92.2%** de la población está de acuerdo o muy de acuerdo en que se incremente la inversión gubernamental para el impulso de la investigación científica.

El **79.8%** de los mexicanos están de acuerdo en que se utilice la clonación para la reproducción de órganos y tejidos humanos para trasplantes quirúrgicos.

Medios de comunicación por los que la población se informa en temas de ciencia y tecnología

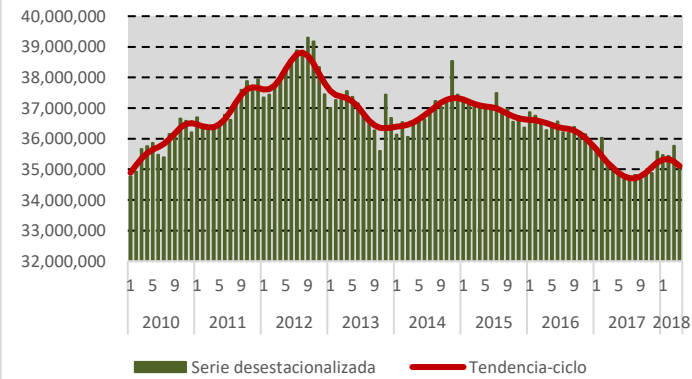


Fuente: Elaborado por la FCERM con datos del INEGI.

Empresas Constructoras. Con base en cifras desestacionalizadas, el valor de la producción generado por las empresas constructoras registró una caída en términos reales de **1.7%** durante el cuarto mes de 2018 respecto al mes precedente, las remuneraciones medias reales retrocedieron **1.2%** y el personal ocupado descendió **0.6%**, en tanto que las horas trabajadas aumentaron **0.4%** en su comparación mensual.

A tasa anual, el valor real de producción de las empresas constructoras creció **0.1%** y el personal ocupado **1.6%**; por su parte, las horas trabajadas disminuyeron **0.7%** y las remuneraciones medias reales **0.6%** en abril de este año respecto a igual mes del año anterior.

Valor de producción al mes de abril de 2018



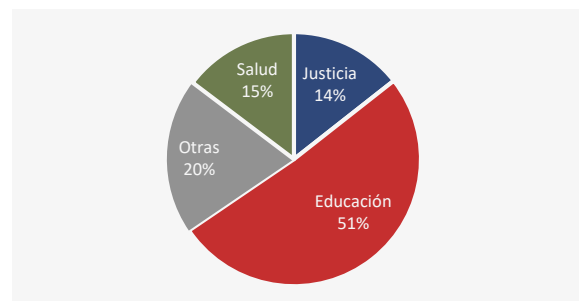
Fuente: Elaborado por la FCERM con datos del INEGI.

A propósito del día de la Administración Pública. En 2016, **4.2 millones de servidores públicos** trabajaban en las diferentes instituciones de las administraciones públicas de México, lo que representó una **tasa nacional de 344 servidores públicos por cada diez mil habitantes**. El **39%** laboraba en el ámbito federal y el **61%** en las administraciones estatales.

Si bien se encontró una **proporción similar de hombres y mujeres** laborando en la administración pública federal y en las entidades federativas, en todos los ámbitos de gobierno persiste la **inequidad salarial por sexo**, ya que la proporción de mujeres que recibía más de 20 mil pesos mensuales era menor que la de hombres.

Distribución porcentual del personas en el ámbito estatal

2 568 846 servidores públicos



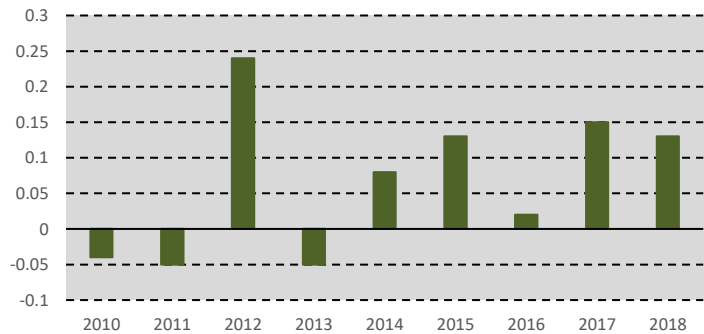
Fuente: Elaborado por la FCERM con datos del INEGI.

18 al 22 de junio 2018

Índice Nacional de Precios al Consumidor. En la primera quincena de junio de 2018 el **Índice Nacional de Precios al Consumidor (INPC)** aumentó **0.13%**, llegando de este modo a una **inflación anual de 4.54%**. En comparación con el mismo periodo de 2017, las cifras fueron de 0.15% quincenal y de 6.30% anual.

Al interior del INPC, el **índice de precios subyacente** tuvo un **incremento de 0.08%** quincenal y una **tasa anual de 3.59%**; por su parte, el índice de precios **no subyacente** subió **0.30%** quincenal y **7.41%** anual.

Índice Nacional de Precios al Consumidor
Variación porcentual en la primera quincena de junio de los años que se indican



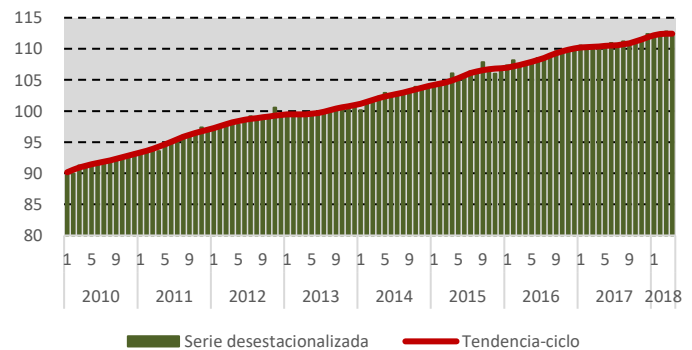
Fuente: Elaborado por la FCERM con datos del INEGI.

Indicador Global de la Actividad Económica. El **Indicador Global de la Actividad Económica (IGAE)** disminuyó **0.6%** en términos reales en abril de 2018 frente al mes precedente, con cifras desestacionalizadas.

Por grandes grupos de actividades, las **Primarias descendieron 1.7%**, las **Terciarias mostraron una reducción de 0.5%** y las **Actividades Secundarias retrocedieron 0.4%** en el cuarto mes del presente año respecto al mes previo.

En **términos anuales**, el IGAE tuvo un **aumento real de 1.4%** durante abril de este año con relación a igual mes de 2017. Por grandes grupos de actividades, las **Primarias se elevaron 4.2%**, las **Terciarias se incrementaron 2%** y las **Actividades Secundarias avanzaron 0.2%** a tasa anual.

Indicador Global de la Actividad Económica al mes de abril de 2018

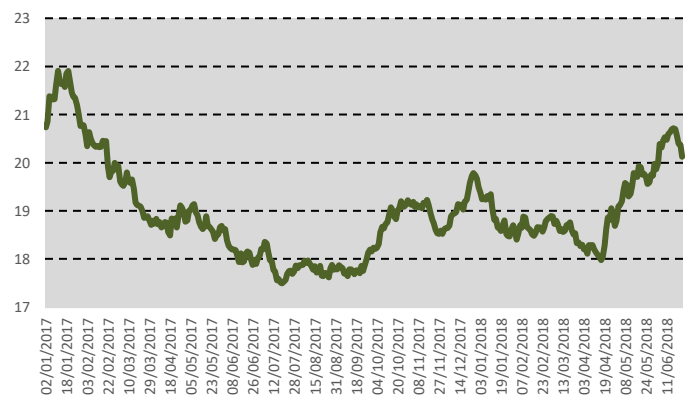


Fuente: Elaborado por la FCERM con datos del INEGI.

Tipo de Cambio. El **tipo de cambio FIX** cerró el **viernes 22 de junio** en **20.1264 ppd**; respecto al cierre **semanal anterior**, el peso **ganó terreno** frente al **dólar** en **0.5896 ppd**, lo que representa una **pérdida de 2.85%**.

Respecto al 2 de enero de 2018, primer día hábil oficial del año, el precio del dólar ha **aumentado** en **0.6365 ppd**, al pasar de 19.4899 ppd, su valor en esa fecha, a lo reportado el pasado viernes, que representa un **aumento de 3.27%**.

Tipo de Cambio FIX (2017-2018)



Fuente: Elaborado por la FCERM con datos del Banco de México.

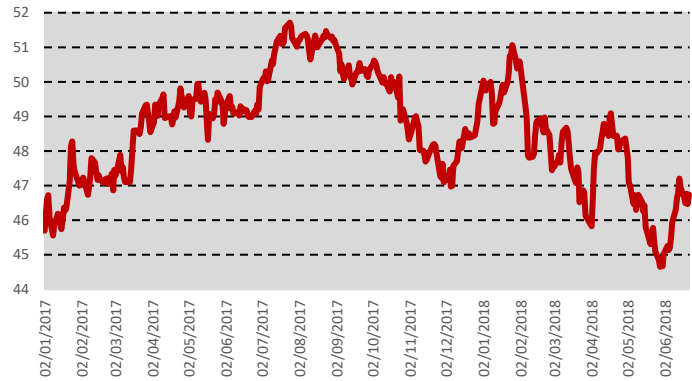
18 al 22 de junio 2018

IPyC. El Índice de Precios y Cotizaciones cerró el viernes 22 de junio en **46,737.64 unidades**, lo que representa una **pérdida semanal de 201 unidades** respecto al cierre de la semana anterior (**0.43%**).

El índice ha disminuido **3,296.3 puntos** con respecto al inicio del año, lo que representa una **pérdida de 6.59%**.

Índice de Precios y Cotizaciones

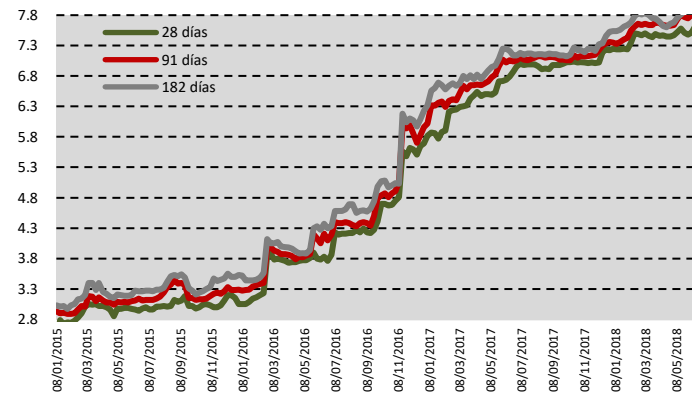
Precio de cierre diario (miles). 2017-2018



Fuente: Elaborado por la FCERM con datos del Banco de México.

Valores Gubernamentales. En la vigésimo quinta subasta del año realizada el **19 de junio de 2018**, los Cetes a un plazo de **28 días** mostraron una variación de **0.09** en su rendimiento, para colocarse a **7.71%**. Los Cetes a **91** y **182 días** **aumentaron en 2 y 3 puntos base (pb)**, colocándose **7.92%** y **8.02%** respectivamente.

Tasa de Rendimiento de los Cetes

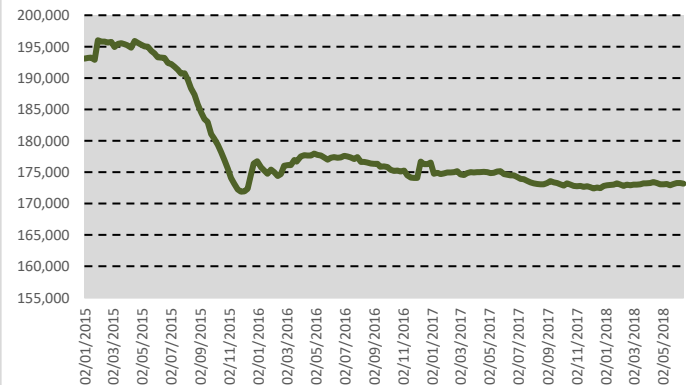


Fuente: Elaborado por la FCERM con datos del Banco de México.

Reservas Internacionales. El Banco de México dio a conocer que al **15 de junio de 2018** el saldo de la Reserva Internacional fue de **\$173,172 mdd**, una **reducción semanal de \$104 mdd (0.06%)** y un crecimiento acumulado de **\$370 mdd** respecto al cierre de 2017.

Reserva Internacional

2015-2018. MDD



Fuente: Elaborado por la FCERM con datos de Banco de México

18 al 22 de junio 2018

Petróleo. La Mezcla Mexicana de Exportación (MME) se cotizó el pasado **22 de junio de 2018** en **67.08 dpb**, respecto al precio del viernes anterior registró un **aumento de 4.26%** (2.74 dpb). En lo que va del año 2018, el barril de la mezcla mexicana registra un precio promedio de 58.96 dpb, superior en 10.46 a lo previsto en la LIF 2018.

Los referentes internacionales **Brent y WTI** se cotizaron en **75.55 y 68.58 dpb**, respecto al precio registrado el viernes anterior muestran una disminución de 0.39 y un aumento de 1.69 dpb, en ese orden.



ESPERA EL PRÓXIMO LUNES NUESTRO SIGUIENTE NÚMERO

Para consultar o descargar nuestras publicaciones económicas semanales, mensuales y trimestrales visita nuestras redes sociales:

