

11 al 15 de junio 2018

INTERNACIONALES

Precios de importaciones de EU suben en mayo. Los precios de las importaciones estadounidenses subieron con fuerza en mayo, impulsados por un incremento en los costos de productos derivados del petróleo y los alimentos, aunque la inflación subyacente de las compras al exterior permaneció benigna. El Departamento del Trabajo informó este jueves que los precios de las importaciones aumentaron 0.6% el mes pasado. El dato de abril fue revisado para mostrar que los precios de las importaciones subieron 0.6% ciento en lugar del alza calculada anteriormente de 0.3%. Economistas encuestados por Reuters habían previsto que los precios de las importaciones aumentarían 0.5% en mayo. En tanto, los precios de las exportaciones crecieron 0.6% el mes pasado, impulsados por un incremento en los costos del trigo, el maíz y la soya.

Producción de acero de China toca máximo histórico en mayo. La producción de acero de China saltó a un máximo histórico en mayo luego de que las siderúrgicas buscaron unos mayores márgenes de ganancias, y es posible que la perspectiva de una demanda sólida mantenga a las plantas funcionando casi a plena capacidad por el resto del año. El aumento de la producción viene a pesar de los esfuerzos de China por limitar la producción en áreas clave como parte de su campaña contra la contaminación y destaca el desafío de Beijing para hacer frente al exceso de capacidad. China produjo 81.13 millones de toneladas de acero crudo el mes pasado, un alza de un 5.8% frente al mes anterior y un aumento de un 8.9% en una tasa interanual, según datos de la Oficina Nacional de Estadísticas. La producción del año a la fecha creció un 5.4% a 369.86 millones de toneladas.

Alza de la Fed impulsa al dólar. La Reserva Federal de Estados Unidos (Fed) avanzó y puso ayer el marcador de política monetaria dos a uno frente al Banco de México, tras subir su tasa de interés de referencia en 25 puntos base. En lo que va del año la autoridad monetaria de ese país ha realizado dos incrementos mientras que en México el banco central lo ha hecho en una sola ocasión. La próxima semana se puede igualar la pizarra, sin embargo, la Fed pretende acelerar el ritmo del "partido". De acuerdo con sus proyecciones macroeconómicas publicadas ayer, en la segunda mitad del año se aumentaría dos veces más el costo del dinero, lo que pone presión al Banco de México para hacer sus respectivos movimientos.

NACIONALES

A diario se registran 3 mil 242 empleos en el IMSS. En los primeros cinco meses del año se crearon 489 mil 617 puestos de trabajo, lo que implica que en promedio se registraron 3 mil 242 plazas laborales diarias al IMSS en ese periodo, señaló la Secretaría de Hacienda y Crédito Público (SHCP). La generación de plazas laborales entre enero y mayo pasado implicó un crecimiento de 13.5% respecto a las creadas en el mismo lapso de 2017. Al hacer el comparativo de la administración, Hacienda resaltó que las cifras al cierre de mayo en el empleo "marcan un hito", al registrarse la apertura mensual de más de 54 mil 700 plazas en promedio en cada uno de los 66 meses de la actual administración. En tanto, la Secretaría del Trabajo indicó que en mayo el salario contractual en la jurisdicción federal aumentó 5.7% en términos nominales y 1.1% en reales. La ganancia que tuvo el salario contractual en términos reales es la mayor observada en los últimos 16 meses, lo que se debe principalmente a que la inflación registró el mes pasado su menor nivel en 17 meses.

Guajardo pide 'flexibilidad' en renegociación del TLCAN. El secretario de Economía de México, Ildefonso Guajardo, dijo este lunes que la única forma en que los países que renegocian el Tratado de Libre Comercio de América del Norte (TLCAN) encontrarán una solución es a través de "suficiente flexibilidad" para reducir las diferencias. "Un acuerdo que no nos dé certeza, normas que deben ser obedecidas" y mecanismos para resolver disputas no ayudará a las empresas mexicanas, comentó Guajardo en un seminario en Tokio. También mencionó que habrá una reunión con sus homólogos de Estados Unidos y Canadá la primera semana de julio.

México tiene un mapa del 'tesoro escondido' con dirección a Asia. México tiene tratados comerciales con más de 50 países y el recién firmado CPTPP (TPP 11) añadió otros diez a la lista. Sin embargo, la necesidad de diversificación ante el contexto comercial con nuestro principal socio, Estados Unidos, cada vez suena más en la agenda. De acuerdo con Pablo Sanguinetti, director de análisis económico del CAF-Banco de Desarrollo de América Latina, hay varias naciones con fuerte crecimiento comercial con las que México podría despegar a través de tratados bilaterales para sectores en específico o atendiendo al amplio concepto de un Tratado de Libre Comercio (TLC), aprovechando los esquemas que estos ofrecen. En 2016, México exportó a China más de 5.4 mil millones de dólares, lo que representó el 1.45% de sus ventas fuera de sus fronteras. Por otro lado, México compró a China más de 69.5 mil millones de dólares en 2016, esto representa 17.9% del total de sus importaciones.

PERSPECTIVAS

Expectativa de crecimiento del PIB de México	2018
SHCP	2.0 – 3.0 %
Banco de México	2.0 – 3.0 %
Banco Mundial	2.3 %
FMI	2.3 %
OCDE	2.5 %
CEPAL	2.3 %

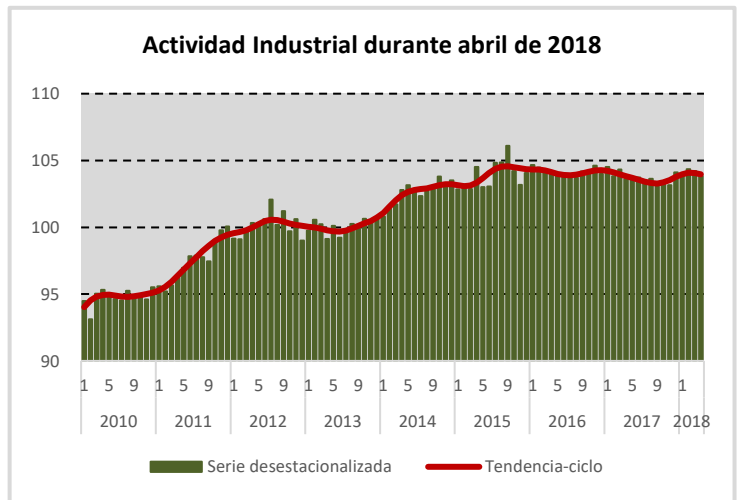
11 al 15 de junio 2018

INDICADORES DE COYUNTURA

Actividad Industrial. La Producción Industrial del país disminuyó 0.4% en términos reales en abril de este año respecto a la del mes inmediato anterior, con base en cifras desestacionalizadas.

Por componentes, las Industrias manufactureras se redujeron 2.3% y la Construcción 0.6%. En contraste, la Generación, transmisión y distribución de energía eléctrica, suministro de agua y de gas por ductos al consumidor final aumentó 4.9% y la Minería 1.4% en el cuarto mes de 2018 frente al mes previo.

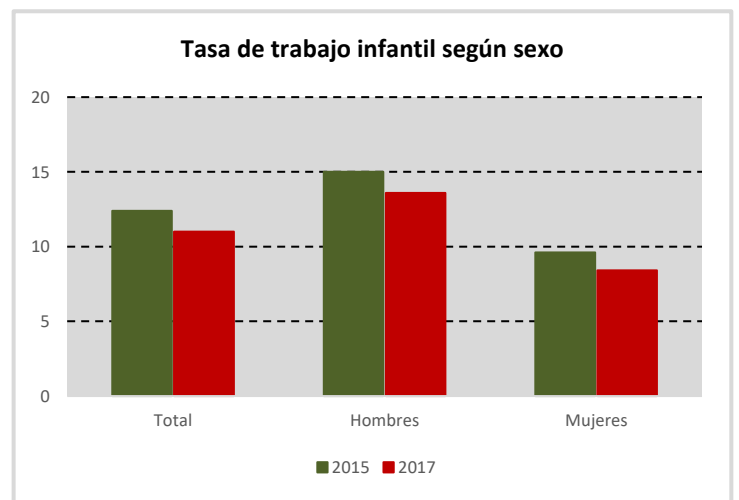
En su comparación anual, la Producción Industrial creció 0.2% en el mes en cuestión. Por sectores de actividad económica, la Construcción se incrementó 3.8%, la Generación, transmisión y distribución de energía eléctrica, suministro de agua y de gas por ductos al consumidor final 2.8% y las Industrias manufactureras avanzaron 0.1%; mientras que la Minería descendió 6.2% en abril pasado con relación a igual mes de 2017.



Trabajo Infantil. En 2017 la población infantil de 5 a 17 años en el país ascendió a 29.3 millones de personas. De este universo, 3.2 millones (11%) realizaron trabajo infantil, siendo 62.7% hombres y 37.3%, mujeres.

Los 3.2 millones de niños, niñas y adolescentes representan una disminución de la tasa de trabajo infantil de 12.4% en 2015, a 11% en 2017.

Del 11% de niños, niñas y adolescentes en trabajo infantil, el 7.1% laboran en actividades económicas no permitidas y el 4.7% trabajan en actividades domésticas sin remuneración en sus propios hogares en condiciones no adecuadas



Tipo de Cambio. El tipo de cambio FIX cerró el viernes 15 de junio en 20.7160 ppd; respecto al cierre semanal anterior, el peso perdió terreno frente al dólar en 0.1879 ppd, lo que representa una pérdida de 0.92%.

Respecto al 2 de enero de 2018, primer día hábil oficial del año, el precio del dólar ha aumentado en 1.2261 ppd, al pasar de 19.4899 ppd, su valor en esa fecha, a lo reportado el pasado viernes, que representa un aumento de 6.29%.



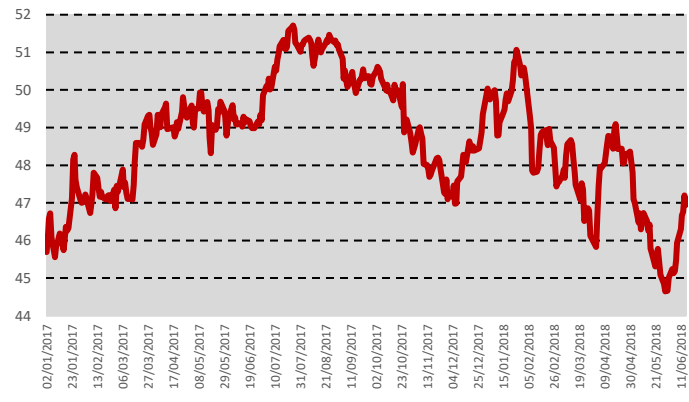
11 al 15 de junio 2018

IPyC. El Índice de Precios y Cotizaciones cerró el viernes 15 de junio en **46,938.82 unidades**, lo que representa una **ganancia semanal de 1,462 unidades** respecto al cierre de la semana anterior (**3.22%**).

El índice ha disminuido **3,095.1 puntos** con respecto al inicio del año, lo que representa una **pérdida de 6.19%**.

Índice de Precios y Cotizaciones

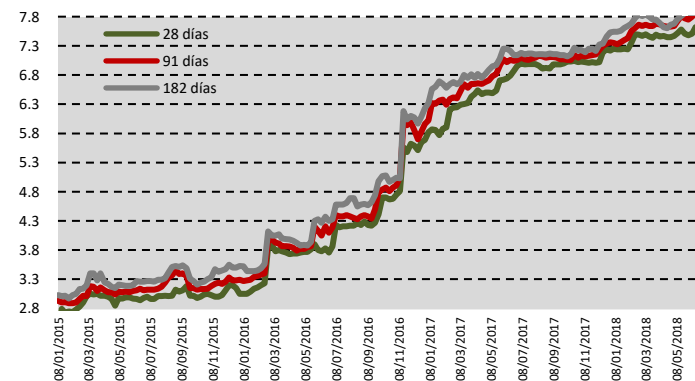
Precio de cierre diario. 2017-2018



Fuente: Elaborado por la FCERM con datos del Banco de México.

Valores Gubernamentales. En la vigésimo cuarta subasta del año realizada el **12 de junio de 2018**, los Cetes a un plazo de **28 días** mostraron una variación de **0.11** en su rendimiento, para colocarse a **7.62%**. Los Cetes a **91** y **175 días** **aumentaron en 10 y 6 puntos base (pb)**, colocándose **7.90%** y **7.99%** respectivamente.

Tasa de Rendimiento de los Cetes



Fuente: Elaborado por la FCERM con datos del Banco de México.

Reservas Internacionales. El Banco de México dio a conocer que al **8 de junio de 2018** el saldo de la Reserva Internacional fue de **\$173,276 mdd**, un **incremento semanal de \$26 mdd (0.02%)** y un crecimiento acumulado de **\$474 mdd** respecto al cierre de 2017.

Reserva Internacional

2015-2018

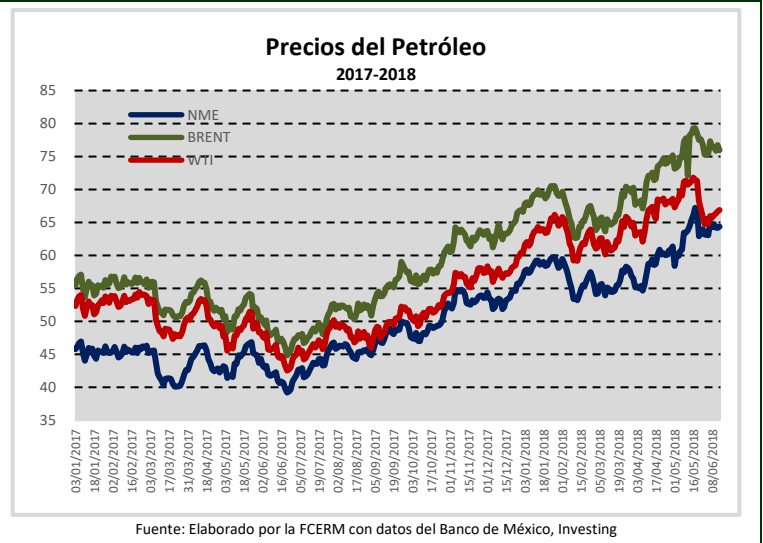


Fuente: Elaborado por la FCERM con datos de Banco de México

11 al 15 de junio 2018

Petróleo. La Mezcla Mexicana de Exportación (MME) se cotizó el pasado **14 de junio de 2018** en **64.34 dpb**, respecto al precio del viernes anterior registró un **aumento de 0.12%** (0.08 dpb). En lo que va del año 2018, el barril de la mezcla mexicana registra un precio promedio de 58.70 dpb, superior en 10.20 a lo previsto en la LIF 2018.

Los referentes internacionales **Brent y WTI** se cotizaron en **75.94 y 66.89 dpb**, respecto al precio registrado el viernes anterior muestran una disminución de 0.52 y 1.15 dpb, en ese orden.



ESPERA EL PRÓXIMO LUNES NUESTRO SIGUIENTE NÚMERO

Para consultar o descargar nuestras publicaciones económicas semanales, mensuales y trimestrales visita nuestras redes sociales:



Federación de Colegios de Economistas de la República Mexicana A.C.