



## INTERNACIONALES

**Aumenta riesgo de mayor desaceleración en el crecimiento mundial, alerta el FMI.** La directora gerente del Fondo Monetario Internacional (FMI), Christine Lagarde, dijo el lunes que el riesgo a una mayor desaceleración en el crecimiento global ha aumentado, pese a que aclaró que la recesión aún no está a la vuelta de la esquina. En comentarios en el Foro Económico Mundial en Davos, Suiza, después de que el FMI recortara sus pronósticos de crecimiento global para 2019 y 2020, Lagarde instó a los responsables de la formulación de políticas a abordar las vulnerabilidades económicas, especialmente reduciendo la alta deuda del gobierno.

**Merkel pide reformas al FMI y el Banco Mundial para restaurar confianza en sistema financiero.** Cuando el sistema existente tarda demasiado en reaccionar, las consecuencias son que otros se hacen notar a través de nuevas instituciones, dijo Merkel. Las organizaciones globales como el Fondo Monetario Internacional y el Banco Mundial deben reformarse para restablecer la confianza en el sistema financiero mundial, dijo este miércoles la canciller alemana, Ángela Merkel, que defendió el multilateralismo como una garantía de avances.

**Cumplir con Desarrollo Sustentable costará 2.1 bdd a mercados emergentes: FMI.** Dichos países deberán aplicar reformas que mejoren la gobernabilidad, propicien la inversión y aumenten sus ingresos fiscales. Cumplir con los objetivos de la Agenda de Desarrollo Sustentable planteada por las Naciones Unidas implicarán gastos adicionales hacia 2030 que ascenderán a alrededor de 2.1 billones de dólares para las economías emergentes, según el Fondo Monetario Internacional (FMI). para solventarlos, indica el FMI, deberán aplicar reformas que mejoren la gobernabilidad, propicien la inversión y aumenten sus ingresos fiscales.

## NACIONALES

**México, entre los 50 países con menos competitividad de trabajadores y pymes.** Grupo Adecco destacó que además de estar entre los 50 países con menor talento y competitividad de trabajadores y pymes, México se ha mantenido en ese mismo puesto, desde el año 2014. Davos, Suiza. Si se listaran 125 países en función de la competitividad de sus trabajadores y pymes, lo que se identifica como talento, así como del contexto doméstico para el desarrollo del talento emprendedor, México ocuparía el puesto 70, según el Índice 2019 de Adecco Group, lanzado en el primer día de trabajo del Foro de Davos 2019. Antes de México, con mejores condiciones para el talento emprendedor, estarían siete economías de América Latina, encabezadas por Chile, que está en el sitio 32 de la muestra mundial; Costa Rica con el 34; Uruguay en el lugar 46; Trinidad y Tobago, que está en el 50; Panamá (52); Argentina (60) y Colombia (65).

**Reservas internacionales registran su primera disminución del año.** El Banxico explicó que, durante la tercera semana de este mes, hubo una caída de 62 millones de dólares, lo que ubicó el saldo semanal en 175 mil 29 millones de dólares. Las reservas internacionales del país reportaron una reducción de 62 millones de dólares durante la tercera semana de 2019, lo que ubicó al saldo semanal de estos activos en un monto de 175 mil 29 millones de dólares, informó este martes el Banco de México (Banxico). Entre el 12 y 18 de enero, las reservas internacionales del país registraron su primera caída desde el 14 de diciembre de 2018, aunque aún se mantienen por arriba de los 175 mil millones de dólares, nivel que no se había alcanzado desde mayo de 2017. Las reservas internacionales están integradas por divisas y oro que son propiedad del Banxico, con la particularidad de que se encuentran libres de cualquier obligación o impuesto, por lo que su disponibilidad no tiene ninguna restricción.

**La Comisión Permanente del H. Congreso de la Unión aprobó la designación de Jonathan Ernest Heath Constable como miembro de la Junta de Gobierno del Banco de México.** El pleno de la Comisión Permanente del H. Congreso de la Unión aprobó durante su sesión el día de hoy, la designación enviada por el Presidente de la República de Jonathan Ernest Heath Constable como miembro de la Junta de Gobierno del Banco de México para el periodo que concluirá el 31 de diciembre de 2026. El Doctor Heath rindió ante dicha Soberanía la protesta correspondiente que marca la ley.

## PERSPECTIVAS

Expectativa de crecimiento del PIB de México	2019
SHCP	1.5 – 2.5 %
Banco de México	1.9 %
Banco Mundial	2 %
FMI	2.1 %
OCDE	2.5 %
CEPAL	2.1 %





## INDICADORES DE COYUNTURA

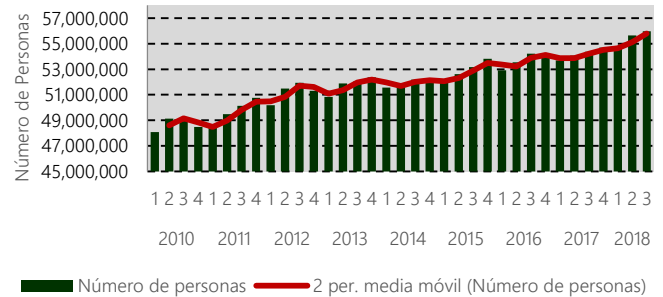
**Población económicamente activa.** Durante el periodo julio-septiembre de este año, la población de 15 años y más disponible para producir bienes y servicios en el país fue de 56 millones (59.8% del total), cuando un año antes había sido de 54.4 millones (59.4%).

El aumento de 1.6 millones de personas es consecuencia tanto del crecimiento demográfico, como de las expectativas que tiene la población de contribuir o no en la actividad económica. Mientras que 78 de cada 100 hombres en estas edades son económicamente activos, en el caso de las mujeres 44 de cada 100 están en esta situación.

**Producto Interno Bruto.** Se indica un aumento de 0.8% en términos reales durante el tercer trimestre de 2018 respecto al trimestre precedente, con cifras ajustadas por estacionalidad. Por componentes, el PIB de las Actividades Terciarias creció 0.8%, el de las Secundarias 0.5% y el de las Primarias 0.4% en el trimestre julio-septiembre de este año frente al trimestre anterior.

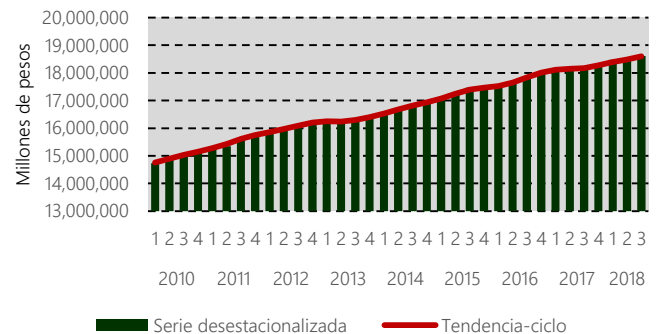
En su comparación anual, el Producto Interno Bruto registró un incremento real de 2.6% en el tercer trimestre del año actual con relación a igual lapso de 2017. Por grandes grupos de actividades económicas, el PIB de las Actividades Terciarias se elevó 3.3%, el de las Primarias 2.3% y el de las Secundarias lo hizo en 1.2% a tasa anual.

Población Económicamente Activa durante el tercer trimestre de 2018



Fuente: Elaborado por la FCERM con datos del INEGI.

Producto Interno Bruto al tercer Trimestre de 2018  
(Millones de pesos a precios de 2013)



Fuente: Elaborado por la FCERM con datos del INEGI.

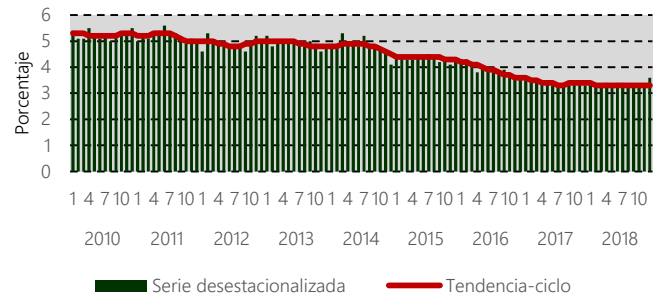




**Indicador de Ocupación y Empleo.** La Tasa de Desocupación (TD), que se refiere al porcentaje de la Población Económicamente Activa (PEA) que no trabajó siquiera una hora durante la semana de referencia de la encuesta pero manifestó su disposición para hacerlo e hizo alguna actividad por obtener empleo, fue de 3.6% de la PEA a nivel nacional, proporción superior a la del mes previo

En su comparación anual, la TD creció en diciembre de 2018 frente a la de igual mes de 2017 (3.6% vs 3.3%), con datos ajustados por estacionalidad..

Indicador de Ocupación y Empleo cifra a  
Diciembre de 2018

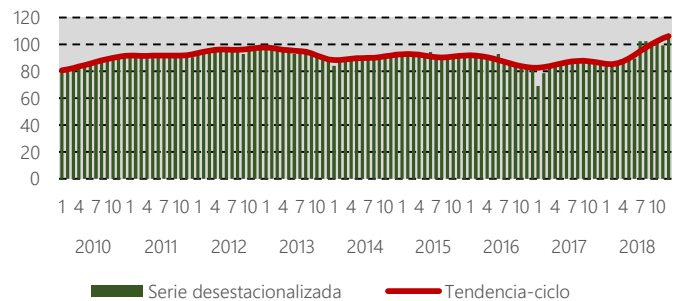


Fuente: Elaborado por la FCERM con datos del INEGI.

**Confianza del Consumidor.** En diciembre de 2018, el Indicador de Confianza del Consumidor (ICC) elaborado de manera conjunta por el INEGI y el Banco de México mostró un incremento mensual de 2.7 puntos con cifras desestacionalizadas.

A su interior, se observaron aumentos mensuales en términos desestacionalizados en los cinco componentes que lo integran.

Indicador Confianza del consumidor a  
Diciembre de 2018



Fuente: Elaborado por la FCERM con datos del INEGI.

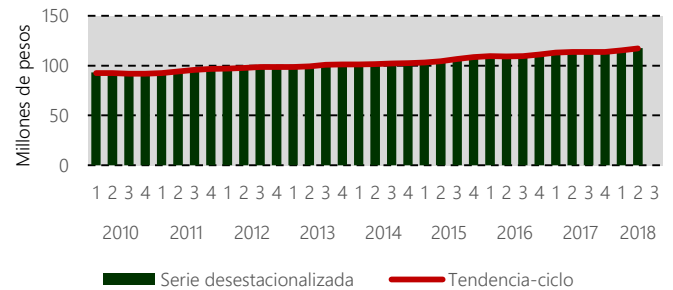


**Indicadores Trimestrales de la Actividad Turística** Durante el segundo trimestre del año 2018, el Indicador Trimestral del PIB Turístico creció 1.8% y el Consumo Turístico Interior se incrementó 1.1% en términos reales frente al trimestre inmediato anterior con cifras desestacionalizadas.

En su comparación anual, el Indicador Trimestral del PIB Turístico aumentó 2.2% y el del Consumo Turístico Interior avanzó 2.5% en el segundo trimestre de 2018 respecto a igual lapso de 2017.

### Actividad del PIB Turístico al Segundo Trimestre de 2018

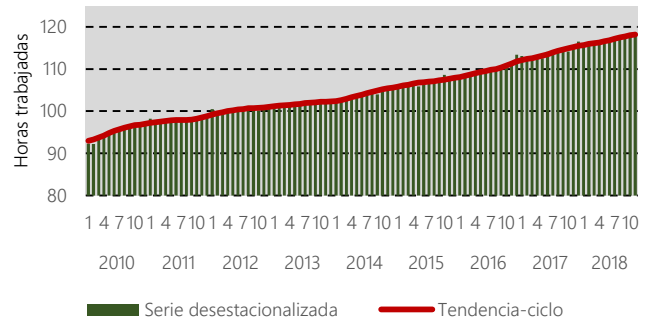
(Millones de pesos a precios de 2013)



Fuente: Elaborado por la FCERM con datos del INEGI.

**Industria Manufacturera (Horas trabajadas).** Durante el mes en cuestión, las horas trabajadas en las industrias manufactureras ascendieron 0.1% con relación a las de un mes antes, con cifras desestacionalizadas: las correspondientes a los obreros avanzaron 0.1% y las de los empleados se mantuvieron sin cambio en su comparación mensual. Las remuneraciones medias reales pagadas, que incluyen sueldos, salarios y prestaciones sociales se incrementaron 0.2% en noviembre del año pasado frente al mes que le precede, con cifras desestacionalizadas. En su comparación anual, las horas trabajadas subieron 2.2%.

### Horas trabajadas en la Industria Manufacturera Noviembre de 2018



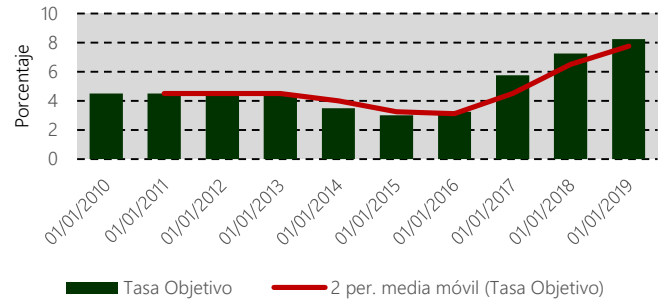
Fuente: Elaborado por la FCERM con datos del INEGI.



**Tasa Objetivo.** La tasa de interés objetivo publicado por el Banco de México, demostró una estabilidad durante los años 2010-2013. A partir del siguiente año tuvo una disminución del (-) 22.22%. Para 2015 se registró otra disminución del (-) 14.28%. En el 2016 se mostró un aumento de la tasa objetivo de 8.33%.

El siguiente año se incrementó la tasa objetivo un 76.92% llegando a 5.75%. 2018 se volvió a incrementar un 26.08% con un 7.25%. Este último año la tasa objetivo se mantiene en 8.25% con un aumento anual de 13.79%

Tasa de Interés Objetivo  
Anual respecto al primer día de cada año 2010-2019

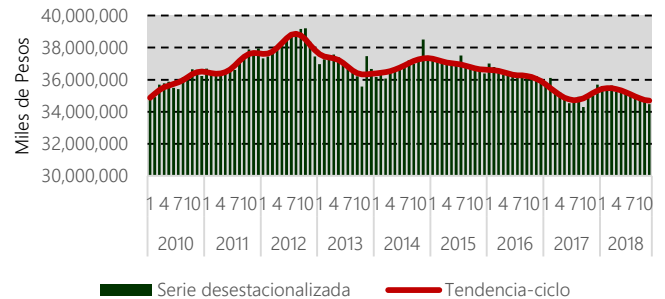


Fuente: Elaborado por la FCERM con datos del INEGI.

**Indicador de Empresas Constructoras.** El valor de la producción generado por las empresas constructoras registró una caída en términos reales de (-) 0.5% en noviembre del año pasado respecto al mes precedente; el personal ocupado descendió (-) 0.5%, las horas trabajadas disminuyeron (-) 0.6% y las remuneraciones medias reales lo hicieron en (-) 0.1% en su comparación mensual.

A tasa anual, el valor real de producción de las empresas constructoras retrocedió (-) 1.5%, el personal ocupado (-) 0.9% y las horas trabajadas fueron menores en (-) 4.3%, en tanto que las remuneraciones medias reales aumentaron 0.5%, en el penúltimo mes de 2018 frente a igual mes de un año antes.

Indicador de Empresas constructoras cifras durante Noviembre 2018

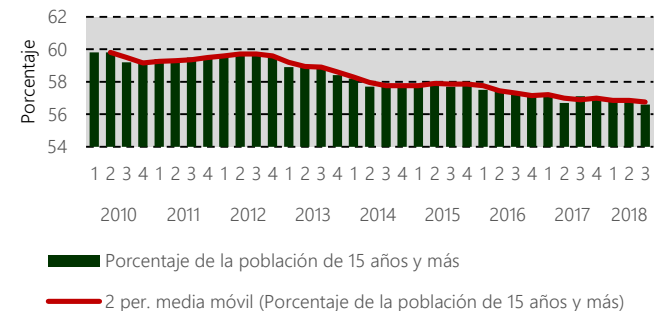


Fuente: Elaborado por la FCERM con datos del INEGI.

**Personal Ocupado en la Informalidad Laboral.** La Población Ocupada Informal, que agrupa todas las modalidades de empleo informal (sector informal, trabajo doméstico remunerado de los hogares, trabajo agropecuario no protegido y trabajadores subordinados que aunque trabajan en unidades económicas formales, lo hacen en modalidades fuera de la seguridad social) cerró en 30.6 millones de personas. Con cifras desestacionalizadas, la Tasa de Informalidad Laboral disminuyó (-) 0.3 puntos porcentuales en el tercer trimestre de 2018 con relación al trimestre anterior.

Los resultados de la ENOE indican que en el tercer trimestre de este año, todas las modalidades de empleo informal sumaron 30.6 millones de personas, para un alza de 2.2% respecto al mismo lapso de 2017 y representó 56.7% de la población ocupada (Tasa de

Tasa de Informalidad Laboral al Tercer Trimestre del 2018  
(Porcentaje de personal ocupado)



Fuente: Elaborado por la FCERM con datos del INEGI.





Informalidad Laboral).

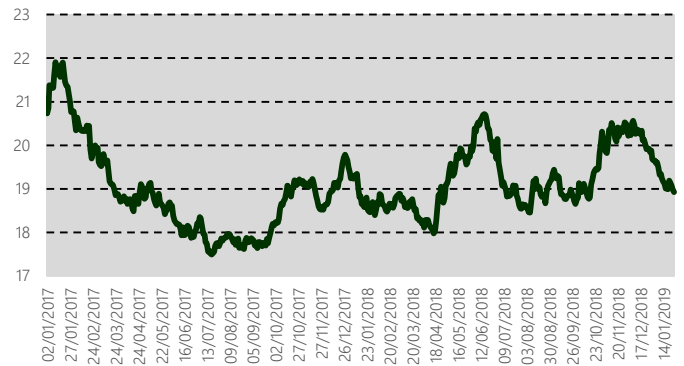
**Tipo de Cambio.** El tipo de cambio FIX cerró el viernes 25 de enero en 18.9280 ppd; respecto al cierre semanal anterior, el tipo de cambio gana terreno frente al dólar en 0.0628 ppd, lo que representa una ganancia de 0.3%.

Respecto al 2 de enero de 2019, primer día hábil oficial del año, el precio del dólar ha disminuido en 0.3928 ppd, al pasar de 19.6566 ppd, su valor en esa fecha, a lo reportado el pasado viernes, que representa una disminución de 3.7%.

**IPyC.** El Índice de Precios y Cotizaciones cerró el 25 de enero de 2019 en 43,638.62 unidades, lo que representa una disminución semanal de 602.92 unidades respecto al cierre de la semana anterior (1.36%).

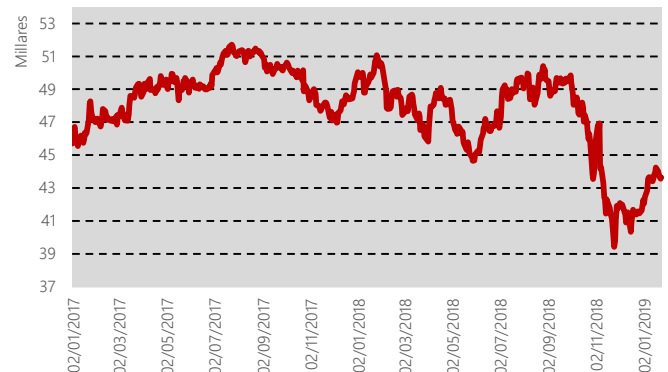
El Índice ha aumentado en 1367.48 puntos con respecto al inicio del año (2019), lo que representa una ganancia de 3.24%.

Tipo de Cambio FIX  
(2017-2019)



Fuente: Elaborado por la FCERM con datos del Banco de México.

Índice de Precios y Cotizaciones  
Precio de cierre diario. 2017-2019

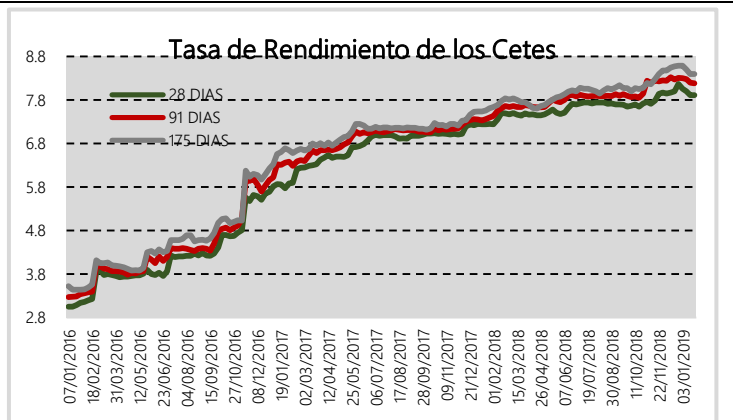


Fuente: Elaborado por la FCERM con datos del Banco de México.





**Valores Gubernamentales.** En la tercera subasta del año realizada el 22 de enero, los Cetes a un plazo de 28, y 175 días se mantuvieron contantes, mientras que los cetes a un plazo de 91 días mostraron una disminución de 0.02, en su rendimiento para colocarse a 7.91%, 8.18% y 8.4% respectivamente.



Fuente: Elaborado por la FCERM con datos del Banco de México.

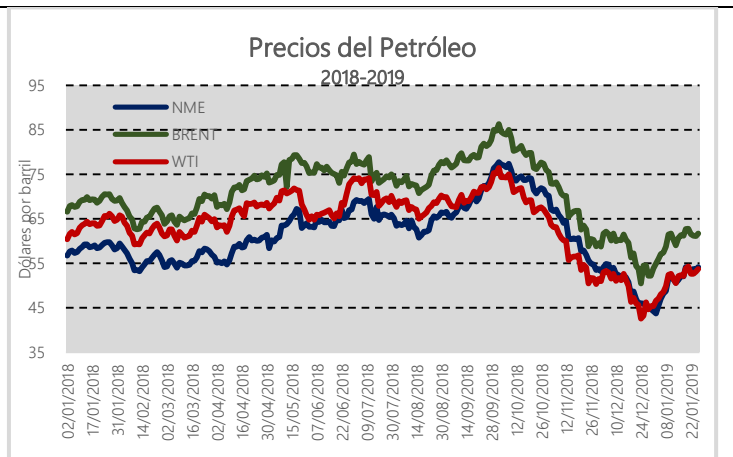
**Reservas Internacionales.** El Banco de México dio a conocer el día 18 de enero de 2019 el saldo de la reserva internacional el cual fue de 175,029.04 m.d., lo que significó una disminución semanal de 61.60 m.d. y un crecimiento acumulado, respecto al cierre de 2017, de 2,227.60 m.d.



Fuente: Elaborado por la FCERM con datos de Banco de México

**Petróleo.** La Mezcla Mexicana de Exportación (MME) se cotizó el pasado 25 de Enero de 2019 en 54.12 dpb, respecto al precio del viernes anterior registró una disminución de 0.04% (0.02 dpb). En lo que va del año 2019, el barril de la mezcla mexicana registra un precio promedio de 50.78 dpb, inferior a 4.22 a lo previsto en la LIF 2019.

Los referentes internacionales Brent y WTI se cotizaron en 61.34 y 53.69dpb, respecto al precio registrado el viernes anterior muestran una disminución de 1.6 y 0.11 dpb, en ese orden.



Fuente: Elaborado por la FCERM con datos del Banco de México e Investing.



**ESPERA EL PRÓXIMO LUNES NUESTRO SIGUIENTE NÚMERO**

Para consultar o descargar nuestras publicaciones económicas semanales, mensuales y trimestrales visita nuestra redes sociales:



Federación de Colegios de Economistas de la República Mexicana A.C.