

INTERNACIONALES

Jim Yong Kim renuncia a la presidencia del Banco Mundial. Jim Yong Kim renunciará a la presidencia del Banco Mundial (BM) a partir del 1 de febrero, más de tres años antes del final de su mandato en 2022, informó este lunes el banco en un comunicado.

"Ha sido un gran honor desempeñarme como presidente de esta extraordinaria institución, llena de individuos apasionados dedicados a la misión de terminar con la pobreza extrema en el lapso de nuestras vidas", dijo en el comunicado Kim, que dirigía la institución desde 2012 y que deja el cargo más de tres años antes del fin de su segundo mandato. Kim, de 59 años, anunció que se unirá de inmediato a una empresa y se centrará en aumentar la infraestructura en los países en desarrollo, pero el banco no proporcionó más detalles. Kristalina Georgieva, la directora ejecutiva del Banco Mundial, asumirá la presidencia interina cuando Kim abandone su puesto.

Grandes firmas se unen para competir con Wall Street y el Nasdaq. Morgan Stanley, Fidelity Investments, Citadel Securities y otras compañías financieras acordaron lanzar de forma conjunta una nueva bolsa de bajo costo que competirá con la Bolsa de Valores de Nueva York y con el Nasdaq. En un comunicado conjunto hecho público este lunes, las compañías dijeron que la nueva bolsa buscará aumentar la competencia, mejorar la transparencia operativa, reducir los costos fijos y simplificar el comercio con acciones en Estados Unidos. La nueva bolsa se llamará Members Exchange (o MEMX) y estará financiada y controlada por nueve instituciones, incluidos Bank of America Merrill Lynch, Charles Schwab Corp, E*TRADE Financial Corp, TD Ameritrade Holdings Corp, UBS y Virtu Financial. La iniciativa surge tras años de quejas entre corredores y operadores por las altas tarifas cobradas por las bolsas estadounidenses. Members Exchange, que planea ofrecer un modelo simple de operaciones con tipos básicos de órdenes y la última tecnología, también representará los intereses de la base de clientes colectiva de sus fundadores, compuesta por minoristas e inversores institucionales.

Entre tensiones, EU y China reanudan conversaciones en materia comercial. Las reuniones comenzaron este lunes, mientras que el Gobierno chino interpuso una queja por la presencia de un buque de guerra estadounidense en sus mares. China pidió a Estados Unidos que garantice buenas condiciones para lograr avances en el diálogo comercial que se inició este lunes en Beijing y se quejó por el avistamiento de un buque de guerra estadounidense en lo que dijo eran aguas chinas.

Importaciones mexicanas de gasolina vía marítima desde EU disminuyen 28% con AMLO: WSJ. Las importaciones mexicanas de gasolina provenientes de las costas del Golfo de Estados Unidos han sido de 350 mil barriles por día desde que el presidente de México asumió el cargo. Las importaciones mexicanas de gasolina estadounidense por vía marítima se han reducido considerablemente desde que Andrés Manuel López Obrador inició su gobierno, de acuerdo con The Wall Street Journal que cita datos de la firma de investigación ClipperData.

NACIONALES

Inversión Extranjera Directa, un reto más para AMLO en 2019. La llegada de Inversión Extranjera Directa (IED) será un reto más para el presidente de México, Andrés Manuel López Obrador, durante su primer año de gobierno. La IED que llegará a México durante 2019 será de 25,000 millones de dólares (mdd) aproximadamente, por debajo de los 28,000 mdd estimados para 2018, según la encuesta sobre las expectativas de los especialistas en economía del sector privado de diciembre 2018, elaborada por el Banco de México (Banxico). Los especialistas consultados por el banco central mexicano consideran que el principal riesgo que obstaculizaría el crecimiento económico del país es la "incertidumbre de la política interna". Un botón de muestra: el mandatario mexicano ha expresado que, por cuestiones de soberanía, cerrará la participación de inversiones extranjeras en proyectos como el plan de desarrollo del Istmo de Tehuantepec -una de las zonas más pobres del país- que pretende comunicar los océanos pacífico y atlántico con el fin de movilizar mercancías para que compitan en mercados internacionales. "En este proyecto, a diferencia de otros, no vamos a tener inversión extranjera de potencias, va a ser inversión nacional", declaró el político tabasqueño el 23 de diciembre durante el anuncio del proyecto en Oaxaca.

Banxico subirá una vez más tasas de interés en el 2019. El Banco de México (Banxico) tiene espacio para aplicar un incremento a las tasas de interés de referencia durante el 2019, con lo que pasaría de 8.25 a 8.50%, de acuerdo con la Encuesta Citibanamex de Expectativas. Luego de destacar que las expectativas de crecimiento económico en el 2018 y el 2019 continúan en 2.1 y 1.8%, la encuesta indica que la mayoría de los participantes anticipa un alza de 25 puntos base en la primera mitad del año.

Reservas internacionales inician el año en su nivel más alto en los últimos siete meses. Según datos del Banco de México, las reservas internacionales del país reportaron un aumento de 328 millones de dólares durante los primeros días de 2019. Durante la primera semana de 2019, las reservas internacionales del país reportaron un aumento de 328 millones de dólares, lo que ubicó al saldo semanal de estos activos en un monto de 174 mil 937 millones de dólares, informó este martes el Banco de México (Banxico).

El Banco Central mexicano, presidido por el gobernador Alejandro Díaz de León, comentó que el aumento de las reservas internacionales fue resultado principalmente del cambio en la valuación de los activos internacionales del Instituto Central.

Estímulo fiscal total en gasolina Magna será de 5.4 pesos. Por cada litro de gasolina, el consumidor hará frente a un aumento de 4.73% en promedio en las tres cuotas de IEPS: cuota estatal y municipal, cuota de carbono y la cuota normal. En 2019, la carga fiscal total de Impuesto Especial sobre Producción y Servicios (IEPS) será de 5.36 pesos por litro de gasolina Magna, de 4.71 pesos por litro para la Premium y de 5.79 pesos por litro para el diésel, indican datos de la Secretaría de Hacienda y Crédito Público (SHCP).



PERSPECTIVAS

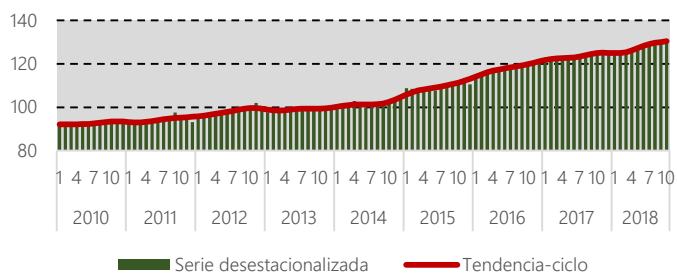
Expectativa de crecimiento del PIB de México	2019
SHCP	1.5 – 2.5 %
Banco de México	1.8 – 2.1 %
Banco Mundial	2 %
FMI	2.7 %
OCDE	2.5 %
CEPAL	2.1 %

INDICADORES DE COYUNTURA

Sector Servicios. Con cifras desestacionalizadas, durante octubre del presente año los Ingresos reales obtenidos por la prestación de los Servicios Privados no Financieros aumentaron 1%, el Personal Ocupado se incrementó 0.4%, los Gastos por Consumo de Bienes y Servicios crecieron 1.8% y las Remuneraciones Totales reales lo hicieron en 0.3% frente al mes inmediato anterior.

A tasa anual, el índice agregado de los Ingresos reales registró un ascenso de 4.8%, el del Personal Ocupado de 0.2%, el índice de los Gastos por Consumo de Bienes y Servicios se elevó 8.6% y el de las Remuneraciones Totales 3% en el décimo mes de 2018.

Índice Agregado de los Ingresos Reales por la Prestación de Servicios a Octubre de 2018

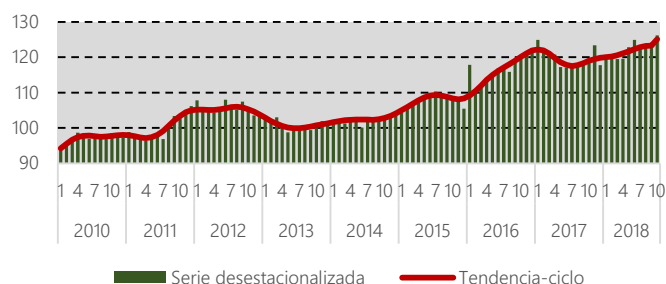


Fuente: Elaborado por la FCERM con datos del INEGI.

Empresas Comerciales. Las Empresas Comerciales al por Mayor, los Ingresos reales por suministro de bienes y servicios se incrementaron 2.1%, las Remuneraciones medias reales pagadas 1.2% y el Personal ocupado aumentó 0.3% durante el décimo mes de este año respecto a un mes antes, con cifras desestacionalizadas.

En las Empresas Comerciales al por Menor, los Ingresos reales por suministro de bienes y servicios descendieron (-)1% y las Remuneraciones medias reales (-) 0.4%, en tanto que el Personal ocupado fue superior en 0.1% durante octubre de 2018 frente al mes precedente.

Ingresos Reales por Suministro de Bienes y Servicios. a Octubre 2018
Empresas Comerciales al por Mayor



Fuente: Elaborado por la FCERM con datos del INEGI.

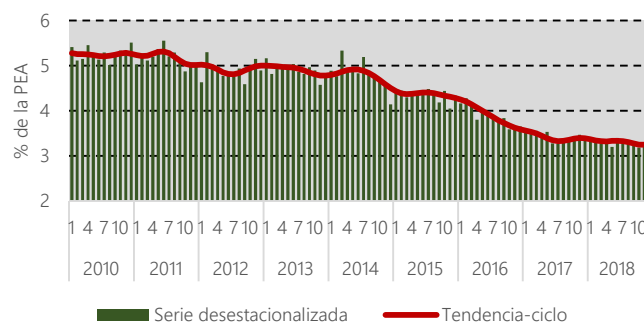


Ocupación y Empleo. La Tasa de Desocupación (TD) fue de 3.3% de la PEA a nivel nacional, proporción superior a la del mes anterior. En su comparación anual, la TD fue ligeramente menor en noviembre de 2018 frente a la de igual mes de 2017 (3.3% vs 3.4%), con datos ajustados por estacionalidad.

La Tasa de Subocupación representó el 7.1 por ciento. En su comparación anual, esta tasa fue mayor a la del mismo mes de 2017 que cerró en 6.9 por ciento.

La Tasa de Informalidad Laboral fue de 57.1% en el penúltimo mes de 2018, cifra por arriba de la reportada en octubre pasado, y mayor en 0.3 puntos respecto a la de igual mes de 2017.

Tasa de Desocupación Nacional a Noviembre de 2018



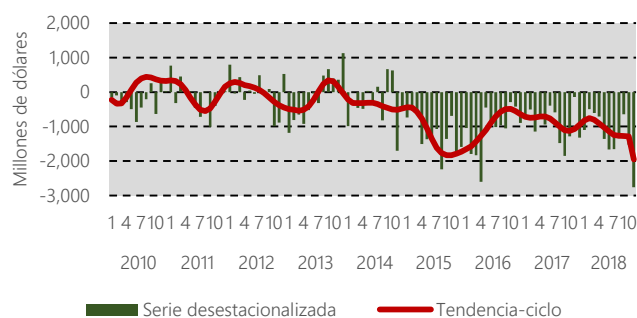
Fuente: Elaborado por la FCERM con datos del INEGI.

Balanza Comercial de Mercancías. La información oportuna de comercio exterior de noviembre de 2018 indica un déficit comercial de (-) 2,382 millones de dólares, saldo que se compara con el superávit de 408 millones de dólares observado en igual mes de 2017. Con dicho saldo, en los primeros once meses del año la balanza comercial presentó un déficit de (-)15,541 millones de dólares

El valor de las exportaciones de mercancías en noviembre de este año fue de 38,544 millones de dólares, cifra que se integró por 36,190 millones de dólares de exportaciones no petroleras y por 2,354 millones de dólares de petroleras.

En noviembre pasado, el valor de las importaciones de mercancías alcanzó 40,926 millones de dólares, monto que implicó un alza anual de 10.4 por ciento. Dicha cifra se originó de tasas de 9% en las importaciones no petroleras y de 21.7% en las petroleras.

Saldo de la Balanza Comercial de Mercancías a Noviembre 2018

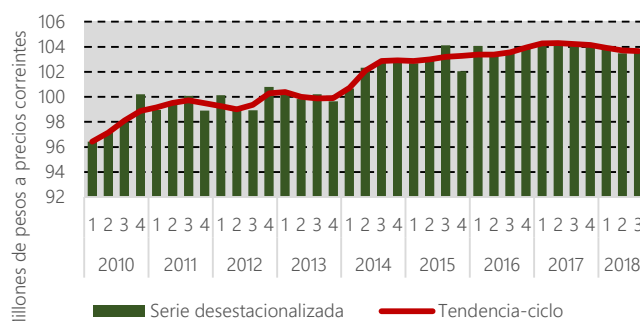


Fuente: Elaborado por la FCERM con datos del INEGI.

Indicadores de Productividad Laboral y del Costo Unitario de la Mano de Obra. En el trimestre julio-septiembre de 2018 el Índice Global de Productividad Laboral de la Economía (IGPLE) con base en horas trabajadas registró una caída de (-) 0.4% en comparación con el trimestre inmediato anterior, con cifras ajustadas por estacionalidad. Por grupos de actividad económica, la Productividad Laboral en las actividades secundarias descendió (-) 1.5% y en las terciarias (-) 0.5%, mientras que en las actividades primarias aumentó 1 por ciento.

La Productividad Laboral con base en horas trabajadas en las empresas constructoras creció 1.1% y en los establecimientos manufactureros 0.5% frente al trimestre precedente. En las empresas de servicios privados no financieros la Productividad Laboral se incrementó 1% y en las de comercio al por menor subió 0.8%, en tanto que en las empresas de comercio al por mayor se mantuvo sin variación en el trimestre en cuestión.

Índice global de Productividad Laboral de la Economía, base 2013. Tercer trimestre 2018

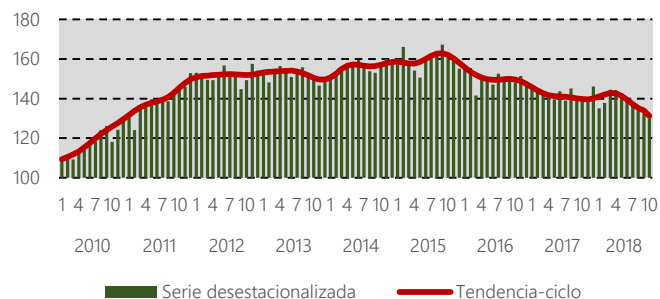


Fuente: Elaborado por la FCERM con datos del INEGI.

Industria Minerometalúrgica. El índice de volumen físico de la Producción Minerometalúrgica del país (referida a las actividades de extracción, beneficio, fundición y afinación de minerales metálicos y no metálicos) disminuyó (-) 1.6% con base en cifras desestacionalizadas¹ en el décimo mes de 2018 frente al mes inmediato anterior.

En su comparación anual, el índice observó una caída de (-) 7.4% durante octubre del presente año respecto al mismo mes de 2017.

Producción Minerometalúrgica a Octubre de 2018

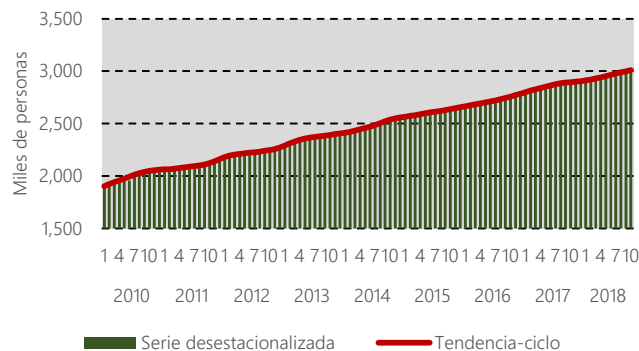


Fuente: Elaborado por la FCERM con datos del INEGI.

IMMEX. El personal ocupado en los establecimientos con programa IMMEX se incrementó 0.3% en octubre de 2018 frente al mes precedente, con cifras desestacionalizadas. Según el tipo de establecimiento en el que labora, en los manufactureros creció 0.5%, mientras que en los no manufactureros (que llevan a cabo actividades relativas a la agricultura, pesca, comercio y a los servicios) descendió (-)0.7% a tasa mensual

En el décimo mes de este año (2018), las horas trabajadas aumentaron 0.6% respecto a las del mes inmediato anterior: en los establecimientos manufactureros se acrecentaron 0.7% y en los no manufactureros 0.4%, con series ajustadas por estacionalidad.

Personal Ocupado Total a Octubre de 2018

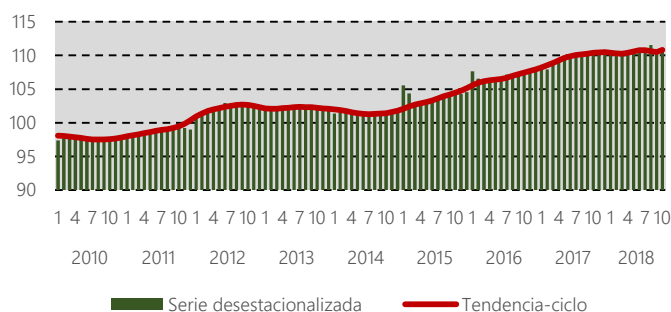


Fuente: Elaborado por la FCERM con datos del INEGI.

Índice Global de Personal Ocupado de los Sectores Económicos. Con cifras desestacionalizadas, durante octubre de 2018 el IGPOSE registró 111.4 puntos, lo que representa una variación de 0.1% en comparación con el mes previo.

En el mismo mes del año anterior se presentó un nivel de 109.5 puntos, con una variación mensual de 0.2% con respecto al mes previo.

Índice Global del Personal Ocupado de los Sectores Económicos a Octubre 2018



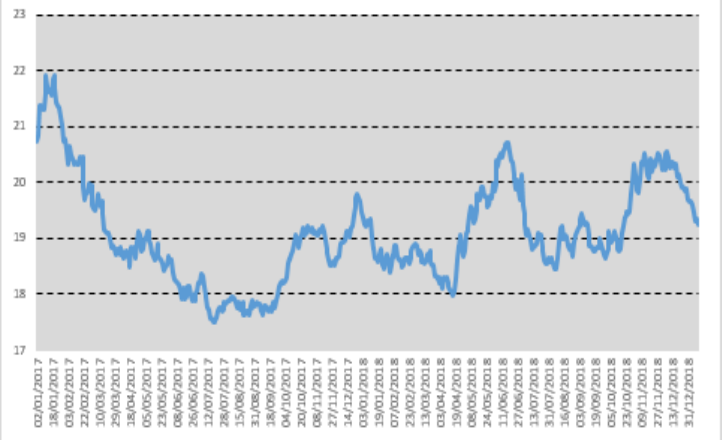
Fuente: Elaborado por la FCERM con datos del INEGI.



Tipo de Cambio. El tipo de cambio FIX cerró el viernes 11 de enero en 19.2456 ppd; respecto al cierre semanal anterior, el tipo de cambio gana terreno frente al dólar en 0.3422 ppd, lo que representa una ganancia de 1.75%.

Respecto al 2 de enero de 2019, primer día hábil oficial del año, el precio del dólar ha disminuido en 0.411 ppd, al pasar de 19.6566 ppd, su valor en esa fecha, a lo reportado el pasado viernes, que representa una disminución de 2.09%.

Tipo de Cambio FIX
(2017-2019)

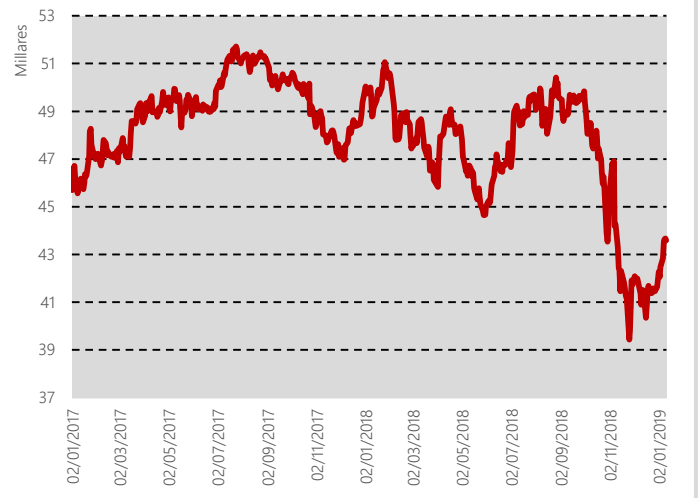


Fuente: Elaborado por la FCERM con datos del Banco de México.

IPyC. El Índice de Precios y Cotizaciones cerró el 11 de enero de 2019 en 43,589.84 unidades, lo que representa un aumento semanal de 1,134.71 unidades respecto al cierre de la semana anterior (2.67%).

El Índice ha aumentado en 1318.7 puntos con respecto al inicio del año (2019), lo que representa una ganancia de 3.12%.

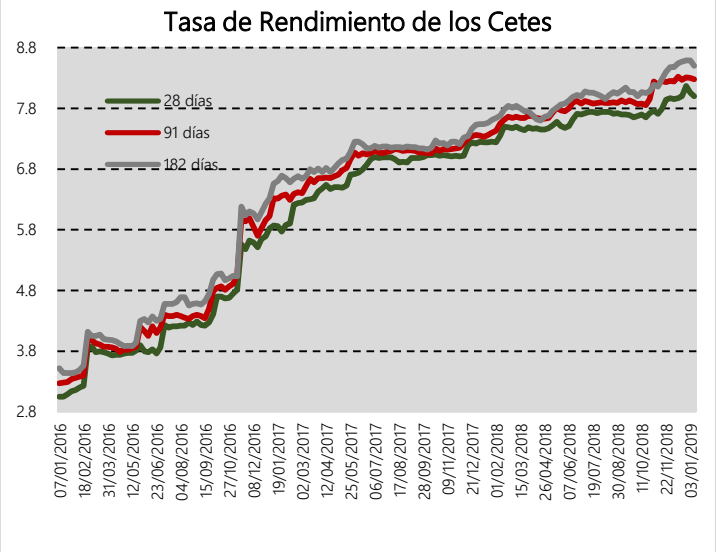
Índice de Precios y Cotizaciones
Precio de cierre diario. 2017-2019



Fuente: Elaborado por la FCERM con datos del Banco de México.



Valores Gubernamentales. En la primera subasta del año realizada el 08 de enero de 2019, los Cetes a un plazo de 28, 91 y 175 días mostraron un aumento de 0.06, 0.02 y 0.09 en su rendimiento para colocarse a 8%, 8.28% y 8.5% respectivamente.



Fuente: Elaborado por la FCERM con datos del Banco de México.

Reservas Internacionales. El Banco de México dio a conocer el día 4 de enero de 2019 el saldo de la reserva internacional el cual fue de 174,937.4 m.d., lo que significó un incremento semanal de 328.3 m.d. y un crecimiento acumulado, respecto al cierre de 2017, de 2135.4 m.d.

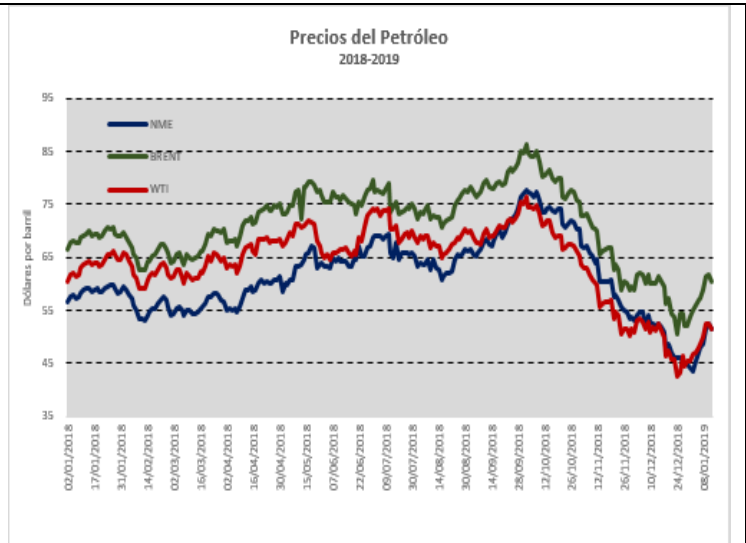


Fuente: Elaborado por la FCERM con datos de Banco de México



Petróleo. La Mezcla Mexicana de Exportación (MME) se cotizó el pasado 11 de enero de 2018 en 51.35 dpb, respecto al precio del viernes anterior registró un aumento de 9.21% (4.33 dpb). En lo que va del año 2019, el barril de la mezcla mexicana registra un precio promedio de 48.55 dpb, inferior a 6.46 a lo previsto en la LIF 2018.

Los referentes internacionales Brent y WTI se cotizaron en 60.36 y 51.52dpb, respecto al precio registrado el viernes anterior muestran un aumento de 3.3 y 3.56 dpb, en ese orden.



Fuente: Elaborado por la FCERM con datos del Banco de México, Investing

ESPERA EL PRÓXIMO LUNES NUESTRO SIGUIENTE NÚMERO

Para consultar o descargar nuestras publicaciones económicas semanales, mensuales y trimestrales visita nuestras redes sociales:



Federación de Colegios de Economistas de la República Mexicana A.C.