



INTERNACIONALES

Trump dice que negociaciones EU-China 'van bien', pero quiere reunirse con Xi para sellar acuerdo. Trump tiene previsto reunirse este jueves en la Casa Blanca con el viceprimer ministro chino, Liu He, jornada en la que concluirán las conversaciones. El presidente de Estados Unidos, Donald Trump, se mostró optimista este jueves sobre las conversaciones comerciales de alto nivel con funcionarios chinos en Washington, pero dijo que no habrá un acuerdo final hasta que no se reúna con su homólogo chino, Xi Jinping. Trump tiene previsto reunirse este jueves en la Casa Blanca con el viceprimer ministro chino, Liu He, jornada en la que concluirán las conversaciones. *"Los principales negociadores comerciales de China están en Estados Unidos reuniéndose con nuestros representantes. Las reuniones van bien, con buena disposición y espíritu en ambas partes"*, dijo Trump en Twitter.

Maduro ofrece 15 toneladas de oro a Dubai. El Banco Central de Venezuela espera vender en los próximos días 15 toneladas de oro de sus reservas a Emiratos Árabes Unidos, a cambio de euros en efectivo para financiar sus importaciones, dijo una fuente del gobierno conocedora de los movimientos. Caracas. El Banco Central de Venezuela (BCV) espera vender en los próximos días 15 toneladas de oro de sus reservas a Emiratos Árabes Unidos, a cambio de euros en efectivo para financiar sus importaciones, dijo una fuente del gobierno conocedora de los movimientos. Este año, el instituto emisor ya hizo un primer envío de unas tres toneladas de oro a esa nación en un vuelo chárter de la compañía Solar Cargo que partió el 26 de enero, comentó la fuente oficial.

Trump insiste en su muro; asegura que México es más violento que Afganistán Donald Trump recurrió el jueves a Twitter para intensificar la exigencia de un muro fronterizo, al parecer amargando las negociaciones en el Congreso encaminadas a lograr un acuerdo con los demócratas y que él pueda firmar. El presidente **Donald Trump** recurrió el jueves a Twitter para intensificar la exigencia de un muro fronterizo, al parecer amargando las negociaciones en el Congreso encaminadas a lograr un acuerdo con los demócratas y que él pueda firmar. En una serie de tuits matutinos, el mandatario envió mensajes mixtos donde alternativamente endurecía su demanda de obtener recursos para construir el muro en la frontera con México, pero también indicando que reparar la valla existente es parte importante de su plan. *"¡Simplemente vamos a llamarlos MUROS de ahora en adelante y dejemos los juegos políticos! ¡UN MURO es un MURO!"*, tuiteó Trump.

NACIONALES

Nexxus Capital muda certificado de la BMV a BIVA. El CKDe del fondo de capital Nexxus empezó a cotizar en la nueva bolsa a partir de este jueves. **Nexxus Capital** sacó este jueves de la Bolsa Mexicana de Valores su **certificado bursátil fiduciario de desarrollo (CKDe)** y lo colocó en la Bolsa Institucional de Valores, según informó esta última entidad. El año pasado, el fondo de capital Nexxus colocó en la **Bolsa Mexicana de Valores (BMV)** un nuevo CKDe, con serie NXXMFCK 18, a través de su fondo de deuda Nexxus Mezzanine Fund I, por 690 millones de pesos, de un total de cuatro mil millones de pesos que tiene planeado obtener bajo los términos de un programa que autorizaron las autoridades financieras del país mediante el cual puede emitir CKDes. La firma de capital dirigida por Arturo Saval decidió listar este CKDe en la **Bolsa Institucional de Valores (BIVA)**. Así, a partir de este jueves, este CKDe dejará de cotizar en la BMV.

Estímulo fiscal a gasolinas costó 3 mil mdp más a Hacienda en 2018. El año pasado se recaudaron por concepto de Impuesto Especial sobre Producción y Servicios (IEPS) a combustibles 187 mil 666 mdp, cifra menor a lo esperado. La Secretaría de Hacienda y Crédito Público (SHCP) 'gastó' **70 mil 967.6 millones de pesos durante 2018** en costear el estímulo fiscal que se ha aplicado para suavizar los precios de las **gasolinas y diésel**, 3 mil millones de pesos más respecto al gasto fiscal en ese rubro durante 2017. El Informe sobre la Situación Económica, las Finanzas Públicas y la Deuda Pública del Cuarto Trimestre de 2018, revela que en el año pasado se recaudaron por concepto de Impuesto Especial sobre Producción y Servicios (**IEPS) a combustibles 187 mil 666 millones de pesos**, cifra que es 70 mil 967.6 millones de pesos menos respecto a lo programado, que eran 258 mil 633 millones de pesos.

Bancos mexicanos absorberán impacto por una baja en la calificación soberana de México Los impactos podrían ser absorbidos por los indicadores sólidos de capital y rentabilidad en un escenario de estrés moderado, una disminución de un nivel de la calificación soberana de México. La agencia **Fitch Ratings** informó que realizó pruebas de estrés a los siete bancos más grandes de México, representativos de alrededor de 80% de los activos del sistema a noviembre del 2018, para evaluar su exposición al soberano mexicano y a entidades relacionadas. Derivado de ello, concluyó que los impactos podrían ser absorbidos por los indicadores sólidos de capital y rentabilidad en un escenario de estrés moderado, una disminución de un nivel de la calificación soberana de México.

PERSPECTIVAS

Expectativa de crecimiento del PIB de México	2019
SHCP	2 %
Banco de México	1.8 %
Banco Mundial	2 %
FMI	2.1 %
OCDE	2.5 %
CEPAL	2.1 %



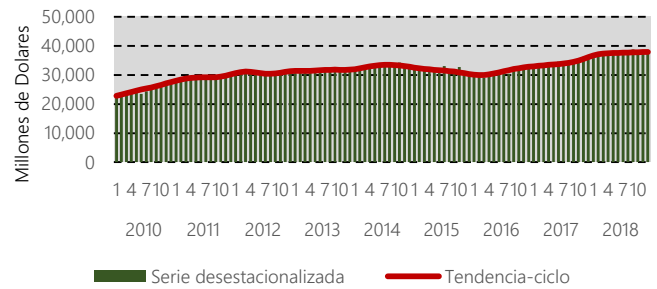


INDICADORES DE COYUNTURA

Balanza comercial de Mercancías (exportaciones a Diciembre 2018).

El valor de las exportaciones de mercancías fue de 37,529 millones de dólares, cifra que se integró por 35,319 millones de dólares de exportaciones no petroleras y por 2,211 millones de dólares de petroleras. Así, en el último mes de 2018 las exportaciones totales mostraron un avance anual de 4.3%, el cual se derivó de la combinación de un crecimiento de 6% en las exportaciones no petroleras y de una caída de (-) 16.8% en las petroleras. Al interior de las exportaciones no petroleras, las dirigidas a Estados Unidos se elevaron a una tasa anual de 8.8%, en tanto que las canalizadas al resto del mundo bajaron (-) 5.5 por ciento. Con series ajustadas por estacionalidad, en diciembre de 2018 las exportaciones totales de mercancías registraron un aumento mensual de 1.69%, el cual fue resultado de incrementos de 1.68% en las exportaciones no petroleras y de 1.78% en las petroleras.

Balanza Comercial de Mercancías Exportaciones a Diciembre 2018

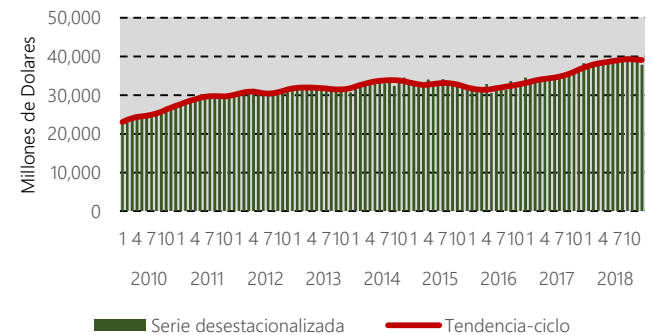


Fuente: Elaborado por la FCERM con datos del INEGI.

Balanza comercial de Mercancías (importaciones a Diciembre 2018).

En el último mes del año pasado, el valor de las importaciones de mercancías sumó 35,693 millones de dólares, monto que implicó una reducción anual de (-) 0.8%, dicha cifra se originó de la combinación de un retroceso de (-) 7.5% en las importaciones petroleras y de una variación de 0.1% en las no petroleras. Al considerar las importaciones por tipo de bien, se presentaron decrementos anuales de (-) 9.7% en las importaciones de bienes de consumo y de (-) 4% en las de bienes de capital, mientras que las de bienes de uso intermedio crecieron 1.4 por ciento. Con series ajustadas por estacionalidad, las importaciones totales mostraron una disminución mensual de (-) 5.19% con datos desestacionalizados, la cual fue reflejo de reducciones de (-) 3.53% en las importaciones no petroleras y de (-) 17.26% en las petroleras. Por tipo de bien, se observaron descensos mensuales de (-) 5.22% en las importaciones de bienes de consumo, de (-) 5.03% en las de bienes de uso intermedio y de (-) 6.49% en las de bienes de capital.

Balanza Comercial de Mercancías Importaciones a Diciembre 2018



Fuente: Elaborado por la FCERM con datos del INEGI.

Balanza comercial de Mercancías (saldo a Diciembre 2018).

La información oportuna de comercio exterior de diciembre de 2018 indica un superávit comercial de 1,836 millones de dólares, saldo que se compara con el déficit de (-) 3 millones de dólares observado en igual mes de 2017. Para 2018 la balanza comercial presentó un déficit de (-) 1 3,704 millones de dólares, el cual se compara con el de (-) 10,968 millones de dólares reportado en 2017. Esta evolución fue resultado neto de un mayor superávit de la balanza de productos no petroleros, el cual pasó de 7,341 millones de dólares en 2017 a 9,485 millones de dólares en 2018, y de una ampliación del déficit de la balanza de productos petroleros, de (-) 18,309 millones de dólares en 2017 a (-) 23,190 millones de dólares en 2018.

Balanza Comercial de Mercancías Saldo a Diciembre 2018



Fuente: Elaborado por la FCERM con datos del INEGI.

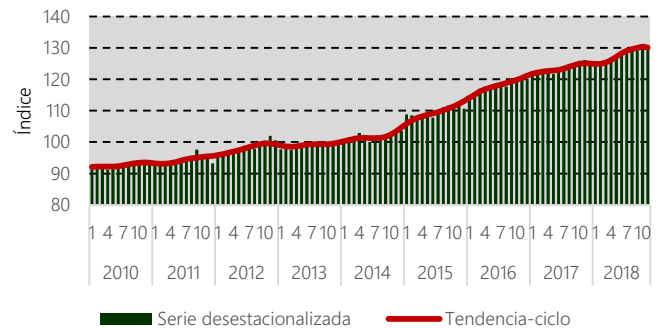




Indicador de Sector Servicios. Con cifras desestacionalizadas, durante noviembre del año pasado los Ingresos reales obtenidos por la prestación de los Servicios Privados no Financieros disminuyeron (-) 0.4% y los Gastos por Consumo de Bienes y Servicios descendieron (-) 0.2%, mientras que el Personal Ocupado aumentó 0.2% y las Remuneraciones Totales reales crecieron 0.5% frente al mes inmediato anterior.

A tasa anual, el índice agregado de los Ingresos reales registró un incremento de 2.9%, el del Personal Ocupado de 0.5%, el índice de los Gastos por Consumo de Bienes y Servicios ascendió 3.6% y el de las Remuneraciones Totales se elevó 3.7% en el penúltimo mes de 2018.

Índice Agregado de los Ingresos Reales por la Prestación de Servicios a Noviembre de 2018

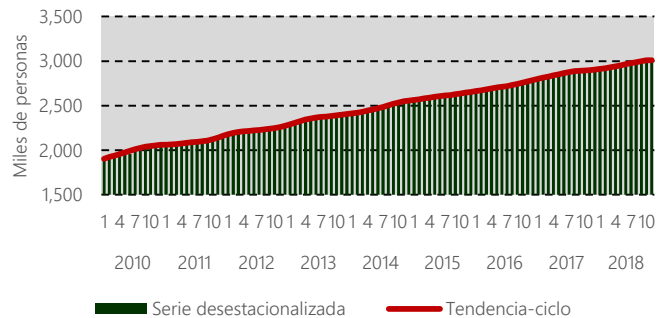


Fuente: Elaborado por la FCERM con datos del INEGI.

Personal Ocupado. El personal ocupado en los establecimientos con programa IMMEX reportó un crecimiento de 0.1% en noviembre de 2018 frente al mes precedente, con cifras desestacionalizadas. Según el tipo de establecimiento en el que labora, tanto en los manufactureros como en los no manufactureros (que llevan a cabo actividades relativas a la agricultura, pesca, comercio y a los servicios) fue mayor en 0.1% a tasa mensual.

A tasa anual, el personal ocupado registró un incremento de 3.8%, las horas trabajadas aumentaron 3.7% y las remuneraciones medias reales 1.4% en noviembre del año que recién concluyó respecto al mismo mes de 2017.

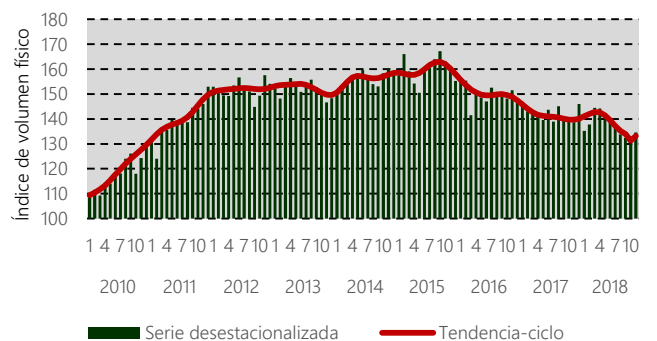
Establecimientos con programa IMMEX
Personal Ocupado Total a Noviembre de 2018



Fuente: Elaborado por la FCERM con datos del INEGI.

Industria Manufacturera (Horas trabajadas). Durante el mes en cuestión, las horas trabajadas en las industrias manufactureras ascendieron 0.1% con relación a las de un mes antes, con cifras desestacionalizadas: las correspondientes a los obreros avanzaron 0.1% y las de los empleados se mantuvieron sin cambio en su comparación mensual. Las remuneraciones medias reales pagadas, que incluyen sueldos, salarios y prestaciones sociales se incrementaron 0.2% en noviembre del año pasado frente al mes que le precede, con cifras desestacionalizadas. En su comparación anual, las horas trabajadas subieron 2.2%.

Producción Minerometalúrgica a Noviembre de 2018



Fuente: Elaborado por la FCERM con datos del INEGI.



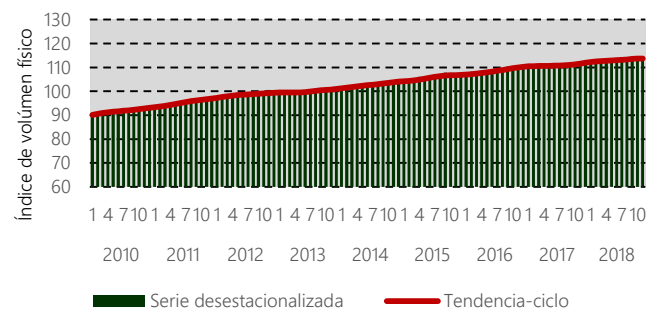


Indicador Global de la Actividad Económica. El Indicador Global de la Actividad Económica (IGAE) aumentó 0.4% en términos reales en noviembre del año pasado respecto al mes previo, con cifras desestacionalizadas. Por grandes grupos de actividades, las Primarias crecieron 9.2% y las Actividades Terciarias avanzaron 0.4 por ciento. Por su parte, las Secundarias descendieron (-) 0.6% en el penúltimo mes de 2018 frente al mes precedente.

En términos anuales, el IGAE presentó un ascenso real de 1.7% en el mes de referencia con relación a igual mes de 2017. Por grandes grupos de actividades, las Primarias se incrementaron 4.3% y las Terciarias lo hicieron en 2.9 por ciento. En contraste, las Actividades Secundarias se redujeron (-) 0.8% a tasa anual.

Indicador Global de la Actividad Económica Noviembre de 2018

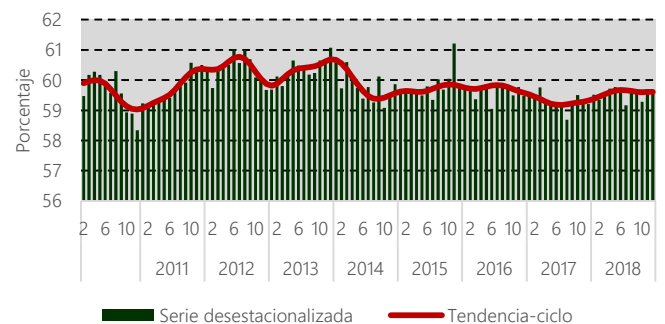
Serie desestacionalizadas y tendencia-ciclo



Fuente: Elaborado por la FCERM con datos del INEGI.

Tasa de participación de la PEA. Es una tasa calculada respecto a la población en edad de trabajar. Representa a la población económicamente activa (PEA) respecto a la de 15 y más años de edad. Este valor se ubicó para Diciembre del 2018 a 59.65.

Tasa de Participación Nacional a Diciembre de 2018

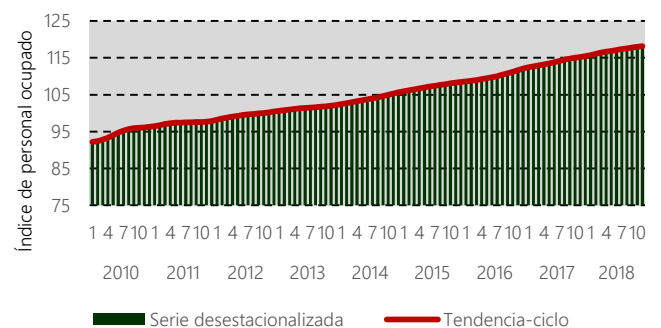


Fuente: Elaborado por la FCERM con datos del INEGI.

Personal Ocupado en el sector Manufacturero. Con base en los resultados de la Encuesta Mensual de la Industria Manufacturera (EMIM), en el penúltimo mes de 2018 el personal ocupado del sector manufacturero no presentó variación respecto al mes inmediato anterior, con datos ajustados por estacionalidad.

Por tipo de contratación, el número de obreros creció 0.1%, mientras que el de los empleados descendió (-) 0.2% a tasa mensual.

Indicador de Personal Ocupado en la Industria Manufacturera a Noviembre de 2018



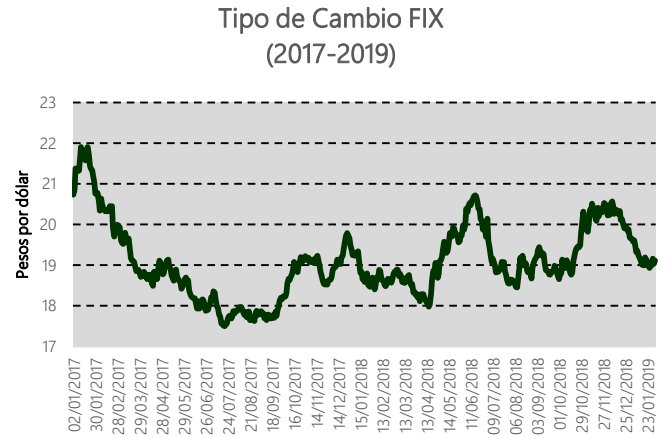
Fuente: Elaborado por la FCERM con datos del INEGI.





Tipo de Cambio. El tipo de cambio FIX cerró el viernes 1 de Febrero en 19.1098 ppd; respecto al cierre semanal anterior, el tipo de cambio perdió terreno frente al dólar en 0.1818 ppd, lo que representa una pérdida de 1.0%.

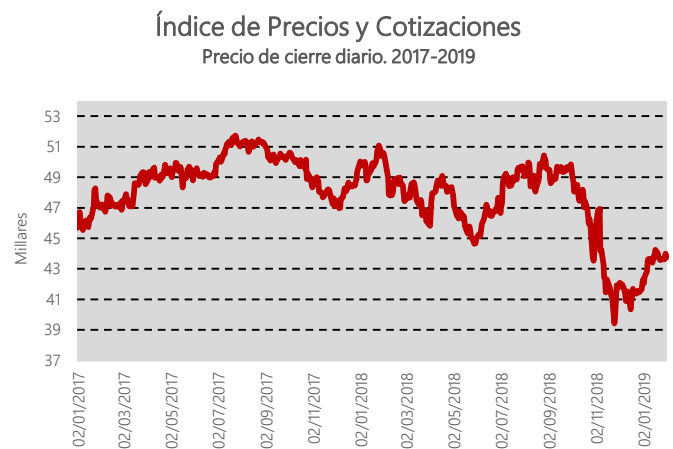
Respecto al 2 de enero de 2019, primer día hábil oficial del año, el precio del dólar ha disminuido en 0.5468 ppd, al pasar de 19.6566 ppd, su valor en esa fecha, a lo reportado el pasado viernes, que representa una disminución de 2.8%.



Fuente: Elaborado por la FCERM con datos del Banco de México.

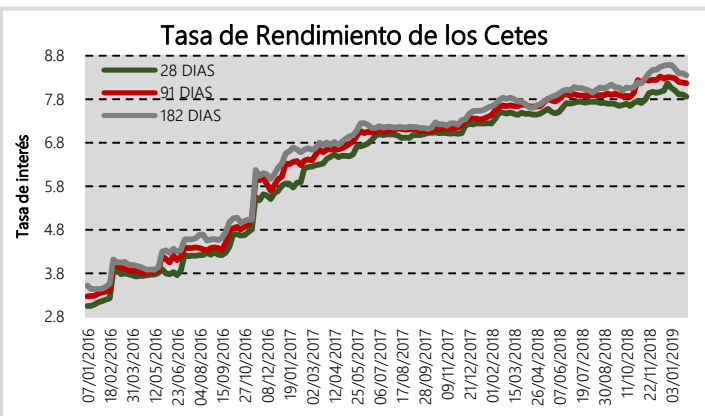
IPyC. El Índice de Precios y Cotizaciones cerró el 1 de Febrero de 2019 en 43,738.27 unidades, lo que representa un aumento semanal de 99.65 unidades respecto al cierre de la semana anterior (0.23%).

El Índice ha aumentado en 1467.13 puntos con respecto al inicio del año (2019), lo que representa una ganancia de 3.47%.



Fuente: Elaborado por la FCERM con datos del Banco de México.

Valores Gubernamentales. En la cuarta subasta del año realizada el 29 de enero, los Cetes a un plazo de 28, 91 y 182 días tuvieron una disminución de 0.05, 0.01 y 0.05 en su rendimiento para colocarse a 7.86%, 8.17% y 8.35% respectivamente.



Fuente: Elaborado por la FCERM con datos del Banco de México.

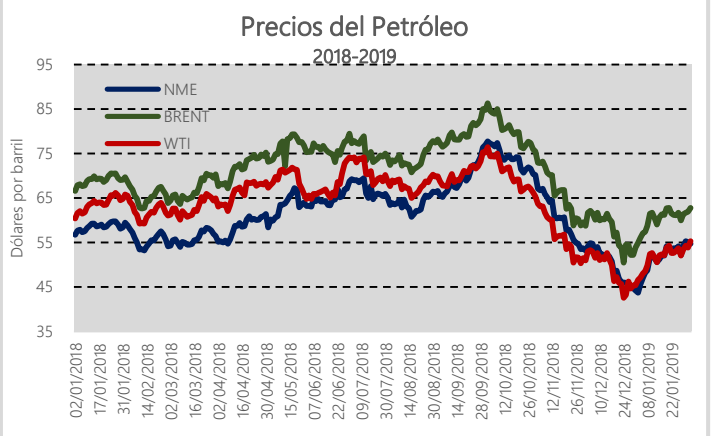


Reservas Internacionales. El Banco de México dio a conocer el día 25 de enero de 2019 el saldo de la reserva internacional el cual fue de 175,155.9 m.d., lo que significó un aumento semanal de 127 m.d. y un crecimiento acumulado, respecto al cierre de 2017, de 2,354.1 m.d.



Fuente: Elaborado por la FCERM con datos de Banco de México

Petróleo. La Mezcla Mexicana de Exportación (MME) se cotizó el pasado 01 de Febrero de 2019 en 54.71 dpb, respecto al precio del viernes anterior registró un aumento de 1.09% (0.59 dpb). En lo que va del año 2019, el barril de la mezcla mexicana registra un precio promedio de 51.57 dpb, inferior a 3.43 a lo previsto en la LIF 2019.



Fuente: Elaborado por la FCERM con datos del Banco de México e Investing.

ESPERA EL PRÓXIMO LUNES NUESTRO SIGUIENTE NÚMERO

Para consultar o descargar nuestras publicaciones económicas semanales, mensuales y trimestrales visita nuestra redes sociales:



Federación de Colegios de Economistas de la República Mexicana A.C.

