

## INTERNACIONALES

**América Latina crecerá débilmente, dicen CEPAL, OCDE y la Comisión Europea.** La economía de Latinoamérica mejorará este año levemente, pero su crecimiento aún es "débil" y es vulnerable ante el volátil escenario global, según un informe presentado este miércoles en Buenos Aires por organismos internacionales. El documento "Perspectiva Económica Latinoamericana 2019: desarrollo en transición" fue elaborado por la Cepal, el CAF-Banco de Desarrollo de América Latina y la Organización para la Cooperación y el Desarrollo Económicos (OCDE), con la cooperación de la Comisión Europea.

**Inicia reunión de política monetaria de la Fed.** La Reserva Federal de Estados Unidos inició este martes una reunión de política monetaria que se espera termine sin cambios en las tasas de interés, pero con la publicación de nuevos pronósticos económicos. La posibilidad de que anuncie un aumento de las tasas de interés es casi nula. Las tasas de interés actualmente se sitúan entre 2.25 por ciento y 2.50, después del último incremento en diciembre. Mientras la inflación es modesta, Powell ha indicado en varias ocasiones que para el banco central es "el momento adecuado" para ser "paciente" antes de decidir un nuevo cambio en las tasas de interés.

**América Móvil busca comprar Nextel de Brasil en 905 mdd.** La compañía mexicana América Móvil, una de las compañías en que participa el empresario Carlos Slim Helú, anunció este lunes la compra de Nextel de Brasil, en una operación valuada en 905 millones de dólares. El cierre de la adquisición está sujeto a ciertas condiciones, incluyendo la obtención de las autorizaciones regulatorias por parte de la Agência Nacional de Telecomunicações - Anatel y del Conselho Administrativo de Defesa Econômica - CADE, informó América Móvil. La transacción también está sujeta a la aprobación por parte de los accionistas de Nextel Brasil que detentan la mayoría de las acciones representativas de su capital social.

**UE multa a Google con mil 490 mde por prácticas anticompetitivas.** El regulador de libre competencia de la UE impuso una multa de mil 490 millones de euros a Google, filial de Alphabet, al considerar que impedía una competencia justa a sus rivales en la publicidad que aparece en las búsquedas. Se trata de la tercera sanción de la Comisión Europea a Alphabet en dos años. "Google ha consolidado su dominio en los anuncios de búsquedas en internet y se ha protegido contra la presión competitiva mediante la imposición de restricciones contractuales anticompetitivas a sitios web de terceros", comentó la comisaria europea de Competencia, Margrethe Vestager.

## NACIONALES

**México tendrá libre comercio de vehículos ligeros con Brasil.** México tendrá libre comercio de vehículos ligeros con Brasil a partir de este martes, mientras que con Argentina continuarán los cupos por tres años más, derivado de que vencieran los plazos establecidos en el Acuerdo de Complementación Económica No. 55 (ACE 55), informó la Secretaría de Economía (SE). Luego de que este martes concluyeron los plazos para que comenzara el libre comercio de autos y vehículos ligeros de pasajeros entre México y Argentina, así como México y Brasil, como quedó asentado en los Protocolos Adicionales a los Apéndices I y II del ACE 55, la dependencia federal informó que se llegó a nuevos acuerdos.

**México, en la mira de la UE en materia fiscal.** México es uno de los países que será revisado por la Unión Europea (UE) este año, junto con Argentina y Rusia. La revisión será a su régimen tributario y, de haber deficiencias, será agregado a la famosa lista negra de paraísos fiscales. Hace algunos días, la UE informó que este año analizará los regímenes de estos países y en el 2020, cuando se haga la próxima actualización de la lista, se sabrá si son añadidos o no. Explicó que, probablemente, la UE tenga en la mira a México por el decreto de estímulos fiscales a la franja fronteriza del país, el cual entró en vigor en enero de este año, y recorta las tasas del ISR e IVA para los contribuyentes que apliquen.

**Peso avanza a su mejor nivel en casi ocho semanas.** El peso se apreciaba el miércoles por cuarta jornada consecutiva impulsado por expectativas de que la Reserva Federal (Fed) mantendrá sin cambios su tasa de interés de referencia en su anuncio de política monetaria programada para más tarde en la sesión. La moneda local cotizaba en 18.9508 por dólar, con una ganancia del 0.33% frente a los 19.0136 pesos del precio de referencia de Reuters del martes. En las últimas cuatro sesiones, la moneda acumula un rendimiento del 1.90%, en una racha que la mantiene oscilando en niveles no vistos desde el 25 de enero, aunque algunos analistas piensan que podría continuar poco tiempo en sus actuales niveles.

**Fitch baja expectativa de crecimiento de México para 2019 a 1.6%.** La agencia calificadora Fitch Ratings redujo su expectativa de crecimiento económico para México para este año a 1.6 por ciento, desde 2.1 que pronosticó en diciembre. La nueva previsión de la calificadora está en línea con lo esperado por el consenso de especialistas económicos consultados por Citibanamex y en el rango esperado por Banco de México, que prevé que el PIB crezca entre 1.1 y 2.1 por ciento en 2019. También destacó que las exportaciones manufactureras siguen siendo dinámicas, aunque las exportaciones automotrices se han visto afectadas por la desaceleración mundial en el sector, un factor espera se revierta.

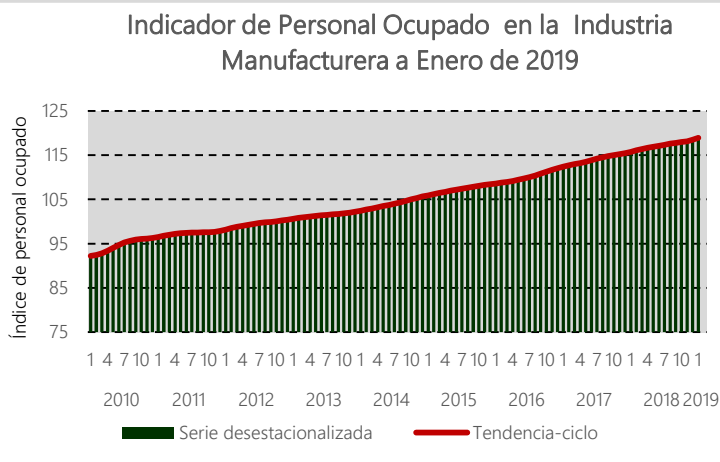
## PERSPECTIVAS

Expectativa de crecimiento del PIB de México	2019
SHCP	2 %
Banco de México	1.1 – 2.1 %
Banco Mundial	2 %
FMI	2.1 %
OCDE	2 %
CEPAL	2.1 %

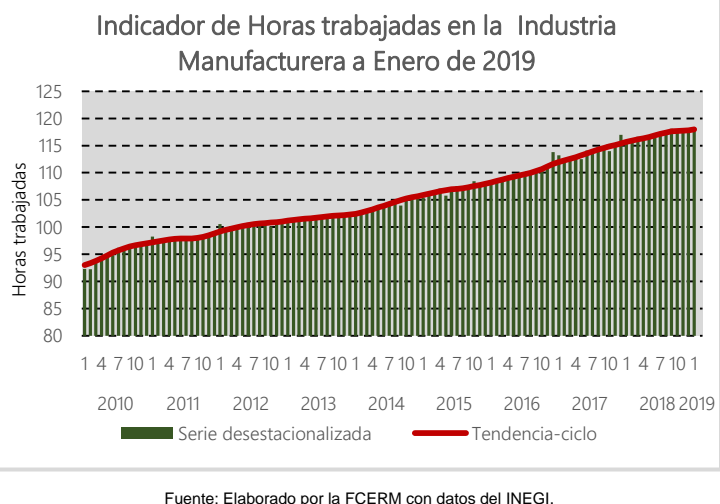


## INDICADORES DE COYUNTURA

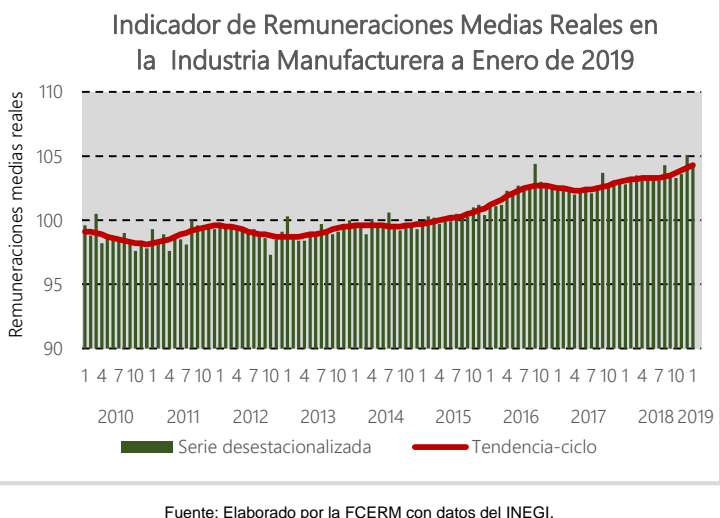
**Industria manufacturera (Personal ocupado).** Con base en los resultados de la Encuesta Mensual de la Industria Manufacturera (EMIM), en el primer mes de este año el personal ocupado del sector manufacturero registró un aumento de 0.4% respecto al mes inmediato anterior, con datos ajustados por estacionalidad. En su comparación anual, el personal ocupado mostró un alza de 2.8%.



**Industria manufacturera (Horas trabajadas).** Las horas trabajadas presentaron un incremento de 0.3% durante enero de 2019 frente a un mes antes, con cifras desestacionalizadas. En su comparación anual las horas trabajadas fueron superiores en 2.2% en el mes de referencia con relación a enero de 2018.



**Industria manufacturera (Remuneraciones Medias Reales).** Las remuneraciones medias reales pagadas que incluyen sueldos, salarios y prestaciones sociales descendieron (-) 0.7%, durante enero de 2019 frente a un mes antes, con cifras desestacionalizadas. En su comparación anual las remuneraciones medias reales en 1.5% en el mes de referencia con relación a enero de 2018.

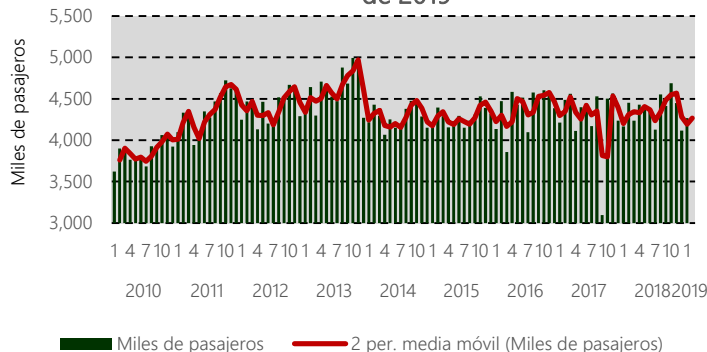




**Pasajeros transportados.** El INEGI informa, el total de pasajeros transportados (pasajeros con boleto pagado y usuarios de acceso gratuito que son personas de la tercera edad, Discapacitados, menores de 5 años y derechohabientes del STC) en el Sistema de Transporte Colectivo Metro, durante Enero de 2019, fue de 4 268.2 miles de personas en promedio diario.

Respecto al mes anterior, tuvo un aumento de afluencia del 3.71%. Para Enero del año 2018, se registra un aumento de 2.48%. Del primer mes (Enero) del año 2010, hasta el último mes registrado del 2019, el tránsito de pasajeros aumentó en un 17.84%.

Pasajeros transportados en promedio diario, en el Sistema de Transporte Colectivo Metro a Enero de 2019

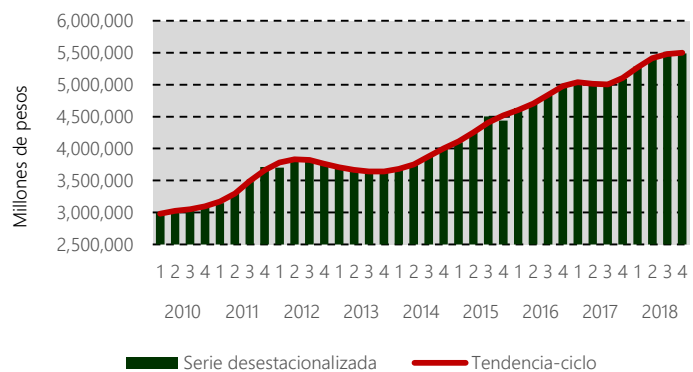


Fuente: Elaborado por la FCERM con datos del INEGI.

**Indicador Trimestral del Ahorro Bruto (Total).** Éste representa la parte del ingreso disponible que no se gasta ni en bienes ni en servicios de consumo final, permitiendo con estos recursos la adquisición de activos por parte de los agentes económicos. El Ahorro Bruto se constituye por dos principales componentes, de acuerdo a su origen: Economía Interna y Resto del Mundo.

El Ahorro Bruto Total descendió (-) 0.1% en el cuarto trimestre de 2018 frente al trimestre previo, con datos desestacionalizados. En su comparación anual, el ITAB creció 7.8% durante el trimestre octubre-diciembre de 2018.

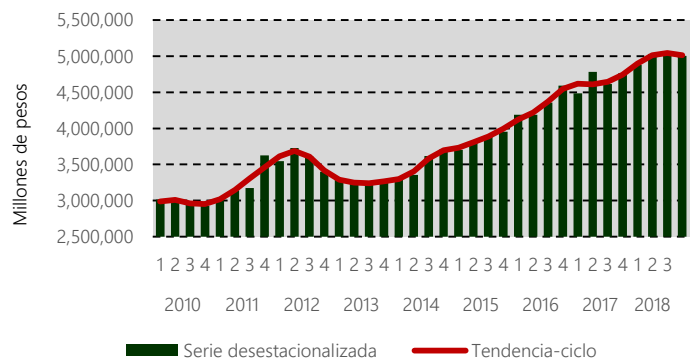
Indicador trimestral del Ahorro Bruto Cuarto Trimestre de 2018)



Fuente: Elaborado por la FCERM con datos del INEGI.

**Indicador Trimestral del Ahorro Bruto (Ahorro Interno).** El Ahorro de la Economía Interna disminuyó (-) 0.9% en el cuarto trimestre de 2018 frente al trimestre previo, con datos desestacionalizados. En su comparación anual, el ITAB de la Economía Interna fue mayor en 5%.

Indicador trimestral del Ahorro Bruto. Ahorro Interno Cuarto Trimestre de 2018)

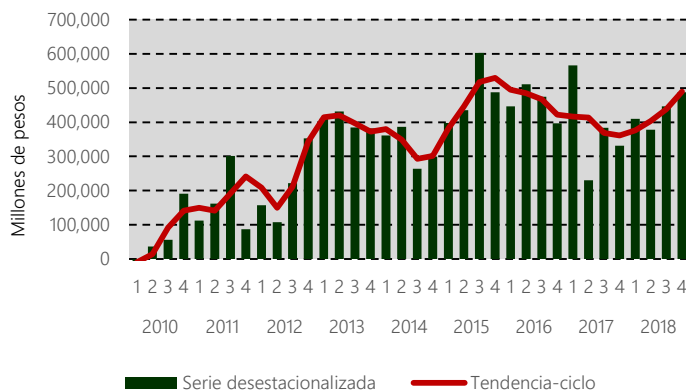


Fuente: Elaborado por la FCERM con datos del INEGI.



**Indicador Trimestral del Ahorro Bruto (Ahorro Externo).** El Ahorro del Resto del Mundo fue superior en 9.2% con relación al trimestre precedente con datos desestacionalizados. En su comparación anual, el ITAB del Resto del Mundo en 47.1%, en la misma comparación.

Indicador trimestral del Ahorro Bruto. Ahorro Externo  
Cuarto Trimestre de 2018)



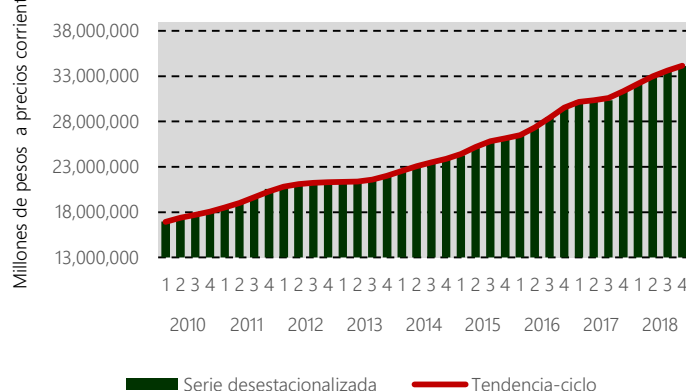
Fuente: Elaborado por la FCERM con datos del INEGI.

**Oferta y Demanda Global de Bienes y Servicios.** La Oferta Global (igual a la Demanda Global) de Bienes y Servicios1 creció 0.5% en términos reales en el trimestre octubre-diciembre de 2018 respecto al trimestre inmediato anterior, con series desestacionalizadas.

El avance de la Oferta de Bienes y Servicios se debió a los aumentos de 0.2% en el Producto Interno Bruto y al de 1.8% en las Importaciones de Bienes y Servicios en términos reales en el cuarto trimestre del año pasado frente al trimestre previo.

Por su parte, los componentes de la Demanda Global mostraron el siguiente comportamiento en el trimestre de referencia: la Formación Bruta de Capital Fijo descendió (-) 2%, el Consumo Privado (-) 0.3% y las Exportaciones de Bienes y Servicios disminuyeron (-) 0.1% con cifras desestacionalizadas. El Consumo de Gobierno se mantuvo sin cambio en el periodo en cuestión.

Oferta y Demanda Global de Bienes y Servicios  
Cuarto Trimestre de 2018)



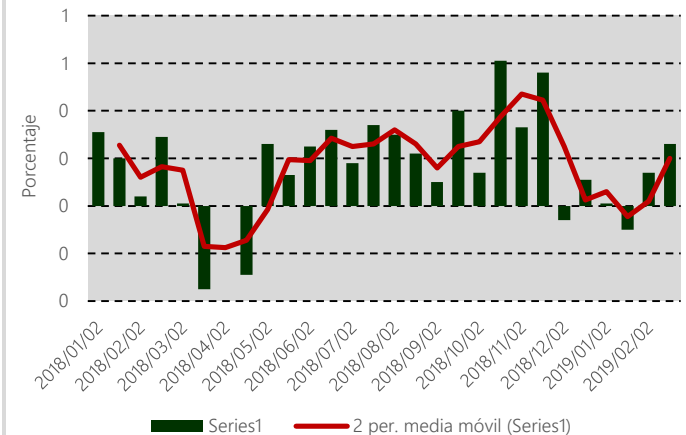
Fuente: Elaborado por la FCERM con datos del INEGI.

**INPC (Quincenal).** En la primera quincena de marzo de 2019 el Índice Nacional de Precios al Consumidor (INPC) presentó un crecimiento de 0.26 por ciento frente a la quincena inmediata anterior, así como una inflación a tasa anual de 3.95 por ciento.

En el mismo periodo de 2018 los datos fueron de 0.29 por ciento quincenal y de 5.17 por ciento anual. El índice de precios subyacente aumentó 0.18 por ciento quincenal y 3.51 por ciento a tasa anual; por su parte, el índice de precios no subyacente se elevó 0.49 por ciento, alcanzando de este modo una variación anual de 5.39 por ciento.

Dentro del índice de precios subyacente, los precios de las mercancías tuvieron un incremento de 0.19 por ciento quincenal y los de los servicios de 0.17 por ciento. Al interior del índice de precios no subyacente, los precios de los productos agropecuarios subieron 0.07 por ciento y los precios de los energéticos y tarifas autorizadas por el gobierno 0.78 por ciento quincenal.

INPC Primera Quincena de Marzo 2019

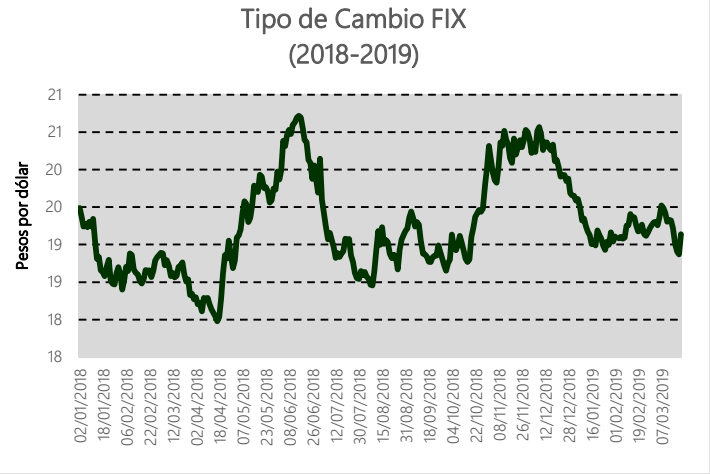


Fuente: Elaborado por la FCERM con datos del Banco de México.



**Tipo de Cambio.** El tipo de cambio FIX cerró el Viernes 22 de Marzo en 19.1369 ppd; respecto al cierre de la semana anterior, el tipo de cambio ganó terreno frente al dólar en 0.0807 ppd, lo que representa una ganancia de 0.4%.

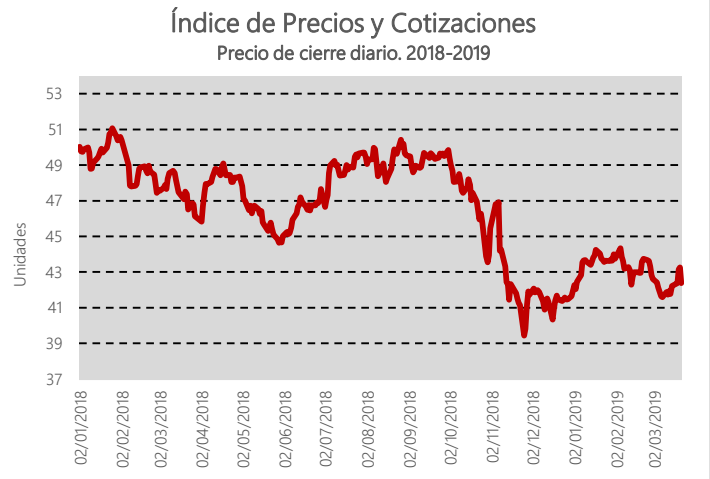
Respecto al 2 de enero de 2019, primer día hábil oficial del año, el precio del dólar ha disminuido en 0.5197 ppd, al pasar de 19.6566 ppd, su valor en esa fecha, a lo reportado el pasado Viernes, que representa una disminución de 2.6%.



Fuente: Elaborado por la FCERM con datos del Banco de México.

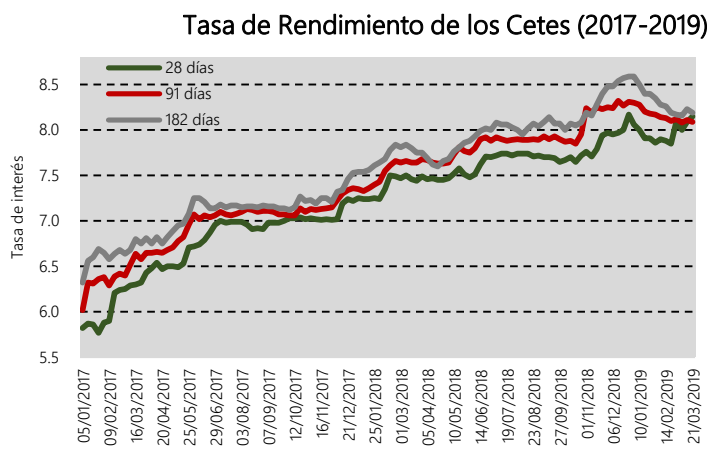
**IPC.** El Índice de Precios y Cotizaciones cerró el 22 de Marzo de 2019 en 42,388.14 unidades, lo que representa una ganancia semanal de 177.68 unidades respecto al cierre de la semana anterior (0.42%).

El Índice ha aumentado en 117 puntos con respecto al inicio del año (2019), lo que representa una ganancia de 0.28%



Fuente: Elaborado por la FCERM con datos del Banco de México.

**Valores Gubernamentales.** En la Doceava subasta del año realizada el 21 de Marzo, los Cetes a un plazo de 28 días tuvo un aumento de 0.06, mientras que los plazos de 91 y 182 días tuvieron disminuciones de 0.03 y 0.07 respectivamente, en su rendimiento individual se colocaron a 8.15%, 8.09% y 8.19% respectivamente.



Fuente: Elaborado por la FCERM con datos del Banco de México.

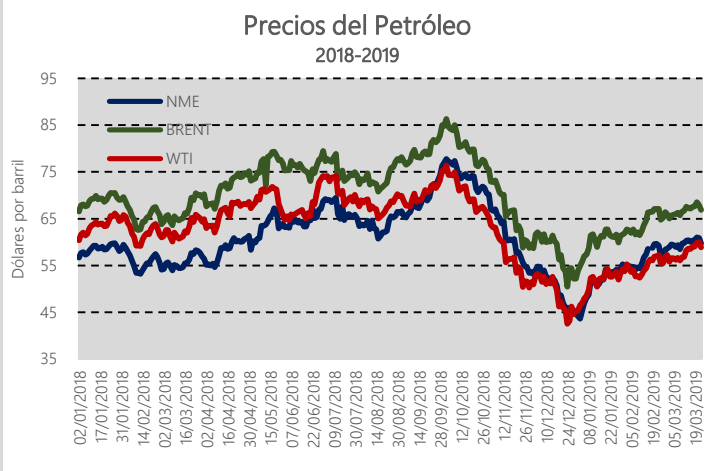


**Reservas Internacionales.** El Banco de México dio a conocer el día 15 de Marzo del 2019 el saldo de la Reserva Internacional, el cual fue de 176,045.10 m.d., lo que significó un aumento semanal de 277.70 m.d. y un crecimiento acumulado, respecto a inicios de 2018, de 3,140.70 m.d.



Fuente: Elaborado por la FCERM con datos de Banco de México

**Petróleo.** La Mezcla Mexicana de Exportación (MME) se cotizó el pasado 22 de Marzo de 2019 en 59.68 dpb, respecto al precio del Viernes anterior registró una disminución de 0.67% (0.40 dpb). En lo que va del año 2019, el barril de la mezcla mexicana registra un precio promedio de 55.64 dpb, superior a 0.64 dpb a lo previsto en la LIF 2019.



Fuente: Elaborado por la FCERM con datos del Banco de México e Investing.

**ESPERA EL PRÓXIMO LUNES NUESTRO SIGUIENTE NÚMERO**

Para consultar o descargar nuestras publicaciones económicas semanales, mensuales y trimestrales visita nuestra redes sociales:



**Federación de Colegios de Economistas de la República Mexicana A.C.**

