

## INTERNACIONALES

**La OCDE se suma a ola de recortes en pronósticos del PIB de México para 2019.** La OCDE recortó este miércoles su estimación de crecimiento económico de México para este y el próximo año, con lo que se suma a instituciones que han bajado sus pronósticos para la economía del país, incluso por debajo de la meta del gobierno federal. La Organización para la Cooperación y el Desarrollo Económicos (OCDE) bajó a 2% su pronóstico del Producto Interno Bruto (PIB) para 2019, desde el 2.5% que proyectó en noviembre pasado. Para 2020, el organismo internacional dirigido por el mexicano José Ángel Gurría, también bajó su estimación a 2.3% desde el previo de 2.8%.

**Trump fracasa en su cumbre con líder de Corea del Norte.** El presidente de Estados Unidos, Donald Trump, dijo el jueves que desechó un acuerdo nuclear en la cumbre que celebró con el líder de Corea del Norte, Kim Jong Un, en Vietnam, debido a las inaceptables demandas norcoreanas para que Washington levante sus sanciones. Trump afirmó que en los dos días que duraron las conversaciones en la capital vietnamita, Hanói, se lograron progresos en la mejora de las relaciones y en el asunto clave de la desnuclearización, aunque era importante no precipitarse con un mal acuerdo. "Todo fue por las sanciones", dijo Trump en una conferencia de prensa tras la interrupción de las conversaciones. "Básicamente querían que se levantaran las sanciones en su totalidad, y no podíamos hacer eso". La Organización de las Naciones Unidas (ONU) y Estados Unidos incrementaron las sanciones a Corea del Norte cuando el aislado país asiático llevó a cabo una serie de ensayos nucleares con misiles balísticos en 2017, cortando sus principales fuentes de ingreso de efectivo.

**Rusia firma decreto que suspende acuerdo nuclear con EU.** El presidente de Rusia, Vladimir Putin, firmó un decreto que suspende la implementación del Tratado de las Fuerzas Nucleares de Alcance Intermedio (INF), dijo el Kremlin (*Residencia del gobierno de Moscú*) en un comunicado el lunes. En un texto del decreto publicado en línea, el Kremlin dijo que el decreto se mantendría vigente "hasta que Estados Unidos elimine las violaciones de las obligaciones en virtud del tratado en cuestión o hasta su terminación". Según el decreto, el Ministerio de Relaciones Exteriores de Rusia enviará a las partes del Tratado INF un aviso de la suspensión de la implementación por parte de Rusia del acuerdo de control de armas de 1987. El decreto entra en vigor inmediatamente. El presidente de Estados Unidos, Donald Trump, y sus altos funcionarios, habían señalado durante meses que estaban listos para retirarse del tratado INF, que Estados Unidos acusa a Moscú de violar desde 2014. Moscú siempre ha rechazado esas acusaciones. El gobierno de Trump anunció el mes pasado que se retiraría del tratado.

## NACIONALES

**México: en riesgo, 1.5 millones de empleos por disputa con EU.** Casi 1.5 millones de empleos en México podrían desaparecer si Estados Unidos pone fin al acuerdo sobre jitomate el próximo 7 de mayo, advirtió el presidente del Consejo Nacional de la Asociación Mexicana de Horticultura Protegida, Óscar Woltman. En esa fecha se cumplen los 90 días de plazo, que empezaron a correr el pasado 6 de febrero, cuando el Departamento de Comercio de Estados Unidos notificó su intención de salirse de dicho convenio, que frenó desde 1996 la investigación *antidumping* contra las exportaciones hacia aquel país. Eso indica que los importadores se verían obligados a pagar un gravamen de 17.56 por ciento a partir del primer minuto del 8 de mayo, apuntó el líder de los horticultores.

**La petrolera elevó casi 37% la inversión física en enero pasado.** En el primer mes de 2019, Petróleos Mexicanos (Pemex) aumentó la inversión física casi 37 por ciento en términos reales anualizados, informó la Secretaría de Hacienda y Crédito Público (SHCP). De esa manera, los recursos que erogó la petrolera en construcción, mantenimiento y adquisición de bienes de capital se incrementaron de 25 mil 419 millones en enero de 2018 a 36 mil 277 millones de pesos en el mismo mes de 2019, precisan informes oficiales. Sin embargo, los planes financieros de Pemex para 2019 tienen el objetivo de disminuir el endeudamiento neto a cero. Asimismo, las operaciones de manejo de pasivos buscan reducir el perfil de vencimientos de la deuda, por lo que este año Pemex refinanciará 6 mil 600 millones de dólares. La falta de inversión en mantenimiento propició que en 2018 la tasa de utilización de la capacidad del sistema nacional de refinación cayera a 40 por ciento, sin embargo, para finales de 2019 la meta es alcanzar una tasa aproximada de 60 por ciento, aumentando los recursos para estabilizar la operación.

**Los ingresos públicos de México caen 7.5% real en enero.** El gobierno de Andrés Manuel López Obrador tuvo un inicio de año bastante complicado en materia de ingresos presupuestarios, pues cayeron 7.5% real (descontando el factor inflacionario) en enero. Los ingresos totales del sector público se ubicaron en 447,959 millones de pesos (mdp), frente a los 464,181 mdp reportados en enero de 2018. En su reporte de finanzas públicas, Hacienda indicó que el monto en enero pasado es inferior en 24,400 mdp a lo programado. Indicó que este retroceso obedeció a la caída en la producción petrolera y en los precios del energético en el periodo. Al interior, los ingresos petroleros cayeron 52.3% a 44,457 mdp, "como consecuencia de la disminución en el precio promedio de la mezcla mexicana de petróleo (7% anual) y en la producción de petróleo (10.2% anual)", señaló la dependencia en el documento.

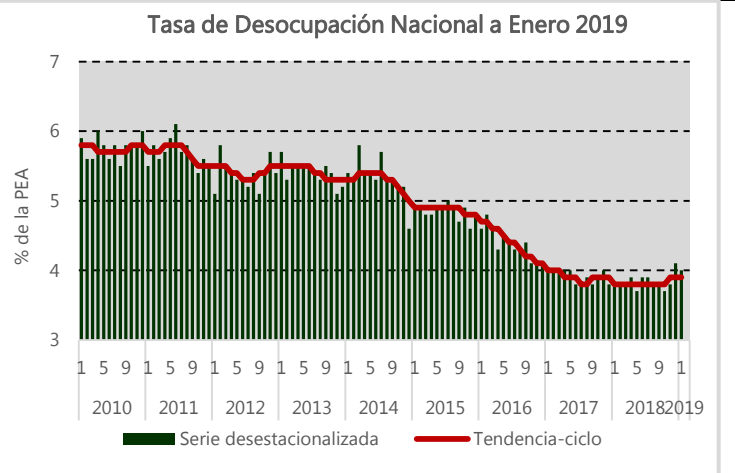
## PERSPECTIVAS

Expectativa de crecimiento del PIB de México	2019
SHCP	2 %
Banco de México	1.1 – 2.1 %
Banco Mundial	2 %
FMI	2.1 %
OCDE	2 %
CEPAL	2.1 %



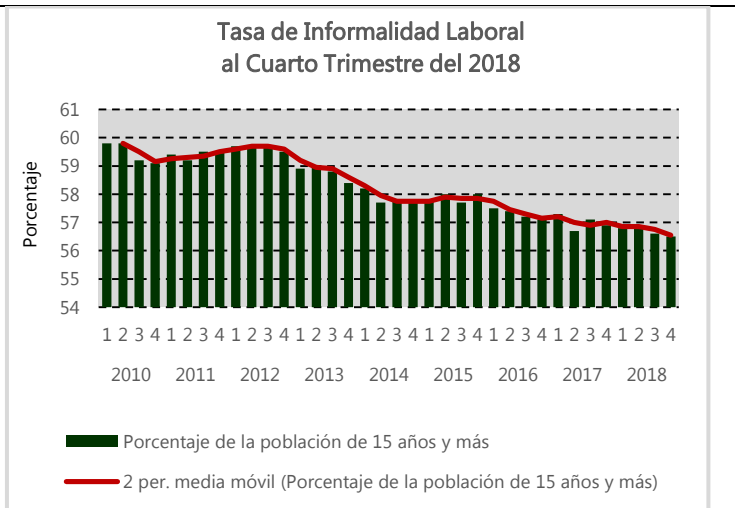
## INDICADORES DE COYUNTURA

**Encuesta Nacional de Ocupación y Empleo (Tasa de Desocupación).** La Tasa de Desocupación (TD), que se refiere al porcentaje de la Población Económicamente Activa (PEA) que no trabajó siquiera una hora durante la semana de referencia de la encuesta pero manifestó su disposición para hacerlo e hizo alguna actividad por obtener empleo, fue de 3.5% de la PEA a nivel nacional, proporción inferior a la del mes previo. En su comparación anual, la TD aumentó durante enero del año en curso frente a la de igual mes de 2018 (3.5% vs 3.3%), con datos ajustados por estacionalidad.



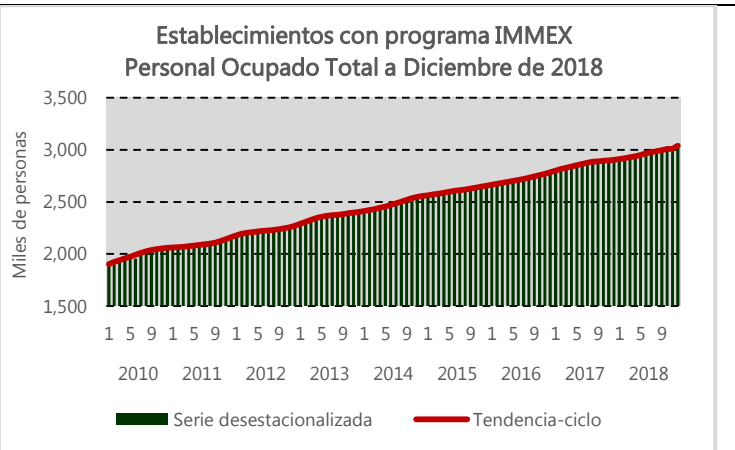
Fuente: Elaborado por la FCERM con datos del INEGI.

**Encuesta Nacional de Ocupación y Empleo (Tasa de Informalidad).** La Tasa de Informalidad Laboral 1 (proporción de la población ocupada que es laboralmente vulnerable por la naturaleza de la unidad económica para la que trabaja, con aquellos cuyo vínculo o dependencia laboral no es reconocido por su fuente de trabajo) fue de 56.3% en enero de este año, cifra inferior a la de un mes antes, y menor en (-) 0.5 puntos respecto a la de igual mes de 2018.



Fuente: Elaborado por la FCERM con datos del INEGI.

**IMMEX (Personal Ocupado).** El personal ocupado en los establecimientos con programa IMMEX se incrementó 0.9% durante diciembre de 2018 frente al mes precedente, con cifras desestacionalizadas. Según el tipo de establecimiento en el que labora, en los no manufactureros (que llevan a cabo actividades relativas a la agricultura, pesca, comercio y a los servicios) fue superior en 1.5% y en los manufactureros en 0.6% a tasa mensual.

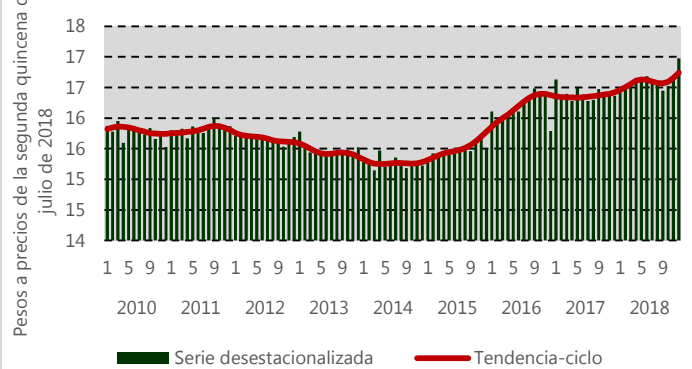


Fuente: Elaborado por la FCERM con datos del INEGI.



**IMMEX (Remuneraciones medias reales).** En su comparación mensual, las remuneraciones medias reales pagadas al personal contratado directamente por los establecimientos con programa IMMEX aumentaron 1.9% en diciembre del año pasado con relación a las de un mes antes, según datos desestacionalizados. De manera desagregada, en las unidades económicas manufactureras crecieron 2.1%, en tanto que en las no manufactureras disminuyeron (-) 1.2% mensual.

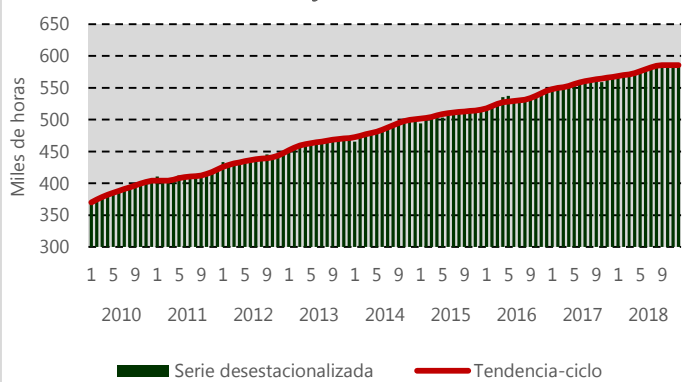
Establecimientos con programa IMMEX  
Remuneraciones medias reales a Diciembre de 2018



Fuente: Elaborado por la FCERM con datos del INEGI.

**IMMEX (Horas trabajadas).** En el último mes de 2018, las horas trabajadas se mantuvieron sin variación respecto a las del mes inmediato anterior: en los establecimientos no manufactureros subieron 0.1%, mientras que en los manufactureros descendieron (-) 0.1%, con series ajustadas por estacionalidad.

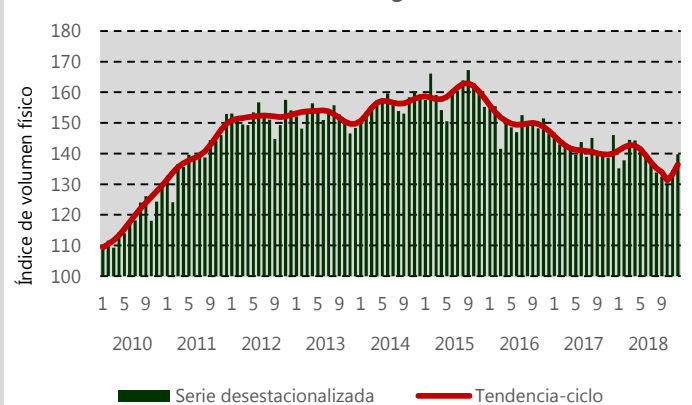
Establecimientos con programa IMMEX  
Total de horas trabajadas a Diciembre de 2018



Fuente: Elaborado por la FCERM con datos del INEGI.

**Producción Minerometalúrgica.** El índice de volumen físico de la Producción Minerometalúrgica del país (referida a las actividades de extracción, beneficio, fundición y afinación de minerales metálicos y no metálicos) aumentó 3.2% con base en cifras desestacionalizadas en el último mes de 2018 frente al mes inmediato anterior.

Producción Minerometalúrgica a Diciembre de 2018

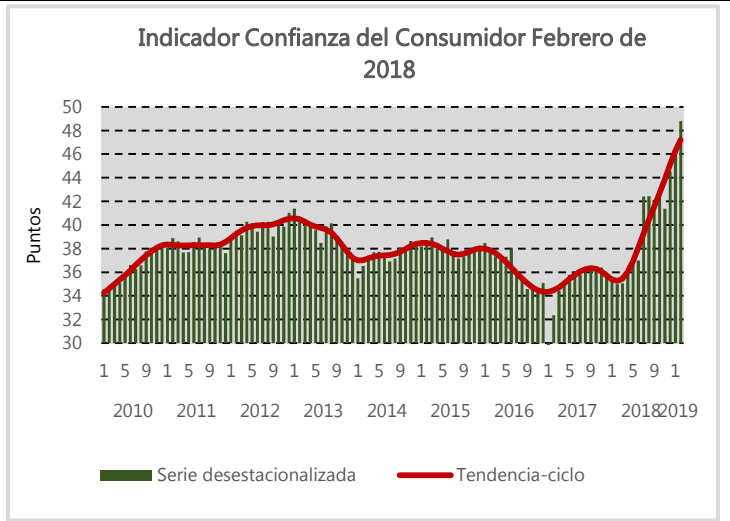


Fuente: Elaborado por la FCERM con datos del INEGI.

En su comparación anual, el índice observó una caída de (-) 3.4% durante diciembre del año pasado respecto al mismo mes de 2017.



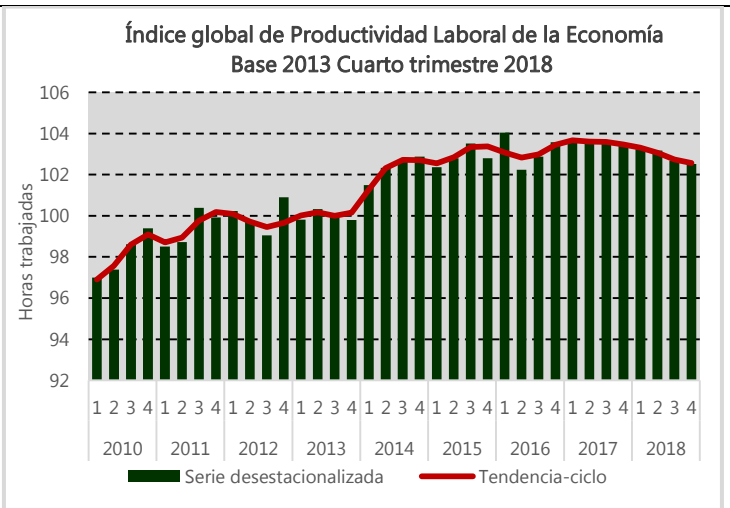
**Confianza del Consumidor.** La Encuesta Nacional sobre Confianza del Consumidor (ENCO) que recaban de manera conjunta el Instituto Nacional de Estadística y Geografía y el Banco de México en 32 ciudades del país, las cuales comprenden a la totalidad de las entidades federativas, se calcula el Indicador de Confianza del Consumidor (ICC). Este indicador resulta de promediar cinco indicadores parciales que recogen las percepciones sobre: la situación económica actual del hogar de los entrevistados respecto a la de hace un año; la situación económica esperada del hogar dentro de doce meses; la situación económica presente del país respecto a la de hace un año; la situación económica del país dentro de doce meses; y qué tan propicio es el momento actual para la adquisición de bienes de consumo duradero. En febrero de 2019, el Indicador de Confianza del Consumidor (ICC) elaborado de manera conjunta por el INEGI y el Banco de México presentó un incremento mensual de 2.3 puntos con cifras desestacionalizadas. En su comparación anual, en el segundo mes de 2019 el ICC registró un crecimiento de 13.8 puntos con datos ajustados por estacionalidad.



Fuente: Elaborado por la FCERM con datos del INEGI.

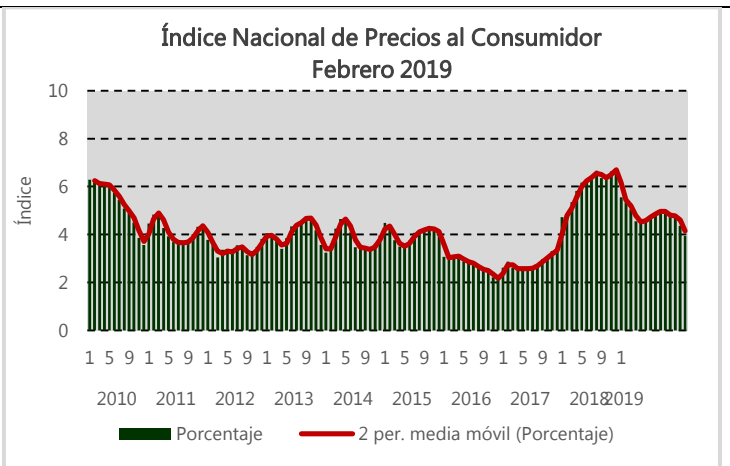
**Índice Global de Productividad Laboral de la Economía (Horas trabajadas).** Con base en horas trabajadas registró un descenso de (-) 0.2% respecto al trimestre inmediato anterior, con cifras ajustadas por estacionalidad. Por grupos de actividad económica, la Productividad Laboral en las actividades secundarias se redujo (-) 1.3%, mientras que en las actividades primarias se incrementó 2.4% y en las terciarias no presentó variación en su comparación trimestral.

Por sector de actividad y con series desestacionalizadas, durante el trimestre octubre-diciembre del año pasado la Productividad Laboral con base en horas trabajadas disminuyó en los establecimientos manufactureros (-) 0.8% y en las empresas constructoras (-) 0.6% frente al trimestre precedente. En las empresas de comercio al por mayor la Productividad Laboral se elevó 0.5%, en tanto que en las empresas minoristas retrocedió (-) 2.4% y en las de servicios privados no financieros (-) 0.5% en el trimestre en cuestión.



Fuente: Elaborado por la FCERM con datos del INEGI.

**Índice Nacional de Precios al Consumidor.** Presentó un descenso de (-) 0.03 por ciento mensual y una inflación anual de 3.94 por ciento. Las cifras comparables para el mismo periodo de 2018 fueron de 0.38 por ciento mensual y de 5.34 por ciento anual. El índice de precios subyacente registró un aumento mensual de 0.43 por ciento y una tasa anual de 3.54 por ciento, mientras que el índice de precios no subyacente disminuyó (-) 1.38 por ciento mensual, obteniendo una variación anual de 5.25 por ciento. Dentro del índice de precios subyacente, los precios de las mercancías se incrementaron 0.49 por ciento y los de los servicios 0.36 por ciento a tasa mensual. Al interior del índice de precios no subyacente, los precios de los productos agropecuarios retrocedieron (-) 4.28 por ciento; en contraste, los de los energéticos y tarifas autorizadas por el gobierno crecieron 0.75 por ciento mensual.

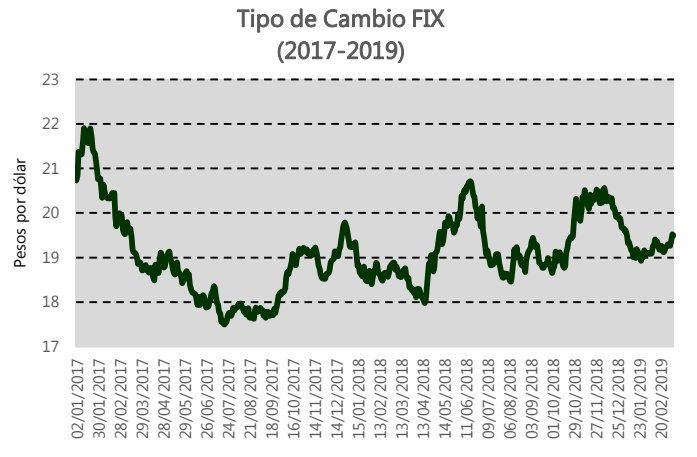


Fuente: Elaborado por la FCERM con datos del INEGI.



**Tipo de Cambio.** El tipo de cambio FIX cerró el Viernes 08 de Marzo en 19.4902 ppd; respecto al cierre semanal anterior, el tipo de cambio ganó terreno frente al dólar en 0.1924 ppd, lo que representa una ganancia de 1.0%.

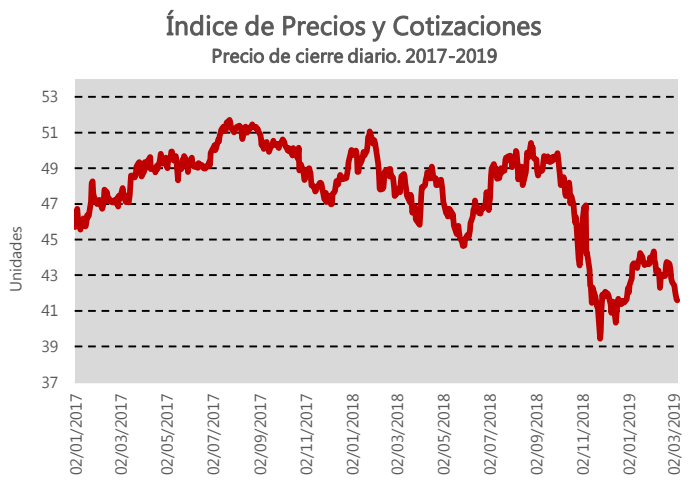
Respecto al 2 de enero de 2019, primer día hábil oficial del año, el precio del dólar ha disminuido en 0.16634 ppd, al pasar de 19.6566 ppd, su valor en esa fecha, a lo reportado el pasado Viernes, que representa una disminución de 0.8%.



Fuente: Elaborado por la FCERM con datos del Banco de México.

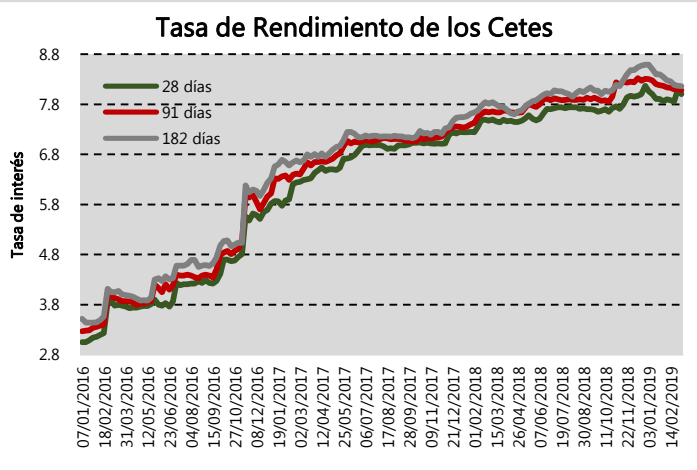
**IPC.** El Índice de Precios y Cotizaciones cerró el 08 de Marzo de 2019 en 41,586.70 unidades, lo que representa una pérdida semanal de 1032.53 unidades respecto al cierre de la semana anterior (2.42%).

El Índice ha disminuido en 684.44 puntos con respecto al inicio del año (2019), lo que representa una pérdida de 1.62%



Fuente: Elaborado por la FCERM con datos del Banco de México.

**Valores Gubernamentales.** En la Décima subasta del año realizada el 07 de Marzo, los Cetes a un plazo de 28, 91 y 182 días tuvieron una disminución de 0.1, 0.04 y 0.01 respectivamente, en su rendimiento para colocarse a 8%, 8.08% y 8.16% respectivamente.



Fuente: Elaborado por la FCERM con datos del Banco de México.





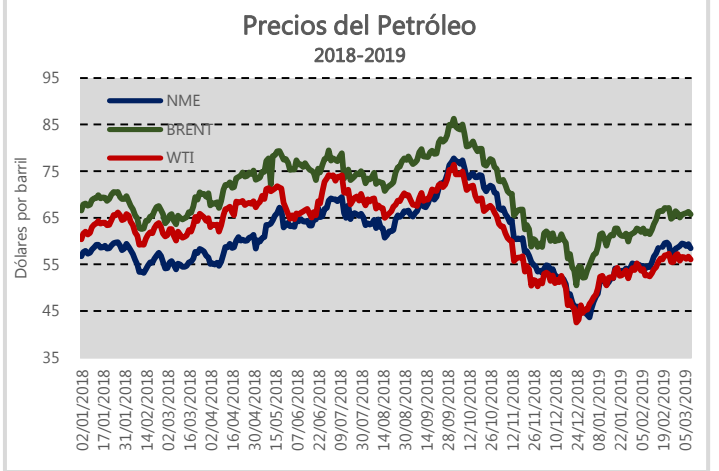
**Reservas Internacionales.** El Banco de México dio a conocer el día 1ero de Marzo del 2019 el saldo de la reserva internacional el cual fue de 175,646.3m.d., lo que significó una disminución semanal de 47.60 m.d. y un crecimiento acumulado, respecto al cierre de 2017, de 2,844.50 m.d.



Fuente: Elaborado por la FCERM con datos de Banco de México

**Petróleo.** La Mezcla Mexicana de Exportación (MME) se cotizó el pasado 08 de Marzo de 2019 en 58.49 dpb, respecto al precio del Viernes anterior registró una disminución de 0.80% (0.47 dpb). En lo que va del año 2019, el barril de la mezcla mexicana registra un precio promedio de 54.64 dpb, inferior a 0.36 a lo previsto en la LIF 2019.

Los referentes internacionales Brent y WTI se cotizaron en 65.74 y 56.07 dpb, respecto al precio registrado el Viernes anterior muestran un aumento de 0.67 y 0.27 dpb, respectivamente.



Fuente: Elaborado por la FCERM con datos del Banco de México e Investing.

## Presentación del Libro “La Nueva Era Económica de la Inteligencia Orgánica a la Artificial”

El Colegio de Economistas del Valle de México, organizó la presentación del Libro “La Nueva Era Económica de la Inteligencia Orgánica a la Artificial” del Dr. Héctor Pérez, dicho evento se llevó a cabo el pasado 7 de Marzo del año en curso, en las instalaciones de la FNE.



## Reunión Trabajo de la Mesa Directiva de la FNE y la Comisión de Ingresos

El pasado 8 de Marzo del año en curso, el Mtro. Luis Eduardo Lara Gutiérrez, Presidente de la Federación Nacional de Economistas, presidió la Reunión de Trabajo con la nueva Comisión de Ingresos.



**ESPERA EL PROXIMO LUNES NUESTRO SIGUIENTE NUMERO**

Para consultar o descargar nuestras publicaciones económicas semanales, mensuales y trimestrales visita nuestra redes sociales:

