



## INTERNACIONALES

### EU cierra dos carriles en garita de Otay Mesa, en la frontera con Tijuana.

La Oficina de Aduanas y Protección Fronteriza de Estados Unidos (CBP, por sus siglas en inglés) redujo de 10 a 8 los carriles de procesamiento comercial de la Garita de Otay Mesa, que hace frontera en Tijuana. En un comunicado, el CBP señaló que la medida se aplica desde el 1 de abril y será por tiempo indefinido en carriles de camiones para la inspección y procesamiento de importaciones y medios de transporte desde México en las instalaciones comerciales de Otay Mesa. Explicó que el CBP enfrenta una crisis humanitaria y de seguridad fronteriza sin precedentes a lo largo de la frontera suroeste, y para combatir este aumento, 750 oficiales de CBP de todo el país han sido desplegados en áreas que están siendo severamente afectadas.

### Diputados británicos obligan a May a posponer el Brexit.

Los diputados británicos aprobaron este miércoles por un estrecho margen una propuesta de ley para forzar a la primera ministra a posponer la fecha del Brexit y evitar así una salida sin acuerdo de la Unión Europea, mientras Theresa May busca un compromiso con la oposición. La propuesta de ley, aprobada por 313 votos a favor y 312 en contra, fue presentada por la diputada laborista Yvette Cooper para evitar una salida "caótica" y "nociva" de la Unión Europea (UE). La propuesta de ley pretende obligar a la primera ministra conservadora a posponer el Brexit más allá de la fecha límite del 12 de abril si los diputados no logran a ponerse de acuerdo sobre la forma en que Reino Unido debe salir de la UE.

### Crisis en Venezuela amerita respuesta a gran escala de la ONU, dicen organizaciones.

La crisis humanitaria sin precedentes causada por el colapso del sistema de salud en Venezuela amerita una respuesta a gran escala de Naciones Unidas, dijeron dos organizaciones este jueves. Investigadores de la escuela Bloomberg de Salud Pública de la Universidad Johns Hopkins y Human Rights Watch exhortaron al secretario general Antonio Guterres a pedirle al coordinador de respuestas de emergencia de la ONU que aborde la crisis venezolana como una prioridad y pedir estadísticas oficiales a las autoridades venezolanas para elaborar un diagnóstico apropiado. Stéphane Dujarric, portavoz de Guterres, respondió que declarar oficialmente una emergencia humanitaria supondría iniciar procedimientos internos que activarían una movilización de todo el sistema de la organización y que Venezuela debería acceder a ello.

## NACIONALES

### Peso inicia abril con avance de 20 centavos; recibe impulso de dato sobre manufacturas chinas.

El peso mexicano inicia abril con un avance de 20.09 centavos contra el dólar. En las primeras horas de la sesión, el tipo de cambio se ubica en el nivel de 19.2206 unidades, lo que significa una apreciación de 1.03% para la moneda local. El peso gana terreno debido a una ola de optimismo en el mercado internacional. China dio a conocer ayer el dato del PMI manufacturero de Caixin, correspondiente al mes de marzo. Con una cifra que superó las expectativas de los analistas, los inversionistas recuperan el apetito por los activos de riesgo, luego de varios datos negativos sobre Estados Unidos, Europa y la potencia asiática. Las monedas de mercados emergentes como el peso, consideradas activos de riesgo, registran movimientos positivos contra la divisa estadounidense.

### La economía crecerá menos en 2019 y 2020, admite la SHCP.

La Secretaría de Hacienda y Crédito Público (SHCP) presentó los Precriterios Generales de Política Económica del 2020, en los que reduce su expectativa de crecimiento para los dos primeros años de gobierno de Andrés Manuel López Obrador. El documento, que fue entregado a la Cámara de Diputados este lunes por la noche, indica que, para el cierre del 2019, la economía mexicana tendrá una expansión entre 1.1 y 2.1%; anteriormente su estimación se ubicaba entre 1.5 y 2.5 por ciento. Con el panorama económico descrito, la SHCP estima que los ingresos presupuestarios del 2019 sean inferiores en 121,200 millones de pesos, respecto a los previstos en la Ley de Ingresos de la Federación (LIF) 2019 por alrededor de 5.8 billones de pesos.

### Fitch baja expectativa de crecimiento de México para 2019 a 1.6%.

El Indicador Global de la Actividad Económica (IGAE), una especie de PIB mensual, registró en enero un ligero repunte de 0.2 por ciento en comparación de la contracción de 0.4 por ciento reportada durante diciembre de 2018, informó el Instituto Nacional de Estadística y Geografía (INEGI) este lunes. A pesar del crecimiento arrojado durante enero, Alberto Ramos, economista para Latinoamérica de Goldman Sachs, considera que este ligero 'respiro' es insuficiente para compensar la variación negativa registrada durante el mes previo. Los tres grandes sectores de la economía nacional se ubicaron en terreno positivo durante el inicio del año.

## PERSPECTIVAS

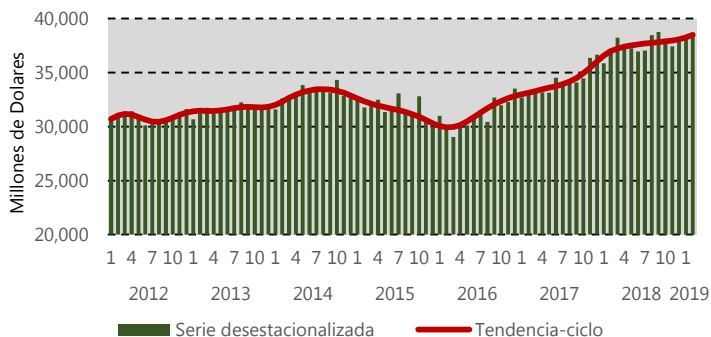
Expectativa de crecimiento del PIB de México	2019
SHCP	1.1 – 2.1 %
Banco de México	1.1 – 2.1 %
Banco Mundial	1.7 %
FMI	2.1 %
OCDE	2 %
CEPAL	2.1 %



## INDICADORES DE COYUNTURA

**Balanza Comercial de Mercancías de México (Exportaciones).** En el mes de referencia, el valor de las exportaciones de mercancías fue de 36,296 millones de dólares, cifra que se integró por 33,730 millones de dólares de exportaciones no petroleras y por 2,566 millones de dólares de petroleras. Así, en el segundo mes de 2019 las exportaciones totales registraron un avance anual de 3.5%, el cual fue resultado neto de un crecimiento de 3.8% en las exportaciones no petroleras y de una caída de (-) 0.7% en las petroleras. Al interior de las exportaciones no petroleras, las dirigidas a Estados Unidos se elevaron a una tasa anual de 4.6%, en tanto que las canalizadas al resto del mundo lo hicieron en 0.7 por ciento.

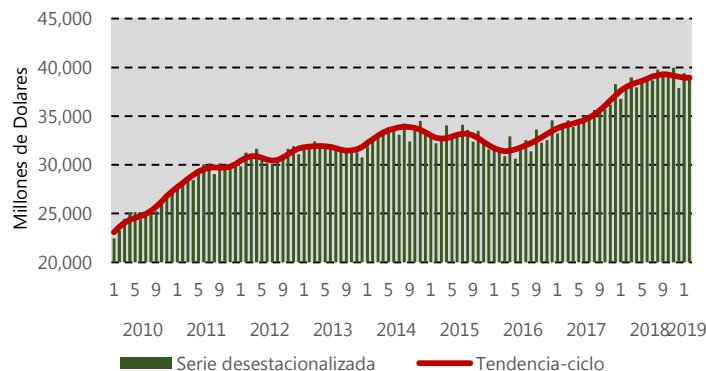
Balanza Comercial de Mercancías Exportaciones  
a Febrero 2019



Fuente: Elaborado por la FCERM con datos del INEGI.

**Balanza Comercial de Mercancías de México (Importaciones).** En febrero pasado, el valor de las importaciones de mercancías sumó 35,074 millones de dólares, monto que implicó un aumento anual de 2.7 por ciento. Dicha tasa fue reflejo de la combinación de un alza de 4.3% en las importaciones no petroleras y de una disminución de (-) 9.5% en las petroleras. Al considerar las importaciones por tipo de bien, se observó un incremento anual de 5.2% en las importaciones de bienes de uso intermedio, mientras que se presentaron retrocesos anuales de (-) 5.3% en las importaciones de bienes de consumo y de (-)5.5% en las de bienes de capital.

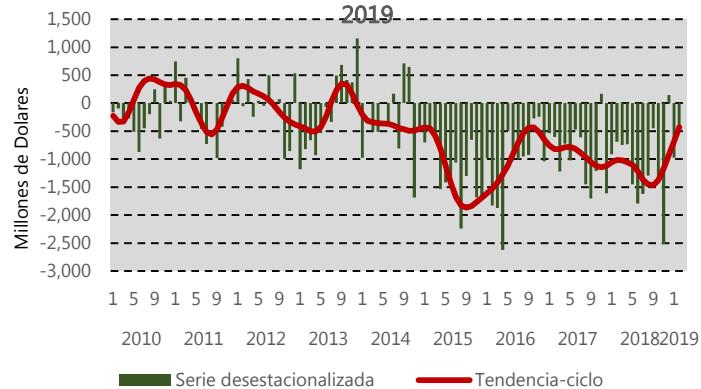
Balanza Comercial de Mercancías Importaciones a  
Febrero 2019



Fuente: Elaborado por la FCERM con datos del INEGI.

**Balanza Comercial de Mercancías de México (Saldo).** La información oportuna de comercio exterior de febrero de 2019 indica un superávit comercial de 1,222 millones de dólares. Dicho saldo se compara con el déficit de (-) 4,810 millones de dólares reportado durante enero. El incremento en el saldo comercial entre enero y febrero fue resultado de un aumento en el saldo de la balanza de productos no petroleros, que pasó de un déficit de (-) 2,706 millones de dólares para enero a un superávit de 2,215 millones de dólares en febrero, y de una disminución en el déficit de la balanza de productos petroleros, que pasó de (-) 2,104 millones de dólares a (-) 993 millones de dólares. En los primeros dos meses de este año, la balanza comercial presentó un déficit de (-) 3,588 millones de dólares

Balanza Comercial de Mercancías Saldo a Febrero  
2019



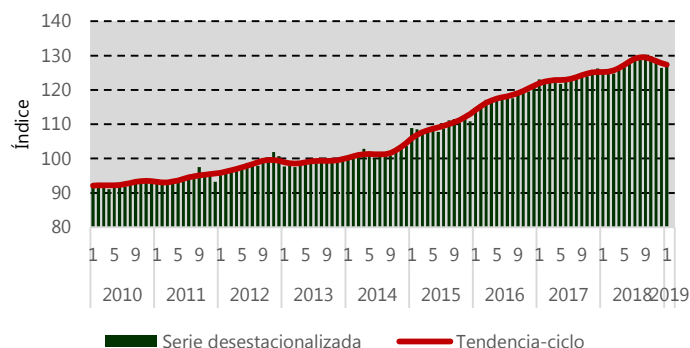
Fuente: Elaborado por la FCERM con datos del INEGI.



**Índice Agregado de los Ingresos Reales por la prestación de servicios.** Con cifras desestacionalizadas, durante enero del presente año los Ingresos reales obtenidos por la prestación de los Servicios Privados no Financieros crecieron 0.3% frente al mes inmediato anterior

A tasa anual, el índice agregado de los Ingresos reales tuvo un incremento de 1.5% en el primer mes de 2019.

Índice Agregado de los Ingresos Reales por la Prestación de Servicios a Enero de 2019

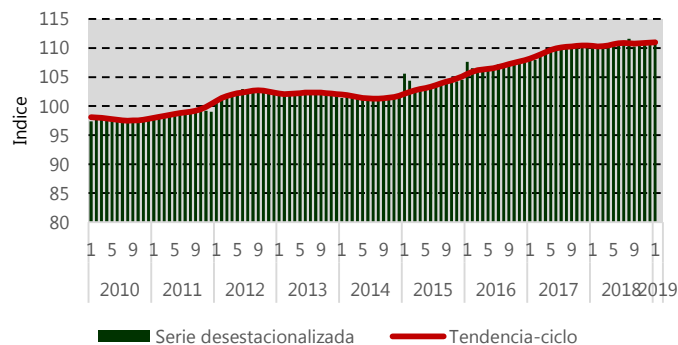


Fuente: Elaborado por la FCERM con datos del INEGI.

**Indicador de Sector Servicios Personal Ocupado por Prestación de Servicios.** Con cifras desestacionalizadas durante enero del presente año el personal ocupado no registró variación en el mes de referencia frente al mes inmediato anterior

A tasa anual, el índice agregado del Personal Ocupado tuvo un incremento del 0.5% en el primer mes de 2019

Indicador de Sector Servicios Personal Ocupado por Prestación de Servicios a Enero de 2019

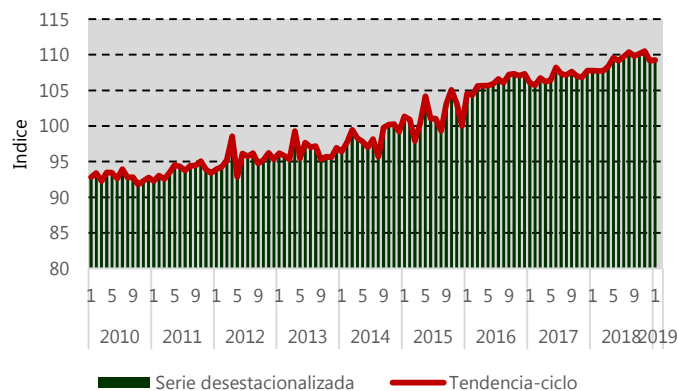


Fuente: Elaborado por la FCERM con datos del INEGI.

**Indicador de Sector Servicios Remuneraciones.** Con cifras desestacionalizadas, durante enero del presente año las Remuneraciones Totales reales ascendieron 0.1% frente al mes inmediato anterior

A tasa anual, el índice de las Remuneraciones Totales subió 1.4% en el primer mes de 2019.

Indicador de Sector Servicios Remuneraciones a Enero de 2019



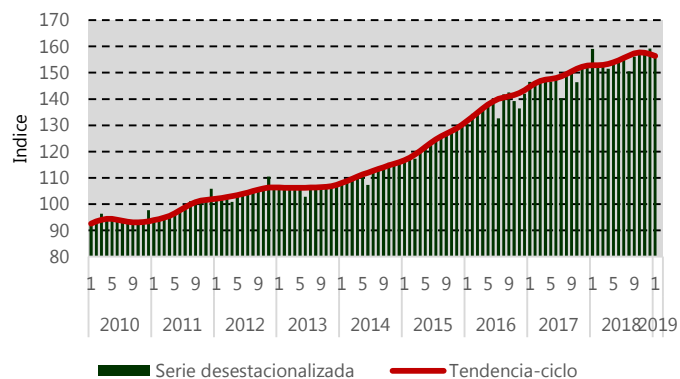
Fuente: Elaborado por la FCERM con datos del INEGI.



**Indicador de Sector Servicios Gastos por el consumo de Bienes y Servicios.** Con cifras desestacionalizadas, durante enero del presente año los Gastos por Consumo de Bienes y Servicios disminuyeron (-)2.2% frente al mes inmediato anterior.

A tasa anual, el índice agregado de los Gastos por Consumo de Bienes y Servicios se redujo (-)2.1% en el primer mes de 2019.

Indicador de Sector Servicios Gastos por el consumo de Bienes y Servicios a Enero de 2019

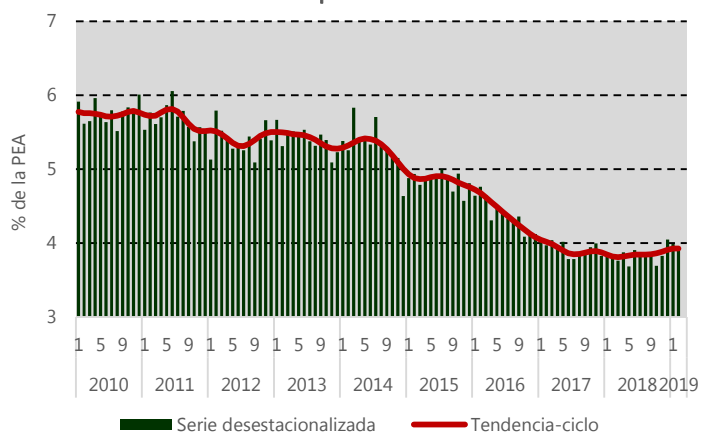


Fuente: Elaborado por la FCERM con datos del INEGI.

**Tasa de Desocupación Nacional.** Se refiere al porcentaje de la Población Económicamente Activa (PEA) que no trabajó siquiera una hora durante la semana de referencia de la encuesta pero manifestó su disposición para hacerlo e hizo alguna actividad por obtener empleo, fue de 3.4% de la PEA a nivel nacional, proporción inferior a la del mes previo. En su comparación anual, la TD aumentó durante febrero del año en curso frente a la de igual mes de 2018 (3.4% vs 3.3%), con datos ajustados por estacionalidad.

En su comparación anual, la TD aumentó durante febrero del año en curso frente a la de igual mes de 2018 (3.4% vs 3.3%)

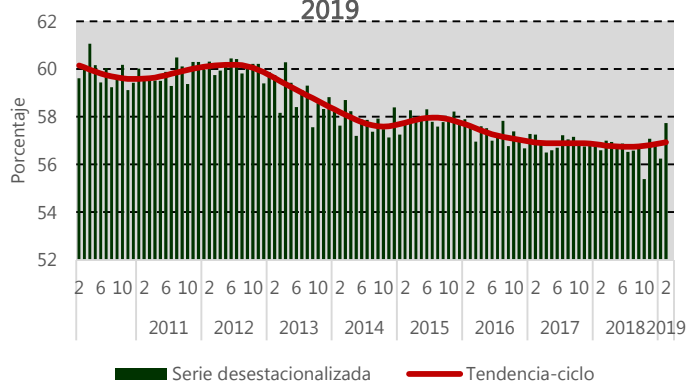
Tasa de Desocupación Nacional a Febrero 2019



Fuente: Elaborado por la FCERM con datos del INEGI.

**Tasa de Informalidad Laboral.** Se refiere a la proporción de la población ocupada que es laboralmente vulnerable por la naturaleza de la unidad económica para la que trabaja, con aquellos cuyo vínculo o dependencia laboral no es reconocido por su fuente de trabajo, fue de 57.7% en febrero de este año, cifra superior a la de un mes antes, y mayor en 1.1 puntos respecto a la de igual mes de 2018.

Tasa de Informalidad Laboral a Febrero de 2019

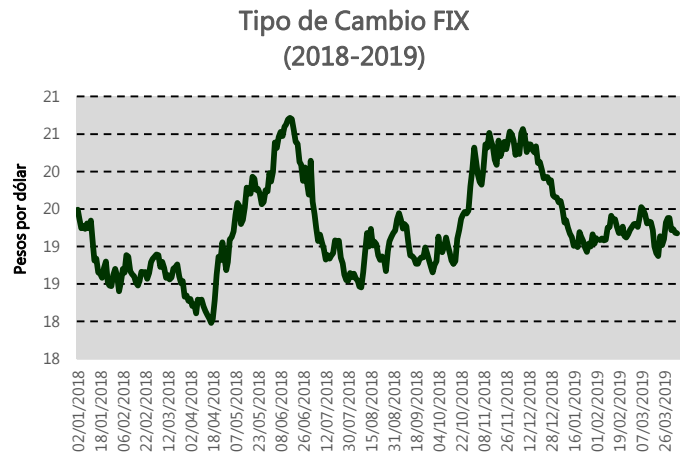


Fuente: Elaborado por la FCERM con datos del INEGI



**Tipo de Cambio.** El tipo de cambio FIX cerró el Viernes 05 de Abril en 19.0805 ppd; respecto al cierre de la semana anterior, el tipo de cambio ganó terreno frente al dólar en 0.2974 ppd, lo que representa una ganancia de 1.5%.

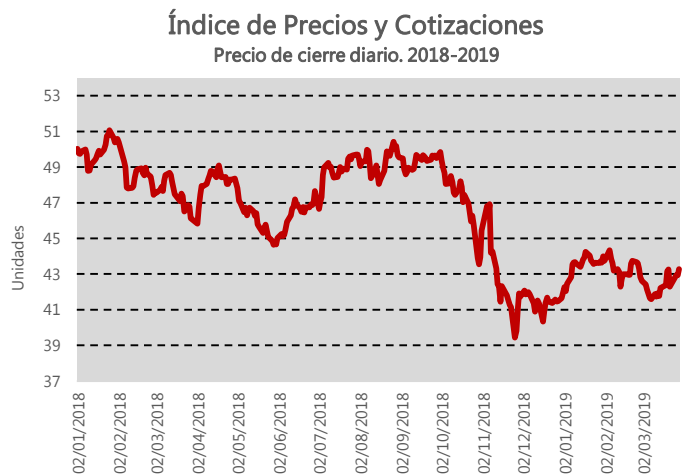
Respecto al 2 de enero de 2019, primer día hábil oficial del año, el precio del dólar ha disminuido en 0.5761 ppd, al pasar de 19.6566 ppd, su valor en esa fecha, a lo reportado el pasado Viernes, que representa una disminución de 2.9%.



Fuente: Elaborado por la FCERM con datos del Banco de México.

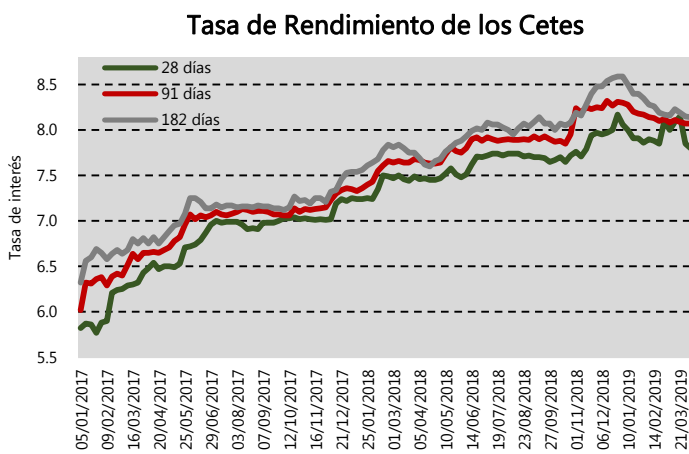
**IPC.** El Índice de Precios y Cotizaciones cerró el 05 de Abril de 2019 en 44,989.86 unidades, lo que representa una ganancia semanal de 1,708.58 unidades respecto al cierre de la semana anterior (3.95%).

El Índice ha aumentado en 2,718.72 puntos con respecto al inicio del año (2019), lo que representa una ganancia de 6.43%



Fuente: Elaborado por la FCERM con datos de Investing.com.

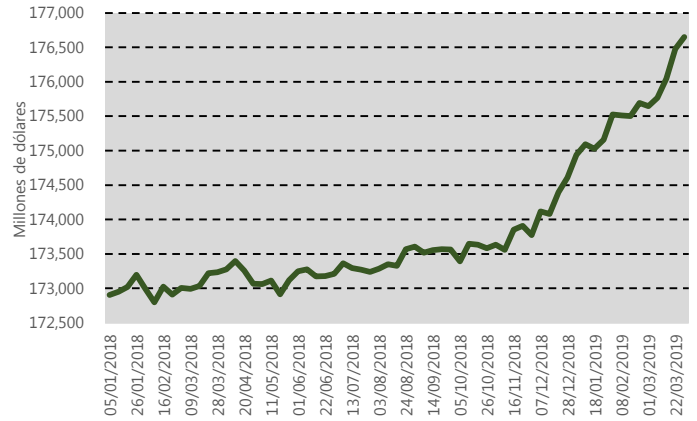
**Valores Gubernamentales.** En la décimo cuarta subasta del año realizada el 04 de Abril, los Cetes a un plazo de 28, 91 y 182 días tuvieron variaciones de (-) 0.5, 0.0 y (-) 0.01 puntos respectivamente, en su rendimiento individual se colocaron a 7.8%, 8.07% y 8.14% respectivamente.



Fuente: Elaborado por la FCERM con datos del Banco de México.

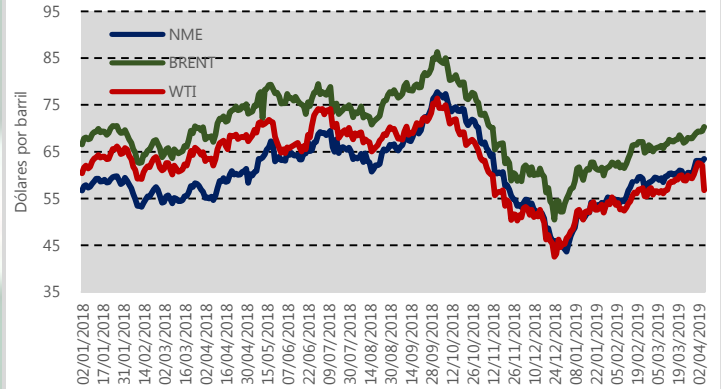


### Reserva Internacional 2018-2019



Fuente: Elaborado por la FCERM con datos de Banco de México

### Precios del Petróleo 2018-2019



Fuente: Elaborado por la FCERM con datos de El Financiero e Investing.com.

**Reservas Internacionales.** El Banco de México dio a conocer el día 29 de Marzo del 2019 el saldo de la Reserva Internacional, el cual fue 176,648.60 m.d., lo que significó un aumento semanal de 172.70 m.d. y un crecimiento acumulado, respecto a inicios de 2018, de 3,744.20 m.d.

**Petróleo.** La Mezcla Mexicana de Exportación (MME) se cotizó el pasado 5 Abril de 2019 en 63.49 dpb, respecto al precio del Viernes anterior registró un aumento de 3.61% (2.21 dpb). En lo que va del año 2019, el barril de la mezcla mexicana registra un precio promedio de 56.57 dpb, superior a 1.57 dpb a lo previsto en la LIF 2019.

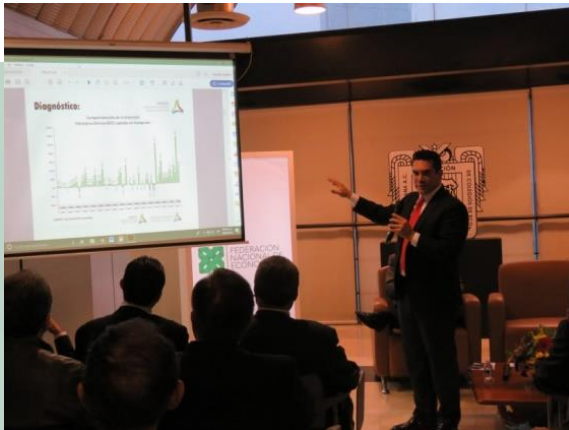
Los referentes internacionales Brent y WTI se cotizaron en 70.34 dpb y 56.79 dpb respectivamente al precio registrado el Viernes anterior. El Brent y el WTI representaron ganancias de 1.95 dpb y una pérdida de 3.35 dpb respectivamente.



### Reunión con el Gobernador de Campeche

El pasado jueves 4 de abril del año en curso, el Mtro. Luis Eduardo Lara Gutiérrez, Presidente de la Federación Nacional de Economistas presidió la Reunión con el Lic. Rafael Alejandro Moreno Cárdenas, Gobernador Constitucional del Estado de Campeche, quien platicó con el gremio de los economistas sobre los logros en la administración de su gobierno, cabe mencionar que al evento asistieron Ex Presidentes de la Federación, Presidentes de colegios estatales y agremiados.





**ESPERA EL PRÓXIMO LUNES NUESTRO SIGUIENTE NÚMERO**

Para consultar o descargar nuestras publicaciones económicas semanales, mensuales y trimestrales visita nuestra redes sociales:



**Federación de Colegios de Economistas de la República Mexicana A.C.**

