



INTERNACIONALES

FMI recorta previsión de crecimiento de América Latina para 2019 y 2020. América Latina y el Caribe crecerán menos en 2019 y 2020 con el "lastre considerable" que representa Venezuela, estimó el Fondo Monetario Internacional (FMI) en su último informe "Perspectivas de la economía mundial" divulgado este martes. En el reporte, conocido como WEO por sus siglas en inglés, el FMI recortó su previsión de crecimiento para la región a 1.4% en 2019 y a 2.4% en 2020; 0.6 y 0.1 puntos menos respectivamente que las estimaciones actualizadas de enero. Además, redujo las expectativas de crecimiento para este año de Brasil y México, las dos mayores economías regionales, y proyectó una caída de 25% de la volátil Venezuela. Pero para México, gobernado desde el 1 de diciembre por el izquierdista Andrés Manuel López Obrador, el FMI dijo que la expansión se mantendrá por debajo del 2% en 2019 y 2020, una reducción cercana a un punto porcentual para ambos años con respecto al WEO de octubre.

Venezuela y Arabia Saudita hunden la producción de petróleo de la OPEP en marzo. La producción de la Organización de Países Exportadores de Petróleo (OPEP) se hundió en marzo en 534.000 barriles diarios por la caída en Venezuela y en Arabia Saudita, indicó este miércoles el cártel en su informe mensual. Venezuela, inmersa en el caos político y económico y afectada por grandes apagones, produjo 289.000 barriles diarios menos que en febrero. Su producción solo alcanzó 732.000 barriles diarios en marzo, comparados a los más de un millón que producía a principios de año y a los dos millones de 2017. Desde el 7 de marzo y el gran apagón que dejó a casi todo el país en la oscuridad durante cinco días, hubo cortes eléctricos esporádicos en Venezuela que afectaron al sector petrolero y a la economía en general.

Tusk plantea una prórroga máxima de un año del Brexit para no importar el caos político de Londres. La Unión Europea celebra este miércoles una cumbre extraordinaria para evitar que el Reino Unido abandone el viernes, 12 de abril, el club comunitario de manera abrupta y desordenada. Los 27 socios comunitarios coinciden en que resulta imprescindible aplazar de nuevo el Brexit, al menos hasta el 22 de mayo. Pero discrepan sobre el plazo de la prórroga y las condiciones que deben exigirse a Londres para concederla. El presidente del Consejo Europeo, Donald Tusk, ha planteado oficialmente este martes una prórroga de hasta un año con ciertas condiciones. Pero varios países, liderados por Francia, se resisten a una prórroga tan larga por miedo a contagiarse del caos político reinante en Londres. La UE ya presenta los primeros síntomas de tensión y división interna provocados por un proceso de divorcio interminable.

NACIONALES

Inflación se ubica en 4%; presionan alzas en precio de gasolinas pese a estímulo fiscal. Durante el tercer mes de 2019 la inflación anual se ubicó en 4%, el punto máximo de su límite establecido por el Banco de México (3%+/- un punto porcentual). En comparación con los meses previos se observó una aceleración explicada, en parte, por alzas en los precios de los hidrocarburos, especialmente las gasolinas. El Índice Nacional de Precios al Consumidor (INPC) registró una variación mensual de 0.39%, la más pronunciada en lo que va del 2019, de acuerdo con cifras del Instituto Nacional de Estadística y Geografía (Inegi). Este comportamiento se alinea con el del precio de los energéticos, debido a la alta incidencia que tiene el cálculo del índice. Sólo de febrero a marzo, la gasolina tipo Magna presentó un incremento de precio de 2.27%, hilando dos meses con alzas. La gasolina tipo Premium rompió su tendencia positiva y registró un aumento de 2.99% en su precio.

Secretaría de Economía llama a EU a suspender cierre fronterizo Ante los retrasos en los cruces fronterizos del norte del país que afecta el comercio con Estados Unidos, la Secretaría de Economía (SE) hizo un llamado al país vecino a fortalecer los vínculos comerciales y financieros. El subsecretario de comercio e industria de la SE, Ernesto Acevedo, quien asistió al Consejo Directivo Nacional de la Cámara Nacional de Industria de Transformación (Canacintra), aseguró que si bien en ese espacio no se tocó el tema, el gobierno federal está consciente del problema que tienen los productores nacionales para el cruce fronterizo. Comentó que una de las industrias más afectadas con este tipo de decisiones por parte del gobierno de Estados Unidos es la automotriz, pues entre ambos países existe un cruce de insumos y de productos semiterminados.

Hacienda destinará 100 mil mdp de Fondo de Estabilización para deuda de Pemex en 2019. El secretario de Hacienda y Crédito Público, Carlos Urzúa, informó este viernes que se tomarán 100 mil millones de pesos del Fondo de Estabilización de los Ingresos Presupuestarios (FEIP) para ayudar a Petróleos Mexicanos a pagar parte de su deuda en 2019. Para ello, Urzúa explicó que se rediseñará el fondo para que tenga una naturaleza contracíclica, es decir, que puedan tomar parte de los casi 300 mil millones de pesos de los que dispone para aliviar la situación financiera de la petrolera. En febrero, Urzúa anunció una inyección de capital de 107 mil millones de pesos para la empresa productiva del Estado. Con 106 mil millones de dólares en deuda financiera, Pemex es la petrolera más endeudada del mundo y se encuentra al borde de perder el grado de inversión. Los inversores han mostrado poco entusiasmo por la posibilidad de una nueva emisión de bonos.

PERSPECTIVAS

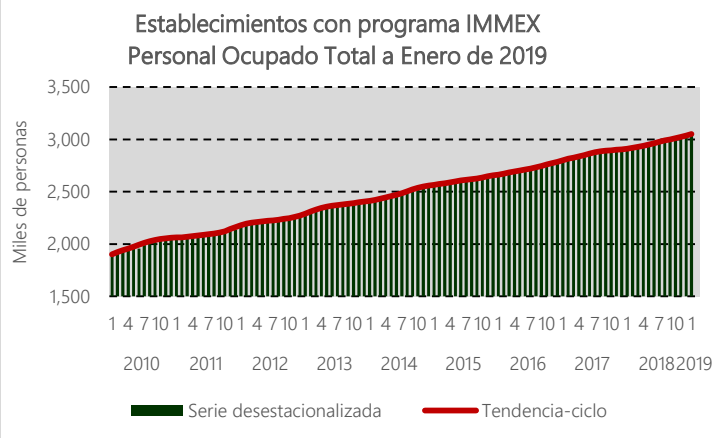
| Expectativa de crecimiento del PIB de México | 2019 |
|--|-------------|
| SHCP | 1.1 – 2.1 % |
| Banco de México | 1.1 – 2.1 % |
| Banco Mundial | 1.7 % |
| FMI | 1.6 % |
| OCDE | 2 % |
| CEPAL | 1.7 % |



INDICADORES DE COYUNTURA

Establecimientos con programa IMMEX Personal Ocupado. El personal ocupado en los establecimientos con programa IMMEX presentó un aumento de 0.4% durante enero de 2019 respecto al mes inmediato anterior, con cifras desestacionalizadas. Según el tipo de establecimiento en el que labora, en los manufactureros subió 0.4% y en los no manufactureros (que llevan a cabo actividades relativas a la agricultura, pesca, comercio y a los servicios) lo hizo en 0.2% a tasa mensual.

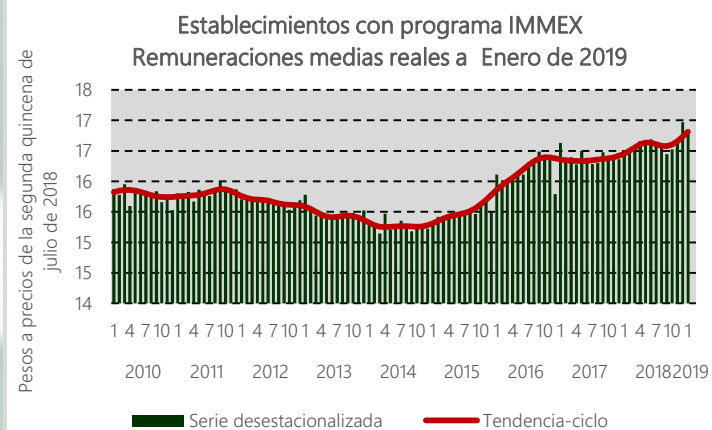
A tasa anual, el personal ocupado creció 4.7% en el mes de referencia respecto a enero de 2018



Fuente: Elaborado por la FCERM con datos del INEGI.

Establecimientos con programa IMMEX Remuneraciones medias reales. En su comparación mensual, las remuneraciones medias reales pagadas al personal contratado directamente por los establecimientos con programa IMMEX disminuyeron (-) 0.8% durante enero del año en curso con relación a las de un mes antes, según datos desestacionalizados. De manera desagregada, en las unidades económicas manufactureras descendieron (-) 1.1%, en tanto que en las no manufactureras se elevaron 2.3% mensual.

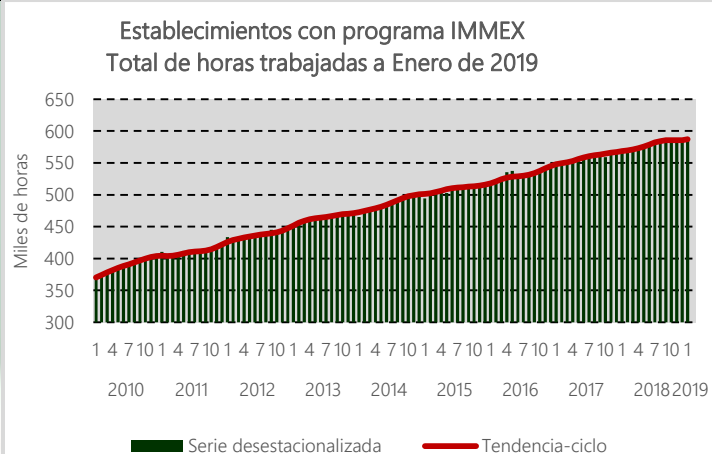
A tasa anual, las remuneraciones medias reales creció 2.4% en el mes de referencia respecto a enero de 2018



Fuente: Elaborado por la FCERM con datos del INEGI.

Establecimientos con programa IMMEX Total de horas trabajadas. En el primer mes de este año, las horas trabajadas observaron un incremento de 0.3% frente a las del mes precedente: en los establecimientos no manufactureros fueron superiores en 0.4% y en los manufactureros en 0.2%, con series ajustadas por estacionalidad.

A tasa anual, las horas trabajadas se acrecentaron 3.3% en el mes de referencia respecto a enero de 2018



Fuente: Elaborado por la FCERM con datos del INEGI.



Inversión Fija Bruta. La Inversión Fija Bruta, que representa los gastos realizados en Maquinaria y equipo de origen nacional e importado, así como los de Construcción, registró un avance en términos reales de 8% durante enero de este año frente al mes inmediato anterior, con cifras desestacionalizadas,

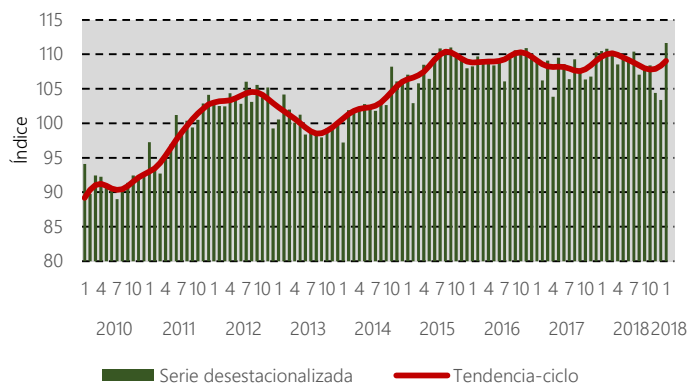
En su comparación anual, la Inversión Fija Bruta creció 1.1% en términos reales en el mes en cuestión.

Indicador Mensual del Consumo Privado en el Mercado Interior. El Indicador Mensual del Consumo Privado en el Mercado Interior (IMCPMI) aumentó 0.3% durante enero de 2019 frente al mes inmediato anterior, con cifras desestacionalizadas.

En su comparación anual, el IMCPMI mostró un incremento real de 2.2% en el mes de referencia.

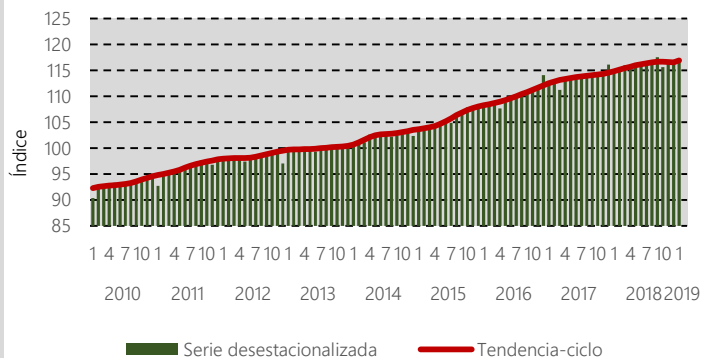
Expectativas Empresariales del sector Manufacturero. En su comparación mensual y con datos ajustados por estacionalidad, en el Sector Manufacturero las expectativas sobre los Inventarios de productos terminados crecieron 1.2 puntos, y tanto la de Demanda nacional de sus productos se elevó en 0.2 puntos en marzo del año en curso respecto a las del mes precedente.

Inversión Fija Bruta a Enero de 2019



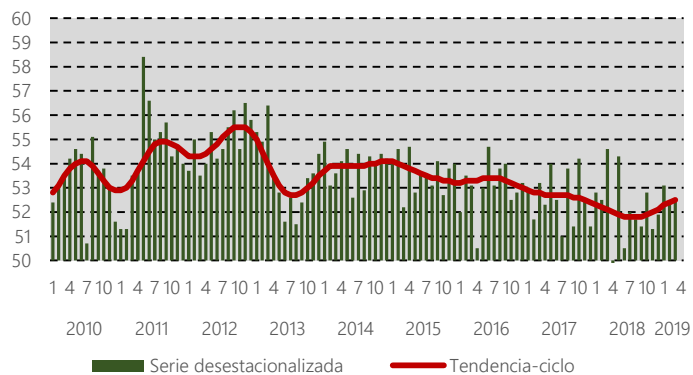
Fuente: Elaborado por la FCERM con datos del INEGI.

Indicador Mensual del Consumo Privado en el Mercado Interior a Enero de 2019



Fuente: Elaborado por la FCERM con datos del INEGI.

Expectativas Empresariales del sector Manufacturero a Marzo de 2019



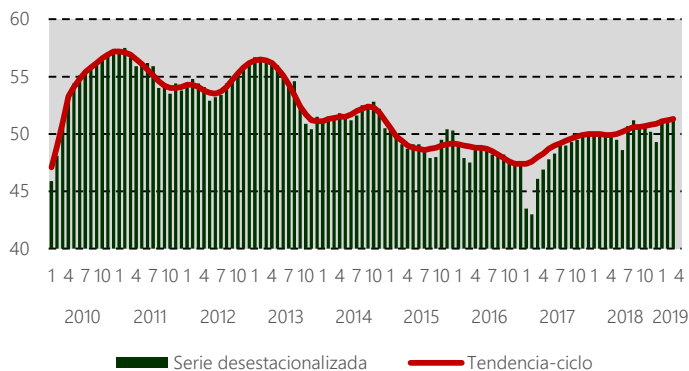
Fuente: Elaborado por la FCERM con datos del INEGI.



Indicador de Confianza Empresarial Manufacturero. A nivel de sector, el Indicador de Confianza Empresarial de las Manufacturas registró un avance de 0.1 puntos, con cifras desestacionalizadas, el ICE de la Construcción aumentó 0.6 puntos y el del Comercio 0.4 puntos en marzo de 2019 respecto a un mes antes.

En su comparación anual, el Indicador de Confianza Empresarial por sector de actividad reportó el siguiente comportamiento: el ICE del Comercio se incrementó 3.2 puntos, el de la Construcción 2.3 puntos y el de las Manufacturas subió 1.5 puntos en el mes en cuestión frente al de marzo de 2018.

Indicador de Confianza Empresarial Manufacturero a Marzo de 2019

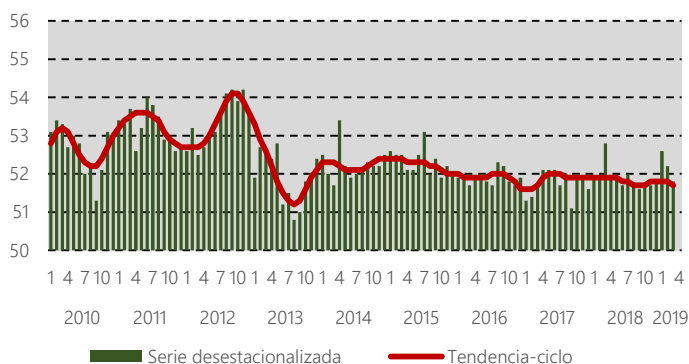


Fuente: Elaborado por la FCERM con datos del INEGI.

Indicador de Pedidos Manufactureros cifras durante. En marzo de este año, el IPM se ubicó en 51.8 puntos con datos desestacionalizados, lo que significó un retroceso mensual de (-) 0.43 puntos. Con este resultado, dicho indicador ha permanecido durante 115 meses por encima del umbral de 50 puntos.

En el tercer mes del año en curso, el IPM registró un aumento anual de 1 punto con datos originales, al situarse en 53.7 puntos. En su comparación anual, en marzo pasado los cinco componentes que lo integran mostraron avances.

Indicador de Pedidos Manufactureros cifras durante Marzo de 2019

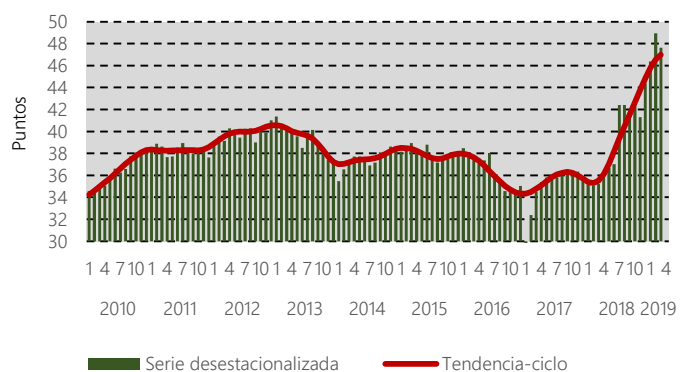


Fuente: Elaborado por la FCERM con datos del INEGI.

Indicador Confianza del Consumidor. El Indicador de Confianza del Consumidor (ICC) elaborado de manera conjunta por el INEGI y el Banco de México registró en marzo de 2019 una disminución mensual de (-) 1.3 puntos con datos ajustados por estacionalidad. A su interior, se observaron reducciones mensuales con cifras desestacionalizadas en los cinco componentes que lo integran.

En su comparación anual, en el tercer mes de 2019 el ICC mostró un aumento de 12.4 puntos en términos desestacionalizados.

Indicador Confianza del Consumidor Marzo de 2019

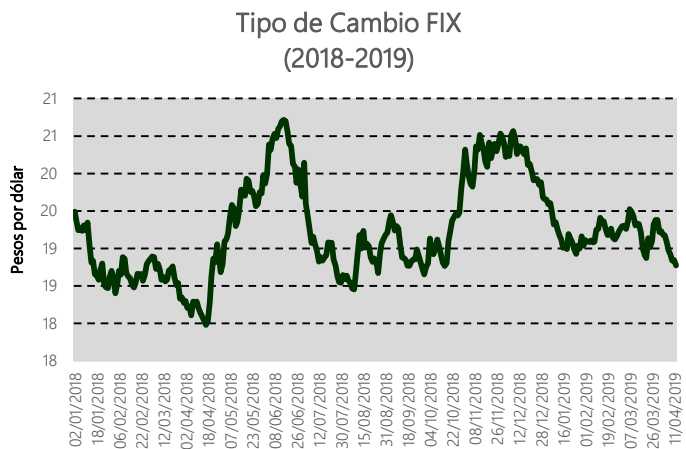


Fuente: Elaborado por la FCERM con datos del INEGI y Banco de México



Tipo de Cambio. El tipo de cambio FIX cerró el Viernes 12 de Abril en 18.7719 ppd; respecto al cierre de la semana anterior, el tipo de cambio ganó terreno frente al dólar en 0.3086 ppd, lo que representa una ganancia de 1.6%.

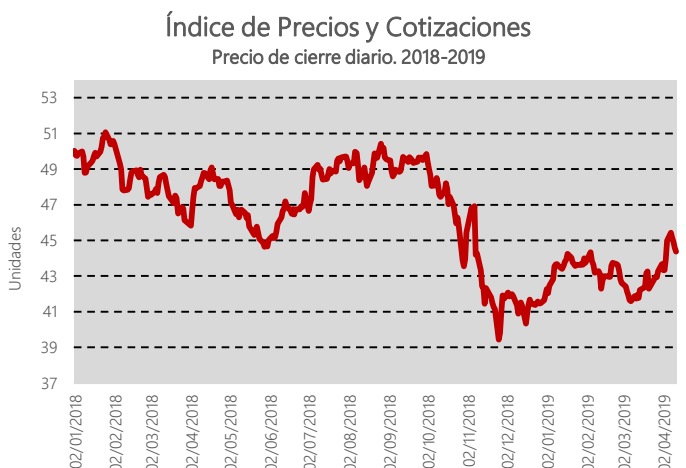
Respecto al 2 de enero de 2019, primer día hábil oficial del año, el precio del dólar ha disminuido en 0.8847 ppd, al pasar de 19.6566 ppd, su valor en esa fecha, a lo reportado el pasado Viernes, que representa una disminución de 4.5%.



Fuente: Elaborado por la FCERM con datos del Banco de México.

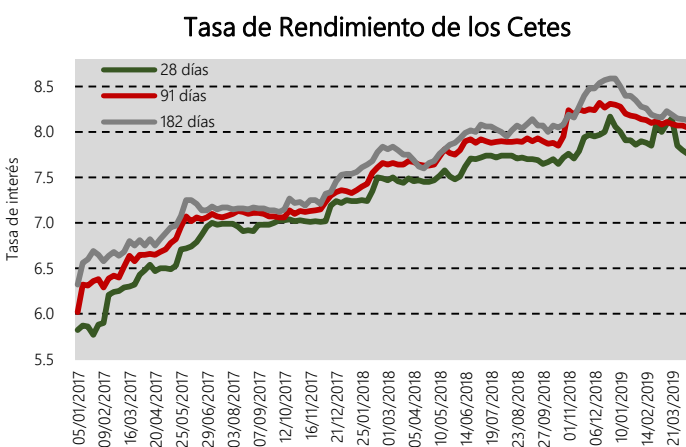
IPC. El Índice de Precios y Cotizaciones cerró el 12 de Abril de 2019 en 44,369.85 unidades, lo que representa una pérdida semanal de 620.01 unidades respecto al cierre de la semana anterior (- 1.38%).

El Índice ha aumentado en 2,098.71 puntos con respecto al inicio del año (2019), lo que representa una ganancia de 4.96%



Fuente: Elaborado por la FCERM con datos de Investing.com.

Valores Gubernamentales. En la décimo cuarta subasta del año realizada el 12 de Abril, los Cetes a un plazo de 28, 91 y 182 días tuvieron variaciones de (-) 0.4, (-) 0.2 y (-) 0.01 puntos respectivamente, en su rendimiento individual se colocaron a 7.76%, 8.05% y 8.13% respectivamente.



Fuente: Elaborado por la FCERM con datos del Banco de México.

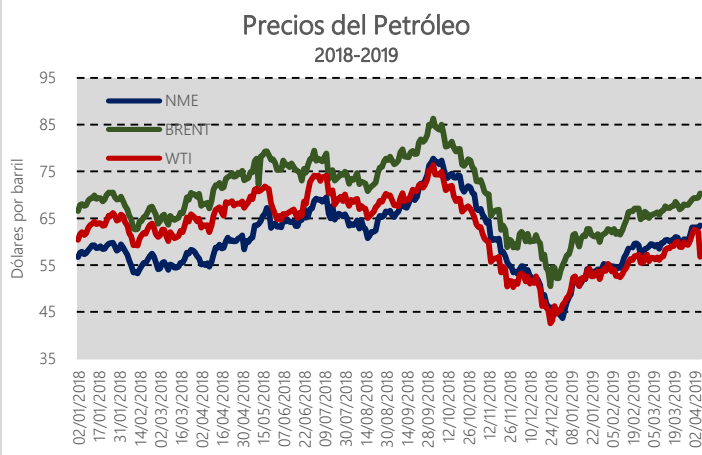


Reservas Internacionales. El Banco de México dio a conocer el día 12 Abril del 2019 el saldo de la Reserva Internacional, el cual fue 176,466.30 m.d., con lo cual no hubo variación respecto a la semana anterior y un crecimiento acumulado, respecto a inicios de 2018, de 3,561.90 m.d.



Fuente: Elaborado por la FCERM con datos de Banco de México

Petróleo. La Mezcla Mexicana de Exportación (MME) se cotizó el pasado 12 Abril de 2019 en 63.59 dpb, respecto al precio del Viernes anterior registró un aumento de 0.16% (0.10 dpb). En lo que va del año 2019, el barril de la mezcla mexicana registra un precio promedio de 57.10 dpb, superior a 2.10 dpb a lo previsto en la LIF 2019.



Fuente: Elaborado por la FCERM con datos de El Financiero e Investing.com.

ESPERA EL PRÓXIMO LUNES NUESTRO SIGUIENTE NÚMERO

Para consultar o descargar nuestras publicaciones económicas semanales, mensuales y trimestrales visita nuestra redes sociales:



Federación de Colegios de Economistas de la República Mexicana A.C.

