



INTERNACIONALES

Reino Unido condena sanciones de EU a compañías extranjeras que negocian con Cuba. Reino Unido expresó su preocupación por los nuevos requerimientos de Estados Unidos para que empresas extranjeras se ciñan a sus sanciones contra Cuba, que fueron rechazadas por Gran Bretaña y otras naciones europeas. "La aplicación extraterritorial (...) de sanciones, que consideramos ilegales bajo la ley internacional, amenaza con dañar a compañías europeas y británicas que hacen negocios legítimos en Cuba al exponerlas a responsabilidad ante las cortes estadounidenses", dijo este jueves en un comunicado la Oficina de Relaciones Exteriores del Reino Unido. El miércoles, el Gobierno de Donald Trump impuso nuevas sanciones y otras medidas punitivas a los gobiernos de Cuba y Venezuela, buscando incrementar la presión de Estados Unidos sobre La Habana para que deje de apoyar al presidente venezolano, Nicolás Maduro.

EU sanciona al Banco Central de Venezuela. Estados Unidos anunció este miércoles sanciones contra el Banco Central de Venezuela. El gobierno del presidente Donald Trump informó que el banco ha sido fundamental para apoyar al gobierno del mandatario venezolano, Nicolás Maduro. El asesor de seguridad nacional de la Casa Blanca, John Bolton, destacó que la medida tiene como objetivo restringir las transacciones de Estados Unidos con el banco venezolano y restringir el acceso de dicha institución al dólar estadounidense. Bolton explicó que la medida es una advertencia para otros, incluido Rusia, contra el despliegue de recursos militares en Venezuela para ayudar a Maduro a mantenerse en el poder.

India recurre a México, EU y OPEP para solventar escasez de petróleo iraní. Los refinadores indios están aumentando sus compras previstas a naciones de la OPEP, México y Estados Unidos para compensar cualquier escasez de crudo iraní si Washington endurece sus sanciones a partir del próximo mes, explicaron fuentes y ejecutivos de la industria. Las cuatro refinerías estatales indias que compran petróleo a Irán confían en poder garantizar la compra de barriles adicionales de otros productores, mencionaron funcionarios de las compañías a Reuters. Aún no han realizado sus pedidos de crudo iraní para mayo, cuando expiran las exenciones actuales, a la espera de mayor claridad por parte de Estados Unidos.

NACIONALES

T-MEC impulsará de manera 'modesta' economía de EU: comisión. La estadounidense Comisión Internacional de Comercio estimó que el propuesto nuevo tratado de libre comercio de América del Norte impulsaría modestamente a la mayor economía del mundo, pero reduciría la producción de vehículos en Estados Unidos. La evaluación económica del Acuerdo Estados Unidos-México-Canadá (que en México fue nombrado T-MEC), divulgada este jueves, dice que el tratado comercial incrementaría el Producto Interno Bruto (PIB) real en 0.35 por ciento, o 68 mil 500 millones de dólares, sobre una base anual y sumaría 176 mil empleos, al tiempo que aumentaría las exportaciones del país. El análisis de la comisión es exigido por ley y es previsible que genere controversia durante el debate legislativo sobre el pacto comercial regional diseñado para sustituir al TLCAN.

Aumentan recursos federales para los estados. En el primer trimestre del año, las participaciones pagadas a los estados fueron 232 mil 290.5 millones de pesos, equivalente a un alza de 6.3 por ciento anual real respecto de igual periodo del año pasado, indica el reporte mensual de la Secretaría de Hacienda y Crédito Público (SHCP). La variación observada al primer trimestre del año es menor al alza de las participaciones registrado durante el primer bimestre del año, cuando las transferencias aumentaron 7.5 por ciento en términos reales anual. Los estados de Colima, Ciudad de México y Baja California, reportaron en el primer trimestre de 2019 ligeras caídas en términos reales en sus participaciones, con 3.1, 1.6 y 1 por ciento, respectivamente.

Reservas internacionales llegan a los 176 mil 465 mdd. Las reservas internacionales del México registraron una contracción de un millón de dólares entre el 6 y el 12 de abril, lo que ubicó al saldo semanal de las reservas en un monto de 176 mil 465 millones de dólares, informó este martes el Banco de México (Banxico). En lo que va del año, las reservas internacionales han presentado un crecimiento acumulado de mil 672 millones de dólares. El Banco Central mexicano argumentó que la reducción semanal de las reservas internacionales se derivó de un cambio en la valuación de los activos internacionales de la institución. Las reservas internacionales están integradas por divisas y oro que son propiedad del Banxico, con la particularidad de que se encuentran libres de cualquier obligación o impuesto, por lo que su disponibilidad no tiene ninguna restricción.

PERSPECTIVAS

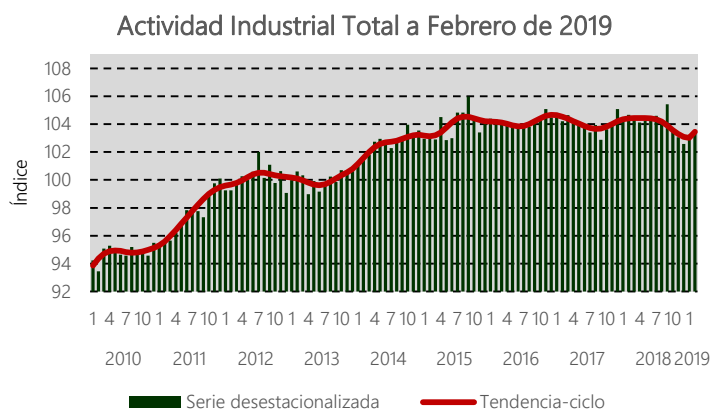
Expectativa de crecimiento del PIB de México	2019
SHCP	1.1 – 2.1 %
Banco de México	1.1 – 2.1 %
Banco Mundial	1.7 %
FMI	2.1 %
OCDE	2 %
CEPAL	2.1 %



INDICADORES DE COYUNTURA

Actividad Industrial Total a Febrero de 2019. El INEGI informa que la Producción Industrial del país creció 0.3% en términos reales en el segundo mes de este año respecto a la del mes previo, con base en cifras desestacionalizadas.

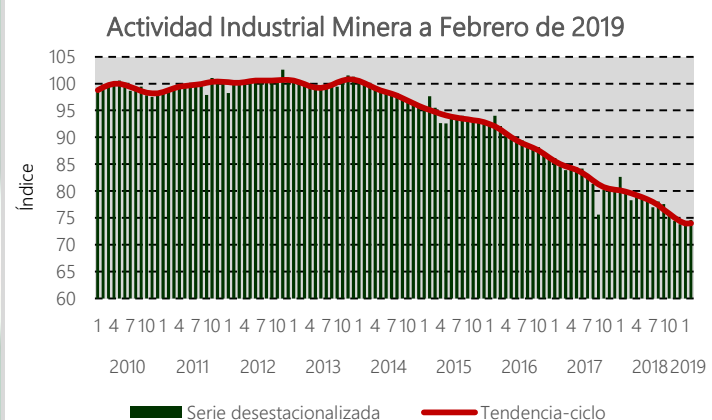
En su comparación anual, la Producción Industrial se redujo (-) 0.9% en el mes en cuestión.



Fuente: Elaborado por la FCERM con datos del INEGI.

Actividad Industrial Minera a Febrero de 2019. El INEGI informa que la Producción Industrial Minera del país creció 0.5% en términos reales en el segundo mes de este año respecto a la del mes previo, con base en cifras desestacionalizadas.

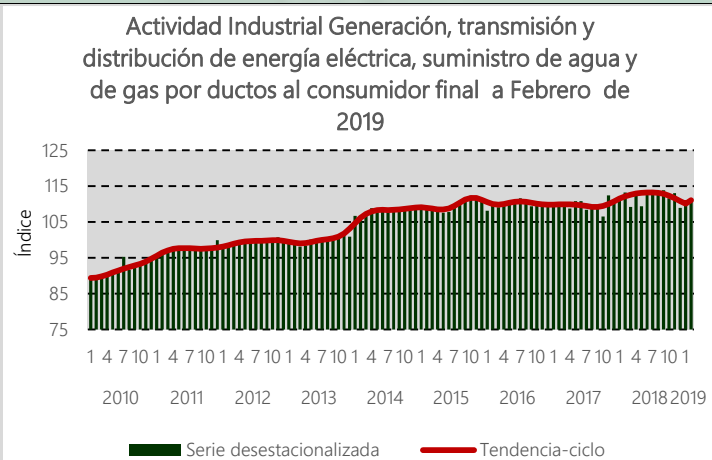
En su comparación anual, la Producción Industrial Minera descendió (-) 6.5%.



Fuente: Elaborado por la FCERM con datos del INEGI.

Actividad Industrial Generación, transmisión y distribución de energía eléctrica, suministro de agua y de gas por ductos al consumidor final a Febrero de 2019. El INEGI informa que la Producción Industrial Generación, transmisión y distribución de energía eléctrica, suministro de agua y de gas por ductos al consumidor final se incrementó 1.3% en términos reales en el segundo mes de este año respecto a la del mes previo, con base en cifras desestacionalizadas.

En su comparación anual la Generación, transmisión y distribución de energía eléctrica, suministro de agua y de gas por ductos al consumidor final descendió en (-) 1.2%.



Fuente: Elaborado por la FCERM con datos del INEGI.



Actividad Industrial Construcción a Febrero de 2019. El INEGI informa que la Producción Industrial Construcción disminuyó (-) 1% en términos reales en el segundo mes de este año respecto a la del mes previo, con base en cifras desestacionalizadas.

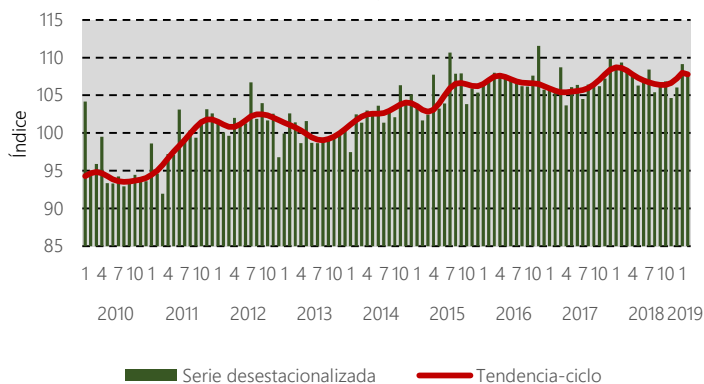
En su comparación anual la Construcción descendió en (-) 1.6% en el mes en cuestión.

Actividad Industrial Manufacturera a Febrero de 2019. El INEGI informa que la Producción Industrial y las Industrias manufactureras se incrementó en 0.2%, en términos reales en el segundo mes de este año respecto a la del mes previo, con base en cifras desestacionalizadas.

En su comparación anual para las Industrias manufactureras aumentaron 1.2% con relación a igual mes de 2018.

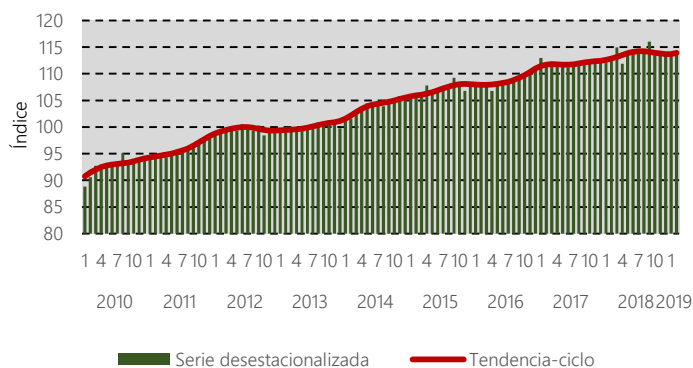
Índice Nacional de Precios al Consumidor Febrero 2019. El Instituto Nacional de Estadística y Geografía (INEGI) informa que en marzo de 2019 el Índice Nacional de Precios al Consumidor (INPC) registró un crecimiento de 0.39 por ciento y una inflación anual de 4.00 por ciento. En igual mes de 2018 los resultados fueron de 0.32 por ciento mensual y de 5.04 por ciento anual.

Actividad Industrial Construcción a Febrero de 2019



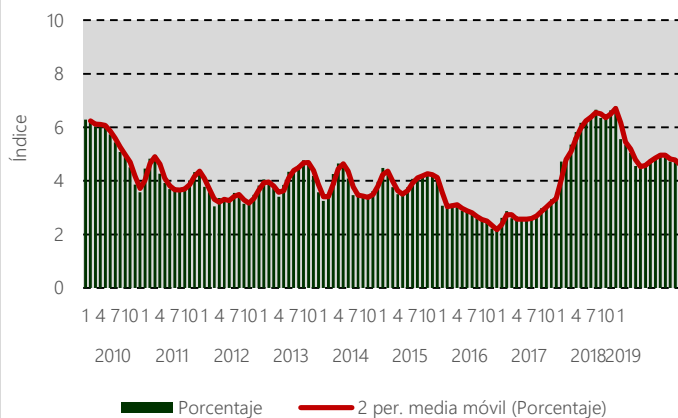
Fuente: Elaborado por la FCERM con datos del INEGI.

Actividad Industrial Manufacturera a Febrero de 2019



Fuente: Elaborado por la FCERM con datos del INEGI.

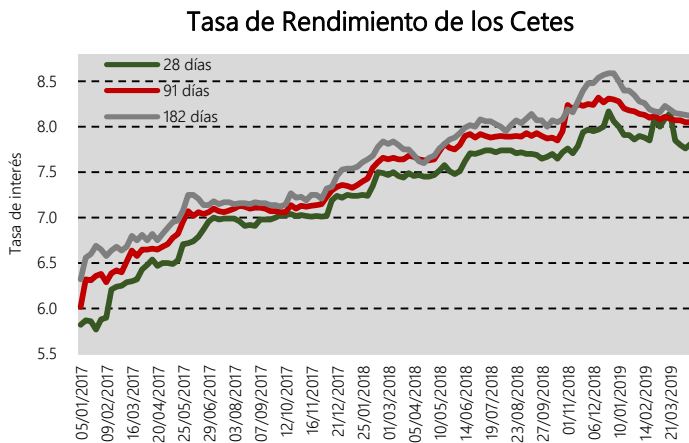
Índice Nacional de Precios al Consumidor
Marzo 2019



Fuente: Elaborado por la FCERM con datos del INEGI.



Valores Gubernamentales. En la décimo cuarta subasta del año realizada el 19 de Abril, los Cetes a un plazo de 28, 91 y 182 días tuvieron variaciones de 0.5, 0.0 y (-) 0.01 puntos respectivamente, en su rendimiento individual se colocaron a 7.81%, 8.05% y 8.12% respectivamente.



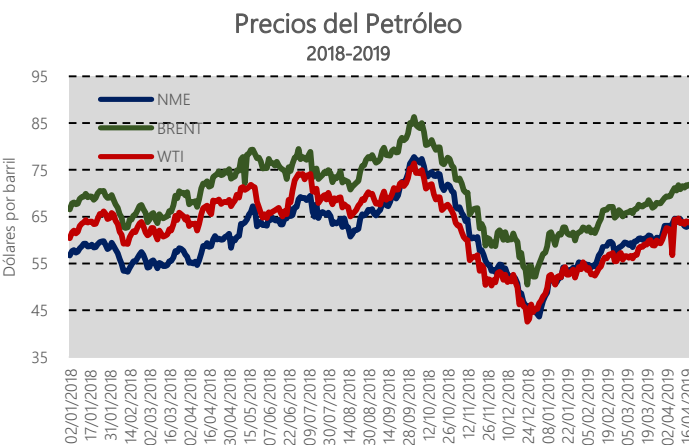
Fuente: Elaborado por la FCERM con datos del Banco de México.

Reservas Internacionales. El Banco de México dio a conocer el día 19 de Abril del 2019 el saldo de la Reserva Internacional, el cual fue 176,465 m.d., lo que significó una variación nula y un crecimiento acumulado, respecto a inicios de 2018, de 3,560.60 m.d.



Fuente: Elaborado por la FCERM con datos de Banco de México

Petróleo. La Mezcla Mexicana de Exportación (MME) se cotizó el pasado 19 Abril de 2019 en 63.03 dpb, respecto al precio del Viernes anterior registró una disminución de 0.88% ((-) 0.56 dpb). En lo que va del año 2019, el barril de la mezcla mexicana registra un precio promedio de 57.49 dpb, superior a 2.49 dpb a lo previsto en la LIF 2019.



Fuente: Elaborado por la FCERM con datos de El Financiero e Investing.com.



ESPERA EL PRÓXIMO LUNES NUESTRO SIGUIENTE NÚMERO

Para consultar o descargar nuestras publicaciones económicas semanales, mensuales y trimestrales visita nuestra redes sociales:



Federación de Colegios de Economistas de la República Mexicana A.C.

