



## INTERNACIONALES

**Inventarios de petróleo de EU aumentan inesperadamente.** Los inventarios de crudo en Estados Unidos subieron inesperadamente en la última semana, mientras que las existencias de gasolina y de destilados cayeron, informó este miércoles la gubernamental Administración de Información de Energía (EIA). Los inventarios de crudo sumaron 2.8 millones de barriles en la semana al 22 de Marzo, lo que se compara con el descenso de 1.2 millones de barriles que esperaban los analistas. Las existencias de crudo en el centro de distribución de Cushing, Oklahoma, presentaron un incremento de 541 mil barriles, agregó la EIA.

**BCE podría retrasar de nuevo alza de tasas si hace falta.** El Banco Central Europeo está dispuesto a retrasar aún más su calendario de aumento de las tasas de interés si fuera necesario y podría estudiar medidas para mitigar cualquier efecto secundario de costos de endeudamiento negativos, dijo el miércoles el presidente del organismo, Mario Draghi. A principios de este mes, en vista de la súbita desaceleración de la zona euro, el BCE suspendió los planes para "normalizar" su política monetaria, proporcionando a los bancos aún más liquidez y retrasando hasta el próximo año el alza de tasas, que se encuentran en mínimos históricos desde hace varios años.z]

**Stephen Moore = asesor de Trump y ¿nuevo miembro de la Fed?** Stephen Moore quiere que la Reserva Federal (Fed) reduzca inmediatamente las tasas de interés, una medida sorprendente que probablemente reforzaría los temores de Wall Street de que se está gestando una recesión. Moore, el economista que el presidente estadounidense, Donald Trump, dijo que nominará para la Reserva Federal, dijo esta semana al diario *New York Times* que el banco central de Estados Unidos debería revertir el curso y recortar las tasas de interés en medio punto porcentual de inmediato. Exfuncionarios de la Reserva Federal y economistas dijeron a CNN Business que una medida tan dramática sería contraproducente al erosionar la confianza en la economía, y quizás en el propio banco central.

**Trump pide a la OPEP aumentar producción de petróleo, dice precios están muy altos.** El presidente de Estados Unidos, Donald Trump, pidió este jueves a la Organización de Países Exportadores de Petróleo (OPEP) que aumente la producción de crudo para reducir los precios de la materia prima. "Es muy importante que la OPEP incremente el flujo de Petróleo. Los Mercados Mundiales están frágiles, el precio del Petróleo está subiendo demasiado. ¡Gracias!", dijo Trump a través de Twitter. Los futuros del crudo aumentaron sus pérdidas tras los comentarios del presidente estadounidense.

## NACIONALES

**Repunta 1.5% informalidad en febrero: INEGI.** Durante febrero aumentó la tasa de informalidad en la economía mexicana al repuntar 1.5 por ciento respecto a diciembre, informó el Instituto Nacional de Estadística y Geografía (Inegi). A tasa anual, frente a febrero de 2018, el incremento fue de 1.1 por ciento, al ubicarse en 57.7 por ciento que representa a seis de cada 10 trabajadores, recoge la Encuesta Nacional de Ocupación y Empleo (Enoe). El trabajo asalariado también retrocedió de un año a otro. La cifra reportada para este febrero fue de 64.2 por ciento, tras ubicarse en 64.7 por ciento en el mismo mes de 2018.

**Banxico mantendrá sin cambio tasa; prepara relajamiento monetario.** Las condiciones externas e internas podrían orientar al Banco de México (Banxico) a asumir una retórica de neutral a *dovish/paloma*, en el que será su segundo anuncio monetario del año a divulgarse este jueves. Esto significa que anticipan la tasa sin cambio en 8.25%, pero con claras señales de que "se han despertado las palomas", aludiendo al lenguaje financiero que indica que viene una fase expansiva en la política monetaria, previeron estrategias de Pantheon Macroeconomics, Goldman Sachs, J.P. Morgan, Banorte Ixe y Citibanamex.

**Tabasco y la CDMX encabezan la lista de desempleo a nivel nacional.** Las entidades de Tabasco y la Ciudad de México (CDMX) registraron las cifras de desempleo más altas de todo el país durante el mes de febrero pasado, según los indicadores de ocupación y empleo del Instituto Nacional de Estadística y Geografía (INEGI). Tabasco, que lidera la lista de desempleo, registró una tasa de desocupación del 7.8%, lo que representa un descenso de 40 puntos base con respecto al mismo mes del año pasado. Mientras que la CDMX registró una tasa de 5.6%, dos puntos porcentuales más que febrero de 2018. Las entidades que les siguen son: Durango (4.6%), Sonora (4.3%) y el Estado de México (4.2%), reportó el INEGI.

**Fitch baja expectativa de crecimiento de México para 2019 a 1.6%.** El Indicador Global de la Actividad Económica (IGAE), una especie de PIB mensual, registró en enero un ligero repunte de 0.2 por ciento en comparación de la contracción de 0.4 por ciento reportada durante diciembre de 2018, informó el Instituto Nacional de Estadística y Geografía (INEGI) este lunes. A pesar del crecimiento arrojado durante enero, Alberto Ramos, economista para Latinoamérica de Goldman Sachs, considera que este ligero 'respiro' es insuficiente para compensar la variación negativa registrada durante el mes previo. Los tres grandes sectores de la economía nacional se ubicaron en terreno positivo durante el inicio del año.

## PERSPECTIVAS

Expectativa de crecimiento del PIB de México	2019
SHCP	2 %
Banco de México	1.1 – 2.1 %
Banco Mundial	2 %
FMI	2.1 %
OCDE	2 %
CEPAL	2.1 %

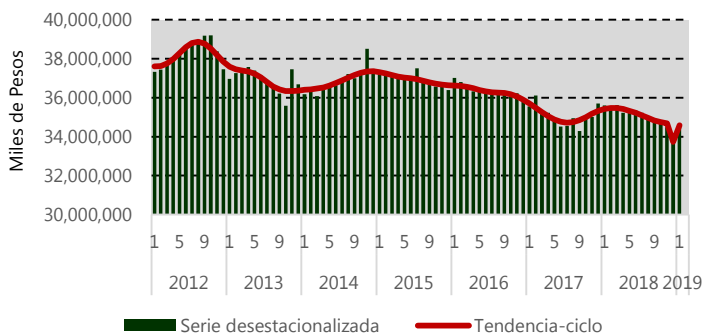


## INDICADORES DE COYUNTURA

**Empresas constructoras (Valor de la producción).** Con base en cifras desestacionalizadas, el valor de la producción generado por las empresas constructoras registró un crecimiento en términos reales de 1.8% durante Enero del presente año frente al mes inmediato anterior.

A tasa anual, el valor real de producción de las empresas constructoras mostró una caída de (-) 2.5%. En el primer mes de 2019 con relación a Enero de un año antes.

Indicador de Empresas Constructoras. Valor de la producción, cifras en términos reales durante Enero 2019

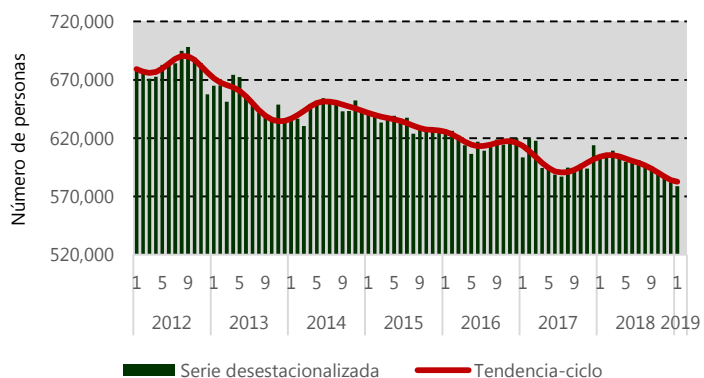


Fuente: Elaborado por la FCERM con datos del INEGI.

**Empresas constructoras (Personal Ocupado).** Con base en cifras desestacionalizadas, el personal ocupado disminuyó (-) 0.6% en términos reales durante Enero del presente año frente al mes inmediato anterior.

A tasa anual, el personal ocupado de (-) 4.2%.en el primer mes de 2019 con relación a Enero de un año antes.

Indicador de Empresas Constructoras. Personal Ocupado a Enero 2019

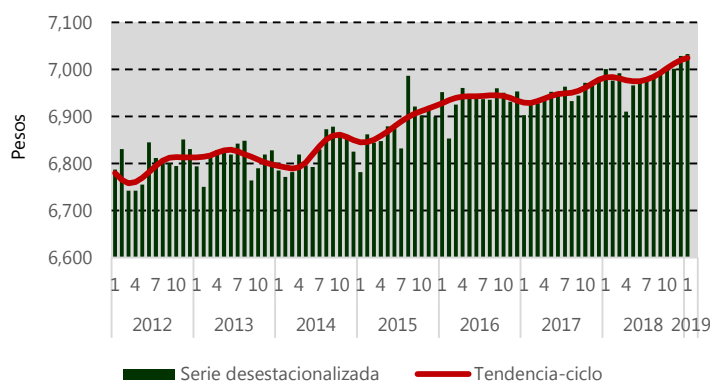


Fuente: Elaborado por la FCERM con datos del INEGI.

**Empresas constructoras (Remuneraciones media reales).** Con base en cifras desestacionalizadas, las remuneraciones medias reales aumentaron 0.1% en su comparación mensual.

A tasa anual, las remuneraciones medias reales se incrementaron 0.5% en el primer mes de 2019 con relación a Enero de un año antes.

Indicador de Empresas Constructoras. Remuneraciones medias reales a Enero 2019

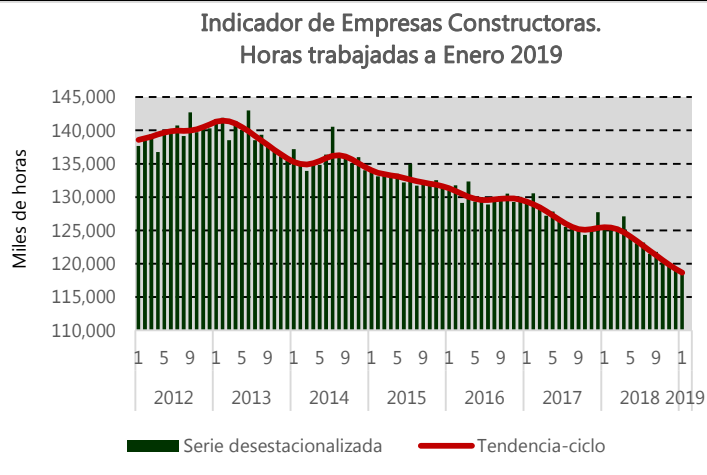


Fuente: Elaborado por la FCERM con datos del INEGI.



**Empresas constructoras (Horas trabajadas).** Con base en cifras desestacionalizadas, las horas trabajadas retrocedieron (-) 0.7% en su comparación mensual.

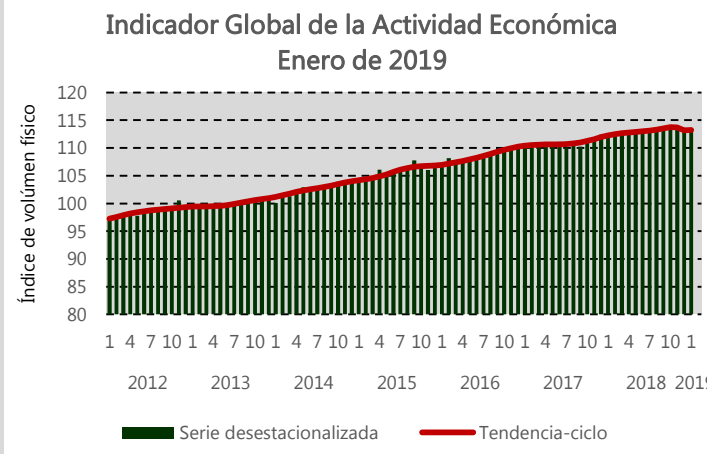
A tasa anual, las horas trabajadas fueron inferiores en (-) 5.7% en el primer mes de 2019 con relación a Enero de un año antes



Fuente: Elaborado por la FCERM con datos del INEGI.

**Indicador Global de Actividad Económica.** El Indicador Global de la Actividad Económica (IGAE) aumentó 0.2% en términos reales en el primer mes del presente año respecto al mes previo, con cifras desestacionalizadas. Por grandes grupos de actividades, las Secundarias avanzaron 0.6%, y las actividades Primarias y Terciarias lo hicieron en 0.3% de manera individual, durante enero de 2019 frente al mes precedente.

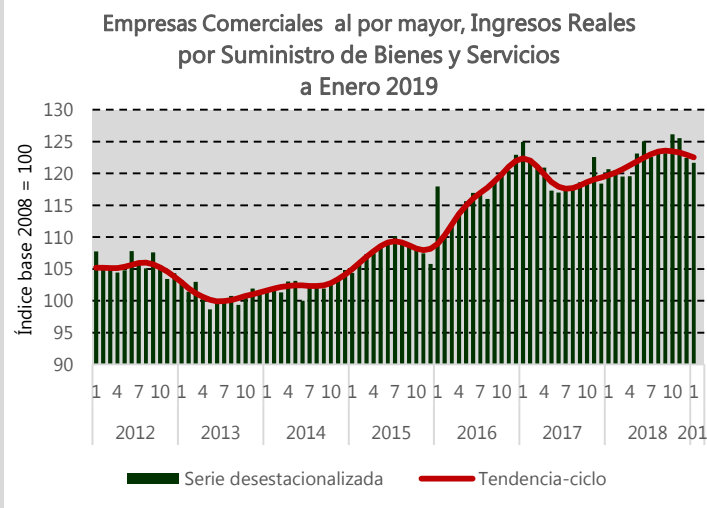
En términos anuales, el IGAE registró un crecimiento real de 1.2% en el mes de referencia con relación a Enero de 2018. Por grandes grupos de actividades, las Primarias se incrementaron 3% y las Terciarias 2.3%; mientras que las Actividades Secundarias se redujeron (-) 1.1% a tasa anual.



Fuente: Elaborado por la FCERM con datos del INEGI.

**Empresas comerciales al por mayor (Ingresos Reales por Suministro de Bienes y Servicios).** Las Empresas Comerciales al por Mayor, por el concepto de Ingresos reales por suministro de bienes y servicios, descendieron (-) 0.6% en el primer mes de este año respecto a un mes antes, con cifras desestacionalizadas.

En su comparación anual, los datos desestacionalizados del Comercio al por Mayor indican que los Ingresos reales por suministro de bienes y servicios ascendieron 0.9%

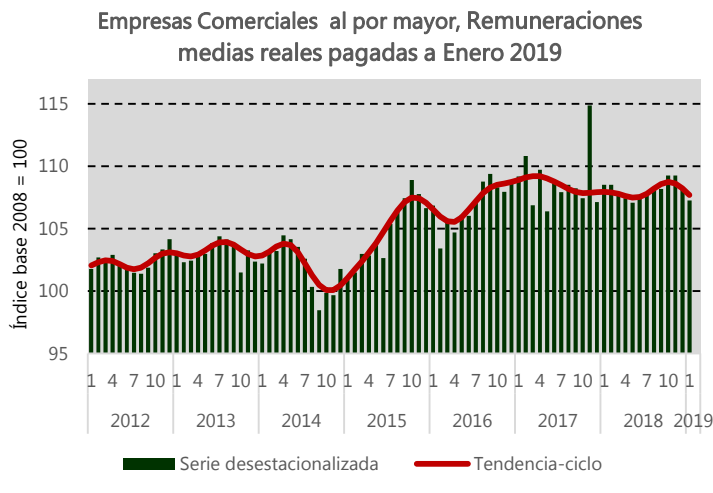


Fuente: Elaborado por la FCERM con datos del INEGI.



**Empresas comerciales al por mayor (Remuneraciones medias reales pagadas).** Las Remuneraciones medias reales pagadas descendieron (-)1% en el primer mes de este año respecto a un mes antes, con cifras desestacionalizadas.

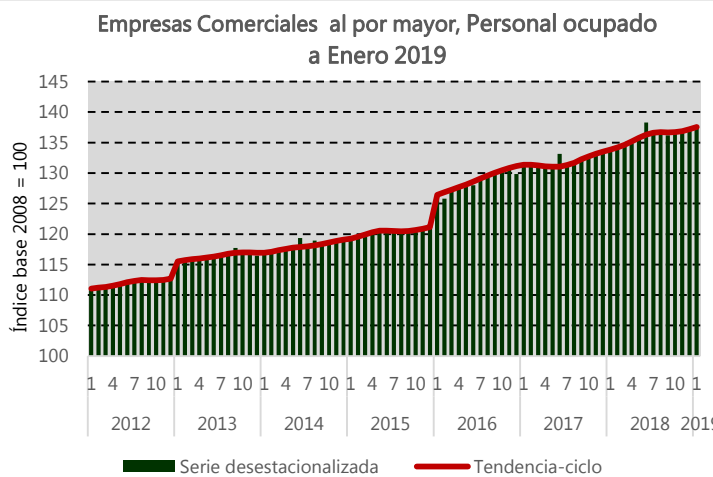
En su comparación anual, los datos desestacionalizados de las Remuneraciones medias reales pagadas disminuyeron (-) 1.2% en el mes de referencia.



Fuente: Elaborado por la FCERM con datos del INEGI.

**Empresas comerciales al por mayor (Personal ocupado).** El Personal ocupado se incrementó 0.3% a tasa mensual, con cifras desestacionalizadas

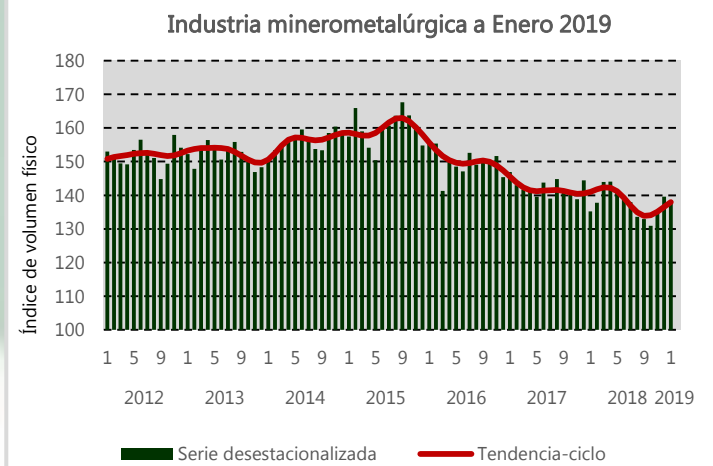
En su comparación anual, los datos desestacionalizados del Personal ocupado creció 2.9% en el mes de referencia.



Fuente: Elaborado por la FCERM con datos del INEGI.

**Industria Minerometalúrgica.** El índice de volumen físico de la Producción Minerometalúrgica del país (referida a las actividades de extracción, beneficio, fundición y afinación de minerales metálicos y no metálicos) descendió (-) 1.3% con base en cifras desestacionalizadas en el primer mes de 2019 frente al mes inmediato anterior.

En su comparación anual, el índice observó un aumento de 1.9% durante enero del presente año respecto al mismo mes de 2018.

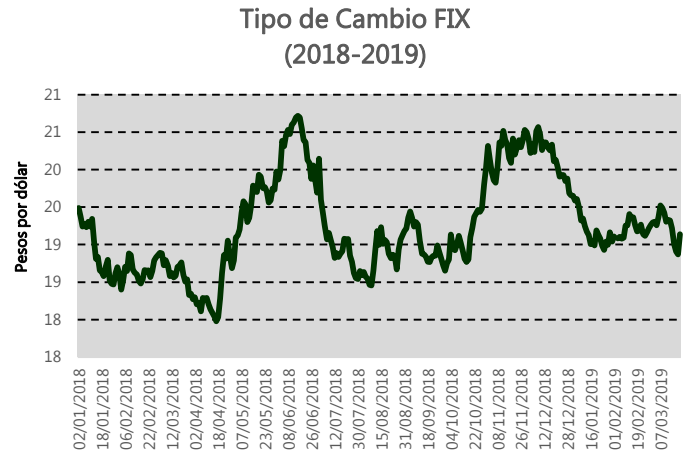


Fuente: Elaborado por la FCERM con datos del Banco de México.



**Tipo de Cambio.** El tipo de cambio FIX cerró el Viernes 29 de Marzo en 19.3779 ppd; respecto al cierre de la semana anterior, el tipo de cambio perdió terreno frente al dólar en 0.241 ppd, lo que representa una pérdida de 1.3%.

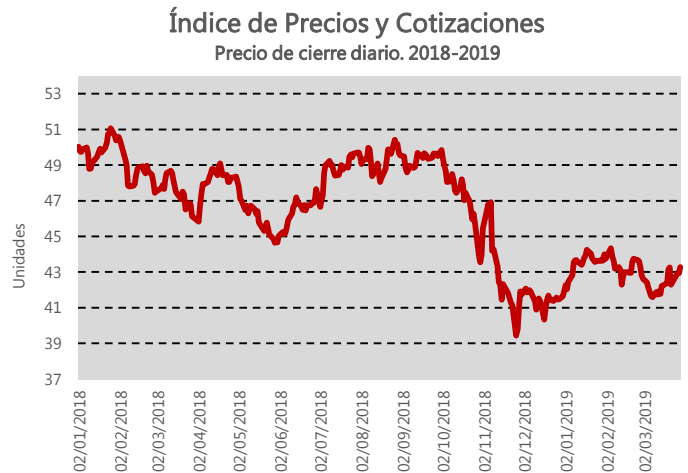
Respecto al 2 de enero de 2019, primer día hábil oficial del año, el precio del dólar ha disminuido en 0.2787 ppd, al pasar de 19.6566 ppd, su valor en esa fecha, a lo reportado el pasado Viernes, que representa una disminución de 1.4%.



Fuente: Elaborado por la FCERM con datos del Banco de México.

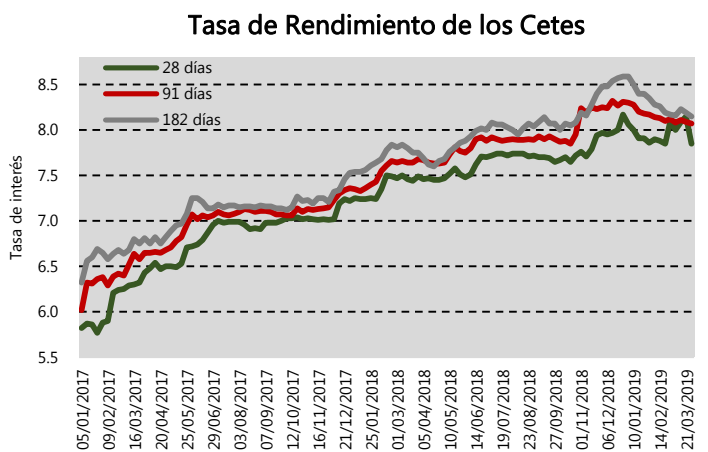
**IPC.** El Índice de Precios y Cotizaciones cerró el 29 de Marzo de 2019 en 43,281.28 unidades, lo que representa una ganancia semanal de 989.12 unidades respecto al cierre de la semana anterior (2.34%).

El Índice ha aumentado en 1,010.14 puntos con respecto al inicio del año (2019), lo que representa una ganancia de 2.39%



Fuente: Elaborado por la FCERM con datos de Investing.com.

**Valores Gubernamentales.** En la Treceava subasta del año realizada el 28 de Marzo, los Cetes a un plazo de 28, 91 y 182 días tuvieron disminuciones de 0.3, 0.02 y 0.04 puntos respectivamente, en su rendimiento individual se colocaron a 7.85%, 8.07% y 8.15% respectivamente.



Fuente: Elaborado por la FCERM con datos del Banco de México.

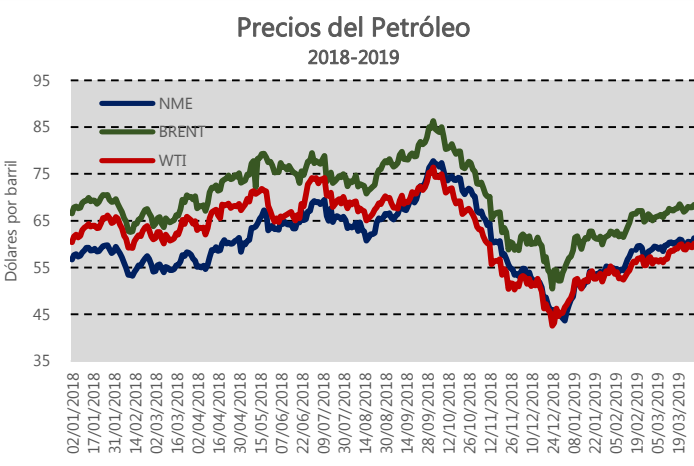


**Reservas Internacionales.** El Banco de México dio a conocer el día 22 de Marzo del 2019 el saldo de la Reserva Internacional, el cual fue 176,475.9 m.d., lo que significó un aumento semanal de 430.80 m.d. y un crecimiento acumulado, respecto a inicios de 2018, de 3,571.50 m.d.



Fuente: Elaborado por la FCERM con datos de Banco de México

**Petróleo.** La Mezcla Mexicana de Exportación (MME) se cotizó el pasado 29 de Marzo de 2019 en 61.28 dpb, respecto al precio del Viernes anterior registró un aumento de 2.68% (1.60 dpb). En lo que va del año 2019, el barril de la mezcla mexicana registra un precio promedio de 56.03 dpb, superior a 1.03 dpb a lo previsto en la LIF 2019.



Fuente: Elaborado por la FCERM con datos de El Financiero e Investing.com.



### Reunión de la Comisión de Precios de Transferencia

El pasado 28 de marzo del año en curso, se llevó a cabo la Reunión mensual de la Comisión de Precios de Transferencia, donde el Licenciado Alejandro Ballesteros Villalobos, Coordinador General de la FNE en representación del Mtro. Luis E. Lara Gutiérrez, Presidente de la Federación y el Licenciado Allan Pasalagua Ayala, Coordinador de la Comisión, entregaron los certificados y credenciales a: Martín Marquez Rojas, Francisco Arballo Alejandro y Gerardo Omar López Salazar, que los acreditan como peritos en precios de transferencia.



### ESPERA EL PRÓXIMO LUNES NUESTRO SIGUIENTE NÚMERO

Para consultar o descargar nuestras publicaciones económicas semanales, mensuales y trimestrales visita nuestra redes sociales:



Federación de Colegios de Economistas de la República Mexicana A.C.

