



INTERNACIONALES

Fondo Monetario Internacional se dice “dispuesto” para ayudar a Venezuela. El Fondo Monetario Internacional dijo este martes que está dispuesto a ayudar a la recuperación de Venezuela, que de acuerdo al organismo ha sufrido una contracción de su economía del 50% en los últimos cinco años como consecuencia de la crisis que atraviesa. El director del departamento de hemisferio occidental del FMI, alejando Werner afirmó que la primera acción de ayuda sería de carácter humanitario antes de reconstruir su economía. “Estamos haciendo trabajos, estudiando la economía Venezolana, pensando en cuáles serían las políticas adecuadas para reestablecer un proceso de crecimiento sostenido.” Dijo Werner a periodistas luego de ofrecer un discurso en Lima ante un grupo de empresarios sobre la economía mundial y regional.

Trump niega pérdidas por mil 170 mdd. El presidente de Estados Unidos, Donald Trump, calificó como *fake news* un artículo publicado en *The New York Times* en el que se afirma que acumuló mil 170 millones de dólares en pérdidas entre 1985 y 1994. “La información, muy antigua y muy inexacta, es un trabajo de *Fake News*”, escribió el presidente estadounidense después de la publicación del artículo, basado en documentos fiscales. Según la investigación del *Times*, el estado financiero del magnate de bienes raíces y sus sociedades era catastrófico en ese momento. El diario neoyorquino señala que las aparentes pérdidas de Trump fueron tan grandes que logró evitar pagar impuestos durante ocho de los 10 años considerados. En respuesta, Trump aseguró que durante los años 80 y 90, los promotores inmobiliarios recurrían a la práctica de depreciar sus activos tanto como fuera posible para mostrar pérdidas y no pagar impuestos.

Suenan ‘tambores’ de guerra comercial: EU amenaza con aranceles y China se alista para responder. Este miércoles, un día antes de que reiniciaran las negociaciones comerciales entre Estados Unidos y China, el país norteamericano anunció que elevará los aranceles del 10 por ciento, al 25 por ciento con un valor de 200 mil millones de dólares en importaciones chinas, según un aviso publicado en el Registro Federal estadounidense. El gobierno de Donald Trump explicó que las nuevas medidas entrarán en vigor el 10 de mayo. La oficina del Representante de Comercio de estadounidense establecerá un proceso para buscar exclusiones para ciertos productos de tarifas adicionales, según el Registro Federal. En su cuenta en Twitter, Trump declaró que estaba “contento con la idea de que más de 100 mil millones de dólares al año en aranceles vayan a llenar las arcas estadounidenses”.

NACIONALES

Declara EU 'guerra' arancelaria al jitomate mexicano. Pérdidas anuales por 350 millones de dólares y afectaciones a un millón 400 mil jornaleros de pequeñas y medianas empresas vinculadas con la producción de jitomate o tomate en México ocasionará la imposición de Estados Unidos de una cuota compensatoria de 17.5 por ciento a las exportaciones de la hortaliza a partir de hoy, luego de que el Departamento de Comercio de ese país dio por finalizado un acuerdo firmado en 1996 y que se renovaba cada cinco años, advirtieron la Secretaría de Economía (SE) y organizaciones de tomateros. La mitad de los tomates que se consumen en el país vecino proviene de México y es el tercer producto agrícola más importante que el país vende al mundo. El año pasado las exportaciones de tomate mexicano rozaron 2 mil millones de dólares, de los cuales Estados Unidos acaparó 95 por ciento.

Dinamismo automotor repuntará en el 2019: AMIA. México produjo 299,707 vehículos ligeros en abril, un alza de 2% interanual, informó la Asociación Mexicana de la Industria Automotriz (AMIA). Las exportaciones sumaron 284,471 unidades, un crecimiento de 5%, a tasa anual; mientras que las ventas al público en el mercado doméstico fueron por 98,105 vehículos, un descenso interanual de 10.4% por ciento. Guillermo Rosales, director general adjunto de la Asociación Mexicana de Distribuidores de Automotores (AMDA), dijo que la caída en las ventas internas fue influida por una base comparativa desfavorable, dado que la Semana Santa y, sobre todo, los días vacacionales, cayeron en marzo del 2018 y abril del 2019.

México superó a China en exportaciones hacia EU. México superó a China en exportaciones de productos a Estados Unidos en marzo, de acuerdo con datos de la Oficina del Censo estadounidense. Las ventas externas de mercancía de México a su vecino del norte sumaron 31,335 millones de dólares en el tercer mes del año, un alza interanual de 4.6 por ciento. En contraste, las exportaciones chinas al mercado estadounidense totalizaron 31,176 millones de dólares, un desplome de 18.5%, a tasa anual. Por su parte, las ventas de Canadá a su vecino del sur fueron por 27,710 millones de dólares, un aumento de 3.4% frente al mismo mes del año pasado. Con ello, México se colocó como el primer proveedor externo de productos a Estados Unidos, seguido por China y Canadá. Considerando el comercio total de productos (importaciones más exportaciones), Canadá se mantuvo como el líder (54,064 millones de dólares); en la segunda posición México (53,165 millones) y China en la tercera (41,603 millones).

PERSPECTIVAS

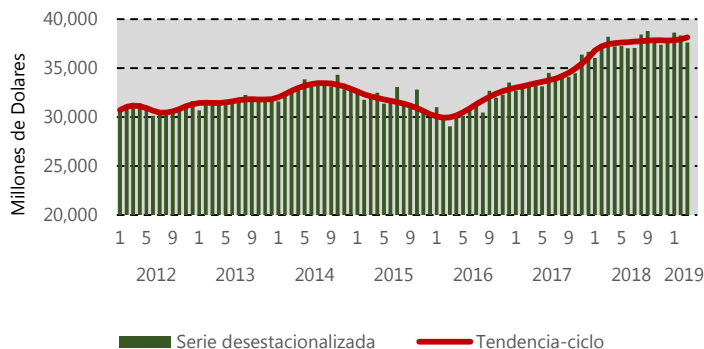
Expectativa de crecimiento del PIB de México	2019
SHCP	1.1 – 2.1 %
Banco de México	1.52 %
Banco Mundial	1.7 %
FMI	1.6 %
OCDE	1.6 %
CEPAL	1.7 %



Balanza Comercial de Mercancías Exportaciones a Marzo 2019.

El valor de las exportaciones de mercancías en el tercer mes de este año fue de 38,961 millones de dólares, cifra que se integró por 36,620 millones de dólares de exportaciones no petroleras y por 2,341 millones de dólares de petroleras. Así, en el mes de referencia las exportaciones totales reportaron una **reducción anual de (-) 1.2%**, la cual fue resultado de **retrocesos de (-) 1.2% en las exportaciones no petroleras y de (-) 2% en las petroleras**. Al interior de las exportaciones no petroleras, las dirigidas a Estados Unidos avanzaron 1% a tasa anual, en tanto que las canalizadas al **resto del mundo disminuyeron (-) 10.1 por ciento**.

Balanza Comercial de Mercancías Exportaciones a Marzo 2019

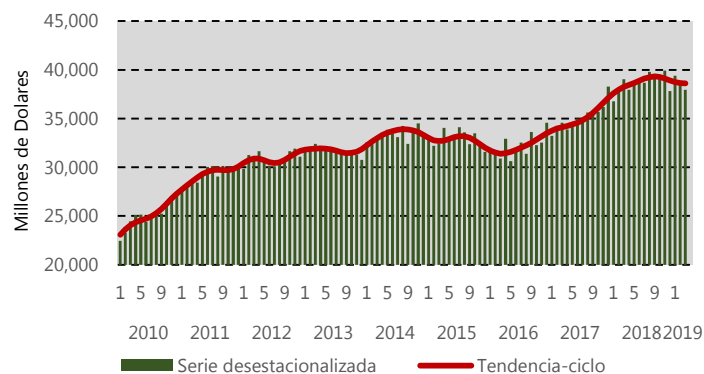


Fuente: Elaborado por la FCERM con datos del INEGI.

Balanza Comercial de Mercancías Importaciones a Marzo 2019.

En marzo pasado, el valor de las importaciones de mercancías alcanzó 37,531 millones de dólares, monto que implicó un **decremento anual de (-) 0.5 por ciento**. Dicha cifra se originó de la combinación de una **baja de (-) 5.2% en las importaciones petroleras y de un aumento de 0.1% en las no petroleras**. Al considerar las importaciones por tipo de bien, se observó una **reducción anual de (-) 4.6% en las importaciones de bienes de consumo**, mientras que se presentaron **avances de 0.1% en las importaciones de bienes de uso intermedio y de 0.2% en las de bienes de capital**.

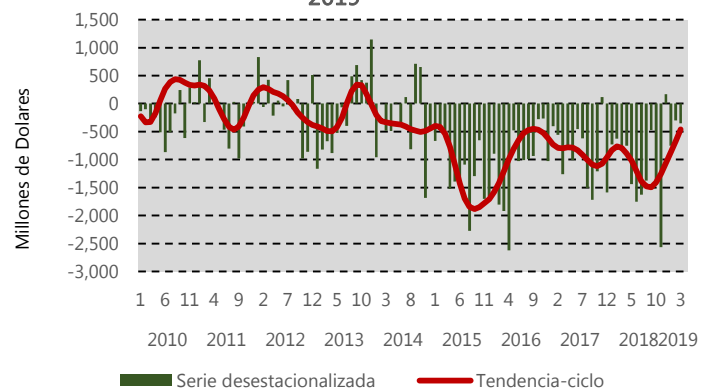
Balanza Comercial de Mercancías Importaciones a Marzo 2019



Fuente: Elaborado por la FCERM con datos del INEGI.

Balanza Comercial de Mercancías Saldo a Marzo 2019. La información oportuna de comercio exterior de marzo de 2019 indica un superávit comercial de 1,429 millones de dólares. Dicho saldo se compara con el superávit de 1,222 millones de dólares reportado en febrero. El aumento en el saldo comercial entre febrero y marzo fue resultado neto de un incremento en el superávit de la balanza de productos no petroleros, que pasó de 2,215 millones de dólares en febrero a 3,137 millones de dólares en marzo, y de un mayor **déficit de la balanza de productos petroleros, que pasó de (-) 993 millones de dólares a (-) 1,707 millones de dólares**. En los primeros tres meses de este año, la balanza comercial presentó un déficit de (-) 2,158 millones de dólares.

Balanza Comercial de Mercancías Saldo a Marzo 2019



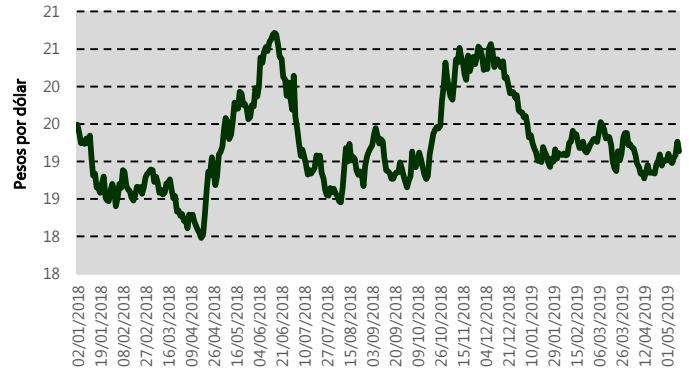
Fuente: Elaborado por la FCERM con datos del INEGI.



Tipo de Cambio. El tipo de cambio FIX cerró el **Viernes 10 de Mayo en 19.1374 ppd**; respecto al cierre de la semana anterior, el tipo de cambio **perdió terreno** frente al dólar en **0.1362 ppd**, lo que representa una **pérdida de 0.7%**.

Respecto al **2 de enero de 2019**, primer día hábil oficial del año, el precio del dólar ha **disminuido en 0.5192 ppd**, al pasar de 19.6566 ppd, su valor en esa fecha, a lo reportado el pasado Viernes, que representa una **disminución de 206%**.

Tipo de Cambio FIX
(2018-2019)

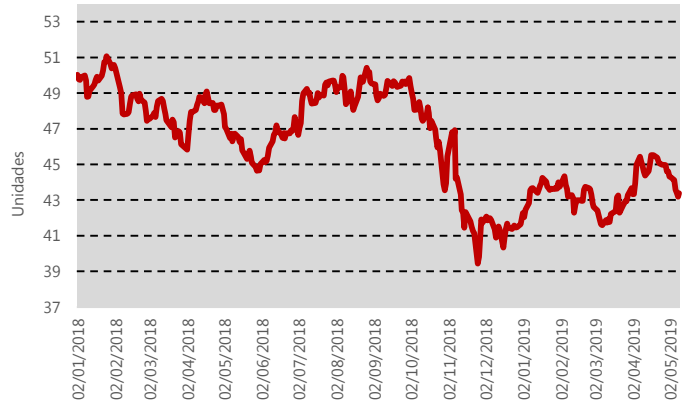


Fuente: Elaborado por la FCERM con datos del Banco de México.

IPC. El Índice de Precios y Cotizaciones cerró el **10 de Mayo de 2019 en 43,382.35 unidades**, lo que representa una **pérdida semanal de 894.89 unidades** respecto al cierre de la semana anterior (- 2.02%).

El **Índice ha aumentado en 1,111.21 puntos** con respecto al inicio del año (2019), lo que representa una **ganancia de 2.63%**

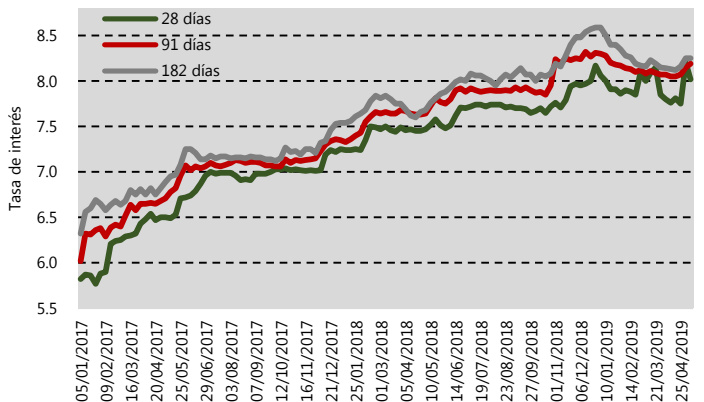
Índice de Precios y Cotizaciones
Precio de cierre diario. 2018-2019



Fuente: Elaborado por la FCERM con datos de Investing.com.

Valores Gubernamentales. En la décimo cuarta subasta del año realizada el **10 de Mayo**, los Cetes a un plazo de 28 días **disminuyeron -0.18**, 91 días **aumentaron 0.04** y 182 días no tuvo variaciones, en su **rendimiento individual se colocaron a 8.02%, 8.19% y 8.25% respectivamente.**

Tasa de Rendimiento de los Cetes



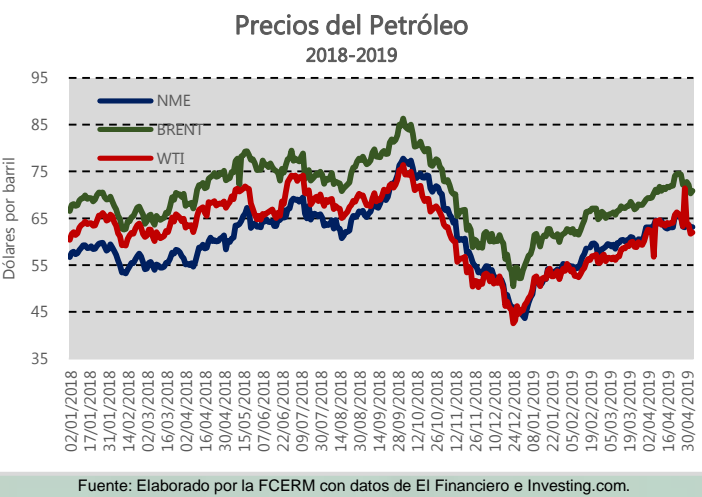
Fuente: Elaborado por la FCERM con datos del Banco de México.



Reservas Internacionales. El Banco de México dio a conocer al día **10 de Mayo del 2019** el saldo de la Reserva Internacional, el cual fue **176,695.70 m.d.**, lo que representó una **variación positiva de 35.00 m.d** respecto a la semana pasada y un **crecimiento acumulado**, respecto a inicios de 2018, de **3,791.30 m.d.**



Petróleo. La Mezcla Mexicana de Exportación (MME) se cotizó el pasado **10 de Mayo de 2019** en **62.99 dpb**, respecto al precio del Viernes anterior registró un **disminución de 0.19% (- 0.12 dpb)**. En lo que va del año 2019, el barril de la mezcla mexicana registra un **precio promedio de 58.50 dpb**, superior a **3.50 dpb** a lo previsto en la LIF 2019.



Los referentes internacionales **Brent** y **WTI** se cotizaron en **70.62 dpb** y **61.66 dpb** respectivamente al precio registrado el Viernes anterior. **El Brent** y **el WTI** representaron **perdida de 0.23 dpb** y una **pérdida de 0.28 dpb** respectivamente.

ESPERA EL PRÓXIMO LUNES NUESTRO SIGUIENTE NÚMERO

Para consultar o descargar nuestras publicaciones económicas semanales, mensuales y trimestrales visita nuestra redes sociales:



Federación de Colegios de Economistas de la República Mexicana A.C.

