



## INTERNACIONALES

**Venezuela estudia pedir ayuda a Rusia para reestructurar su deuda.** El Gobierno de Venezuela baraja pedir ayuda a Rusia para reestructurar la deuda externa e incluso negocia la posibilidad de realizar pagos en rublos, según el embajador venezolano ante la sede de la ONU en Ginebra, Jorge Valero, que de esta forma ha sugerido un nuevo acercamiento económico entre Caracas y Moscú. "Siempre tenemos el apoyo solidario de Rusia", ha declarado Valero al ser interrogado por la agencia rusa Sputnik sobre la posibilidad de recurrir a las autoridades rusas para reestructurar la deuda venezolana.

**Comisión Europea impuso multa millonaria a cinco bancos; les acusa de manipular divisas.** La Comisión Europea (CE) multó hoy por 1,070 millones de euros (unos 1,198 millones de dólares) a los bancos británicos Barclays y The Royal Bank of Scotland (RBS), a los estadounidenses Citigroup y JpMorgan, y al japonés MUFG por participar en dos carteles que manipulaban el comercio de 11 monedas. En un comunicado la CE detalló que aplicó una multa por 811.2 millones de dólares en conjunto a Barclays, RBS, Citigroup y JPMorgan; y una segunda sanción por 257.6 millones de dólares a Barclays, RBS y MUFG Bank (antes Banco de Tokyo-Mitsubishi). Preciso que las monedas comercializadas fueron: euro, libra esterlina, yen japonés, franco suizo, dólares estadounidenses, canadienses, neozelandeses y australianos, y coronas danesas, suecas y noruegas.

**Fintech, con beneficios, pero también con riesgos: FMI.** Si bien las tecnologías financieras (fintech) pueden ser un catalizador importante para impulsar la inclusión financiera en los países, éstas también conllevan riesgos importantes que los formuladores de políticas públicas y el sector privado deben de considerar para acotarlos, indicó Tobias Adrian, director de Asuntos Monetarios y Mercados Financieros del Fondo Monetario Internacional (FMI). Durante un discurso en la ciudad de Belice, Belice, el funcionario del FMI explicó que los riesgos que conllevan el tema fintech surgen de factores propios de éste, como la velocidad de las transacciones, las interacciones remotas, la toma automatizada de decisiones, el uso extensivo de los datos y la participación de entidades no reguladas. "A pesar de las oportunidades creadas por las fintech, también debemos tener en cuenta que conllevan riesgos importantes para la inclusión financiera", expresó Adrian.

## NACIONALES

**México captó 10,000 millones de dólares de inversión extranjera en el primer trimestre.** México captó 10,161.9 millones de dólares de Inversión Extranjera Directa (IED) en el primer trimestre de 2019, un alza de 7% frente a la cifra preliminar del mismo periodo de 2018, informó la Secretaría de Economía la mañana de este jueves. Las cifras reportadas únicamente consideran inversiones realizadas y formalmente notificadas ante el Registro Nacional de Inversiones Extranjeras de la Secretaría de Economía; de ahí su carácter preliminar y el que sufran actualizaciones a la alza en los trimestres sucesivos. El monto de IED fue resultado neto de la diferencia entre 16,786.5 millones de dólares registrados como flujos de entrada y 6,624.6 millones de salida. Por su parte el presidente Andrés Manuel López Obrador confirmó durante su conferencia de prensa la cifra del primer trimestre del año. De acuerdo con la Secretaría de Economía, el aumento se concentró en los rubros de reinversiones y nuevas inversiones, aunque el ajuste posterior de las cifras podría modificar este resultado.

**México seguirá pagando el mayor premio de la OCDE, sin subir la tasa de interés.** México seguirá pagando el mayor premio por arriba de los bonos del Tesoro entre los 37 países que integran a la Organización para la Cooperación y el Desarrollo Económicos (OCDE) y se mantendrá como el tercer emergente con mayor tasa, aun sin subirla en el anuncio de hoy, el cuarto del año, como anticipan analistas de BNP Paribás, Pantheon Macroeconomics, Goldman Sachs y el Instituto Internacional de Finanzas (IIF) [..] México continuará sobresaliendo por el amplio diferencial de tasas que paga el mercado local, 8.25%, y que a decir del economista en jefe para México de BNP Paribás, Joel Virgen, es el mayor atractivo para los inversionistas.

**Gobierno y banca salen a auxiliar la salud de Pemex.** El presidente Andrés Manuel López Obrador firmó un acuerdo con HSBC, J.P. Morgan y Mizuho Securities para fortalecer las finanzas de petróleos mexicanos hasta por 8 mil millones de dólares, además del apoyo para reducir su carga fiscal. La carta compromiso firmada con las tres instituciones fue calificada por el mandatario como un acuerdo histórico, porque es un refinanciamiento de la deuda de Pemex por 2 mil 500 millones de dólares y la renovación de dos líneas de crédito revolvente por 5 mil 500 millones las cuales extienden su plazo de vigencia de 3 a 5 años.

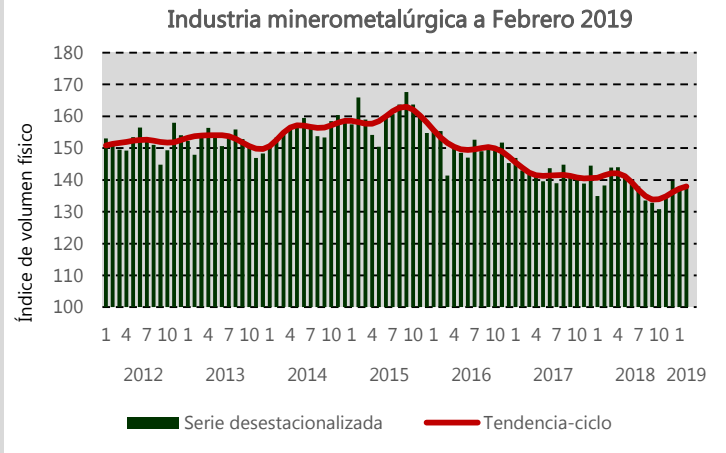
## PERSPECTIVAS

Expectativa de crecimiento del PIB de México	2019
SHCP	1.1 – 2.1 %
Banco de México	1.52 %
Banco Mundial	1.7 %
FMI	1.6 %
OCDE	1.6 %
CEPAL	1.7 %



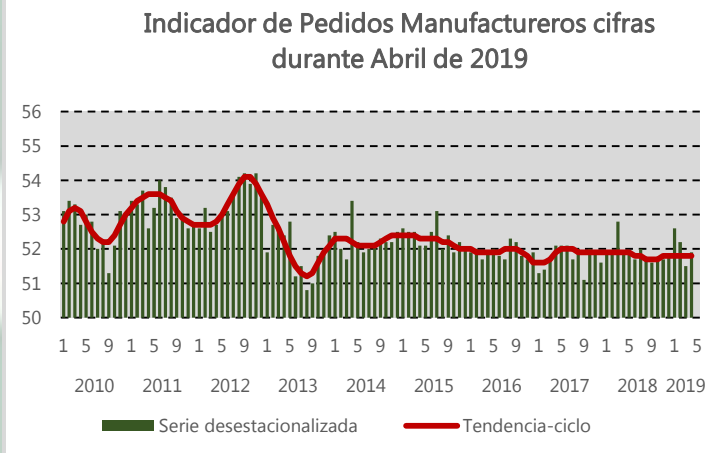
### INDICADORES DE COYUNTURA

**Industria minerometalúrgica a Febrero 2019.** El índice de volumen físico de la Producción Minerometalúrgica del país (referida a las actividades de extracción, beneficio, fundición y afinación de minerales metálicos y no metálicos) **aumentó 0.6%** con base en cifras **desestacionalizadas** en el segundo mes de 2019 frente al mes inmediato anterior. En su **comparación anual**, el índice observó **un crecimiento de 0.1%** durante febrero del presente año respecto al mismo mes de 2018.



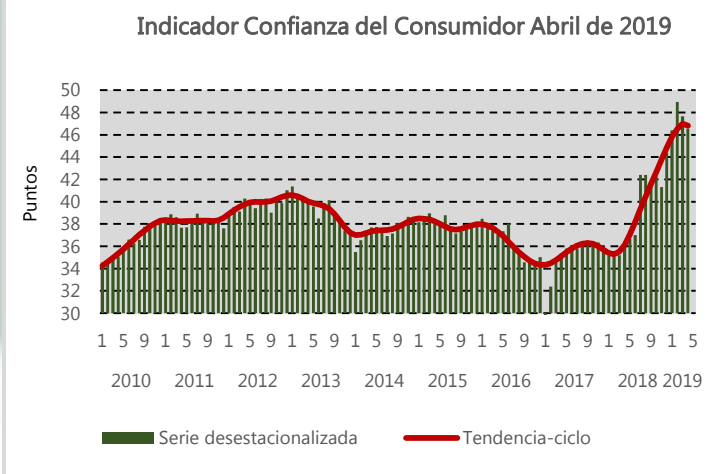
Fuente: Elaborado por la FCERM con datos del INEGI.

**Indicador de Pedidos Manufactureros cifras durante Abril de 2019.** El IPM registró un nivel de **51.9 puntos** con cifras ajustadas por estacionalidad, lo que implicó **un alza mensual de 0.39 puntos**. Con este resultado, dicho indicador acumula 116 meses consecutivos ubicándose sobre el umbral de 50 puntos. En el cuarto mes de 2019, el IPM mostró una **disminución anual de (-) 1.1 puntos** con datos originales, al situarse en 51 puntos.



Fuente: Elaborado por la FCERM con datos del INEGI.

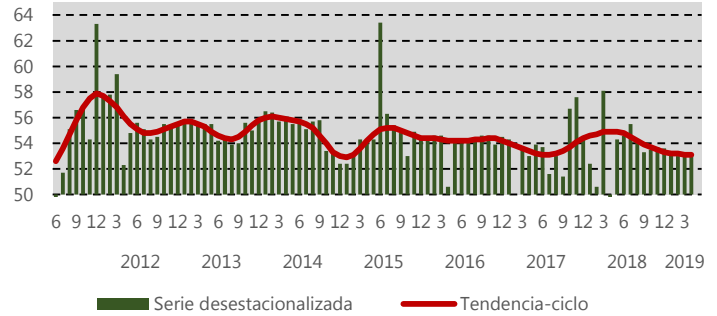
**Indicador Confianza del Consumidor Abril de 2019.** El Indicador de Confianza del Consumidor (ICC) elaborado de manera conjunta por el INEGI y el Banco de México mostró en abril de 2019 una **reducción mensual de (-) 0.9 puntos** con cifras desestacionalizadas. En su comparación anual, en el cuarto mes de 2019 el ICC registró un **crecimiento de 10.2 puntos** con datos ajustados por estacionalidad.



Fuente: Elaborado por la FCERM con datos del INEGI.



### Expectativas Empresariales del sector Comercio a Abril de 2019

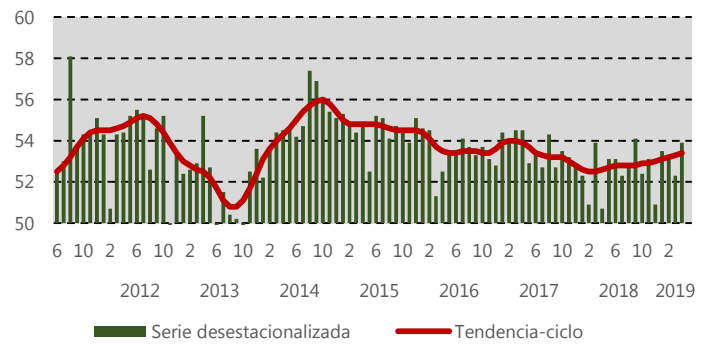


Fuente: Elaborado por la FCERM con datos del INEGI.

#### Expectativas Empresariales del sector Comercio a Abril de 2019.

En su comparación mensual y con datos ajustados por estacionalidad, las Expectativas Empresariales en el sector Manufacturero sobre Inversión en planta y equipo **aumentaron 0.7 puntos**, las del **Personal ocupado total 0.6 puntos** y tanto las de Producción como las de **Capacidad de planta utilizada subieron 0.4 puntos** en el cuarto mes de este año respecto a las de un mes antes.

### Expectativas Empresariales del sector Construcción a Abril de 2019

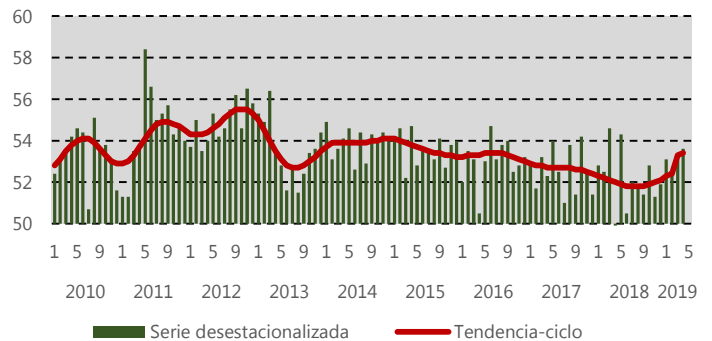


Fuente: Elaborado por la FCERM con datos del INEGI.

#### Expectativas Empresariales del sector Construcción a Abril de 2019.

La apreciación acerca del Valor de las obras ejecutadas como contratista principal **creció 1.6 puntos**, la del Personal ocupado total **0.7 puntos** y las del **Valor de las obras** ejecutadas como subcontratista **0.6 puntos**, en abril del año en curso con relación a la del mes precedente.

### Expectativas Empresariales del sector Manufacturero a Abril de 2019



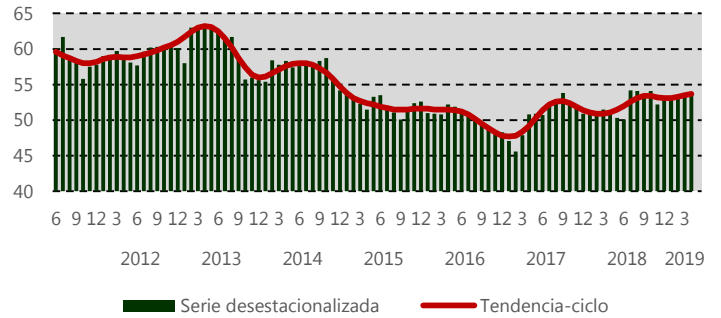
Fuente: Elaborado por la FCERM con datos del INEGI.

#### Expectativas Empresariales del sector Manufacturero a Abril de 2019.

Las EE del sector Comercio relativas a las **Compras Netas se incrementaron 3 puntos**, y tanto las de los Inventarios de mercancías como las del **Personal ocupado total** fueron superiores **en 0.4 puntos**, en el cuarto mes de 2019 frente a las de marzo pasado

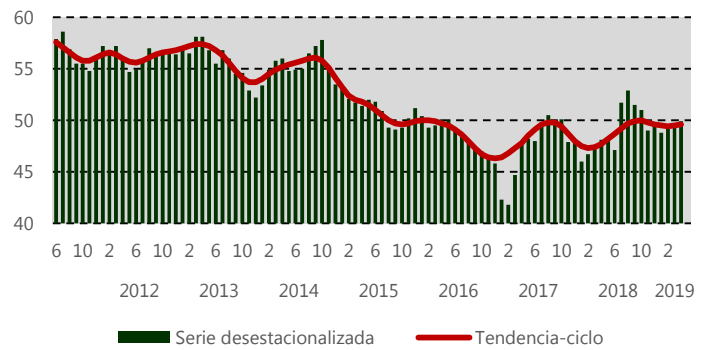


### Indicador de Confianza Empresarial Manufacturero a Abril de 2019



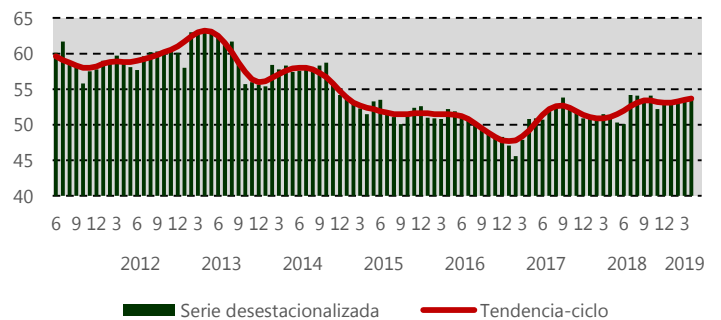
Fuente: Elaborado por la FCERM con datos del INEGI.

### Indicador de Confianza Empresarial Construcción a Abril de 2019



Fuente: Elaborado por la FCERM con datos del INEGI.

### Indicador de Confianza Empresarial Comercio a Abril de 2019



Fuente: Elaborado por la FCERM con datos del INEGI.

**Indicador de Confianza Empresarial Manufacturero a Abril de 2019.** A nivel de sector, el Indicador de Confianza Empresarial de las Manufacturas registró un **avance de 0.1 puntos**, con cifras **desestacionalizadas**. En su comparación **anual**, el Indicador de Confianza Empresarial por sector de actividad reportó el siguiente comportamiento: el ICE de las Manufacturas **subió 1.8 puntos** en el mes en cuestión frente al de abril de 2018

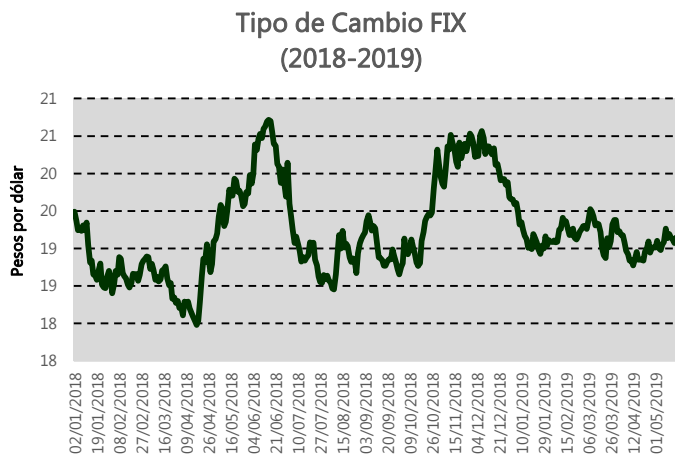
**Indicador de Confianza Empresarial Construcción a Abril de 2019** A nivel de sector, el Indicador de Confianza Empresarial de la Construcción **aumentó 0.5 puntos**. En su comparación **anual**, el Indicador de Confianza Empresarial por sector de actividad reportó el siguiente comportamiento: el ICE de a **Construcción 1.9 puntos** en el mes en cuestión frente al de abril de 2018.

**Indicador de Confianza Empresarial Comercio a Abril de 2019.** A nivel de sector, el Indicador de Confianza Empresarial del Comercio **aumentó 0.1 puntos** en abril de 2019 respecto a un mes antes. En su comparación **anual**, el Indicador de Confianza Empresarial por sector de actividad reportó el siguiente comportamiento: el ICE del Comercio se **incrementó 3 puntos**.



**Tipo de Cambio.** El tipo de cambio FIX cerró el **Viernes 17 de Mayo en 19.1454 ppp**; respecto al cierre de la semana anterior, el tipo de cambio **perdió terreno** frente al dólar en **0.008 ppp**, lo que representa una **variación de 0.0%**.

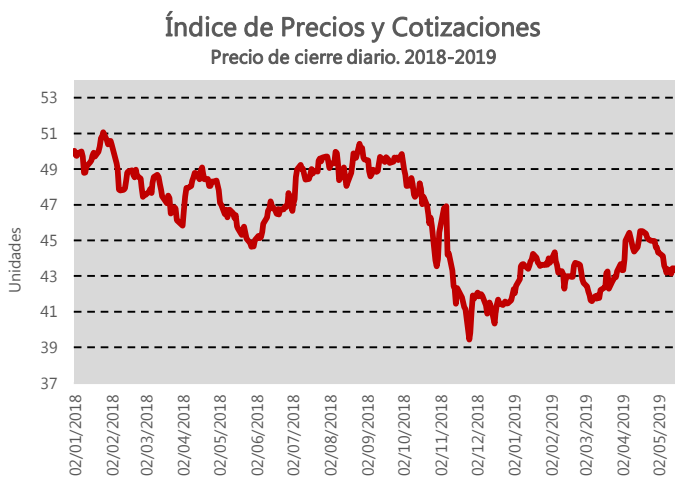
Respecto al **2 de enero de 2019**, primer día hábil oficial del año, el precio del dólar ha **disminuido en 0.5112 ppp**, al pasar de 19.6566 ppp, su valor en esa fecha, a lo reportado el pasado Viernes, que representa una **disminución de 2.6%**.



Fuente: Elaborado por la FCERM con datos del Banco de México.

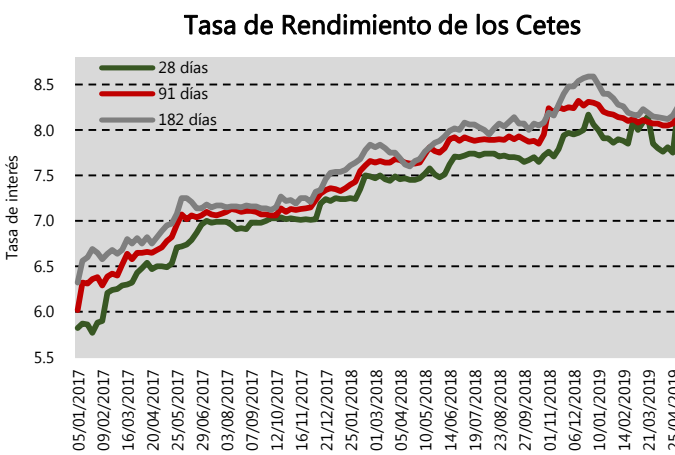
**IPC.** El Índice de Precios y Cotizaciones cerró el **17 de Mayo de 2019 en 43,445.62 unidades**, lo que representa una **ganancia semanal de 63.27 unidades** respecto al cierre de la semana anterior (0.15%).

El **Índice ha aumentado en 1,174.48 puntos** con respecto al inicio del año (2019), lo que representa una **ganancia de 2.78%**



Fuente: Elaborado por la FCERM con datos de Investing.com.

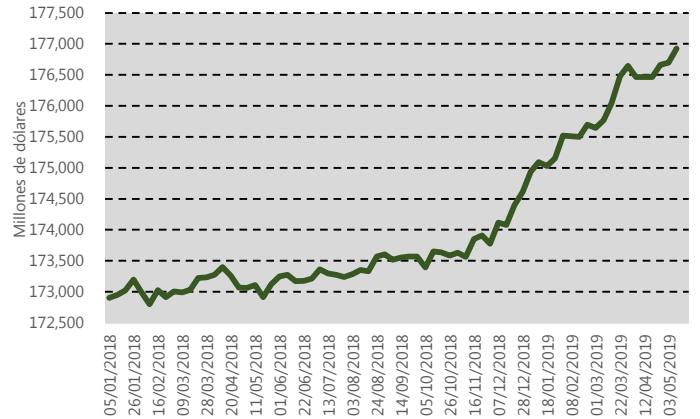
**Valores Gubernamentales.** En la décimo cuarta subasta del año realizada el **16 de Mayo**, los Cetes a un plazo de 28, 91 y 182 días tuvieron variaciones de **0.03, 0.06 y -0.03 puntos** respectivamente, en su **rendimiento individual se colocaron a 8.05%, 8.25% y 8.22% respectivamente.**



Fuente: Elaborado por la FCERM con datos del Banco de México.

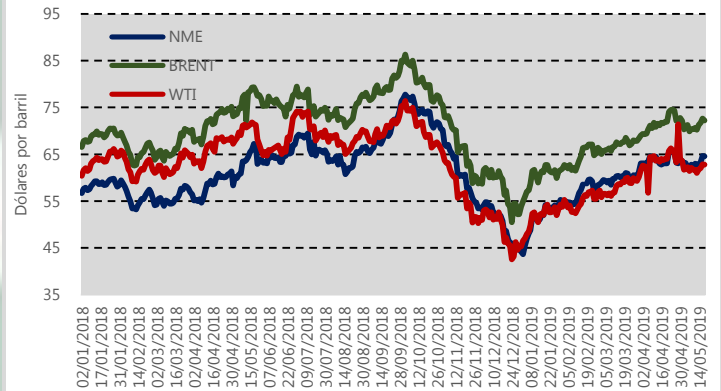


### Reserva Internacional 2018-2019



Fuente: Elaborado por la FCERM con datos de Banco de México

### Precios del Petróleo 2018-2019



Fuente: Elaborado por la FCERM con datos de El Financiero e Investing.com.

**Reservas Internacionales.** El Banco de México dio a conocer el día **10 de Mayo del 2019** el saldo de la Reserva Internacional, el cual fue **176,660.70 m.d.**, lo que representó **una variación positiva de 228.50** y un **crecimiento acumulado**, respecto a inicios de 2018, de **4,019.80 m.d.**

**Petróleo.** La Mezcla Mexicana de Exportación (MME) se cotizó el pasado **17 de Mayo de 2019** en **64.57 dpb**, respecto al precio del Viernes anterior registró un **aumento de 2.51% (1.51 dpb)**. En lo que va del año 2019, el barril de la mezcla mexicana registra un **precio promedio de 58.76 dpb**, superior a **3.76 dpb** a lo previsto en la LIF 2019.

Los referentes internacionales **Brent y WTI** se cotizaron en **72.21 dpb** y **62.76 dpb** respectivamente al precio registrado el Viernes anterior. **El Brent y el WTI** representaron **ganancia de 1.59 dpb** y **una pérdida de 1.10 dpb** respectivamente.

### Reunión de la Comisión Técnica Consultiva de Economía

El pasado 15 de mayo del año en curso el Lic. Alejandro Ballesteros Villalobos, Coordinador General de la Federación asistió en representación del Mtro. Luis Eduardo Lara Gutiérrez Presidente de la Federación a la Reunión de la Comisión Técnica Consultiva de Economía llevada a cabo en la Dirección General de Profesiones.



### ESPERA EL PRÓXIMO LUNES NUESTRO SIGUIENTE NÚMERO

Para consultar o descargar nuestras publicaciones económicas semanales, mensuales y trimestrales visita nuestra redes sociales:



Federación de Colegios de Economistas de la República Mexicana A.C.

