



INTERNACIONALES

Fed mantiene su tasa de interés por tercera vez. La Reserva Federal mantuvo las tasas de interés sin cambios el miércoles, porque el crecimiento continuo del empleo y la economía en Estados Unidos alentó la confianza de los funcionarios del banco central en que la inflación se acelere. Los responsables de la política monetaria de la Fed dijeron que la economía estaba en buen pie, con un crecimiento continuo del empleo y la economía, y que una aceleración de la inflación sigue siendo «los resultados más probables» tras una década de expansión en Estados Unidos. La Fed reiteró que sería «paciente» al decidir sobre cualquier cambio de su tasa de interés de referencia, que dejó en un rango de entre un 2.25% y 2.50%.

Chile puede ser la llave para que Corea del Sur se afilie a la Alianza del Pacífico. El presidente surcoreano, Moon Jae-in, y su homólogo chileno, Sebastián Piñera, acordaron este lunes buscar que Seúl sea un miembro asociado de la Alianza del Pacífico, durante su segunda cumbre en siete meses. En la cumbre, celebrada en la oficina presidencial surcoreana, Cheong Wa Dae, en Seúl, Piñera acogió con agrado el interés de Corea del Sur en desempeñar un papel más activo en el bloque comercial de América Latina -que involucra también a otros países miembros permanentes: Colombia, México, Perú-, destacó la agencia Yonhap. Está previsto que, a partir del segundo semestre, Chile sirva como presidente rotativo del bloque comercial de América Latina, mientras que Seúl figura entre más de 50 observadores de la alianza, lanzada en 2012. El bloque representa el 38% del producto interior bruto de América Latina y el 50 por ciento del comercio de la región.

EU y China llevan el gasto militar a un máximo desde la Guerra Fría: reporte. El gasto militar mundial creció a 1.8 billones de dólares en 2018, el más alto desde la Guerra Fría, lo que representa un aumento del 2.6% con respecto al 2017, según los nuevos datos del Instituto Internacional de Investigación para la Paz de Estocolmo (SIPRI). Los cinco países que más gastaron fueron Estados Unidos, China, Arabia Saudita, India y Francia, que en conjunto representaron el 60% del gasto militar mundial. En ese sentido, el gasto militar mundial en 2018 representó el 2.1% del producto interno bruto (PIB) mundial o 239 dólares por persona. «El mayor nivel de gasto militar mundial en 2018 se debe principalmente a los aumentos significativos en el gasto de Estados Unidos y China», dijo Nan Tian, investigador del programa SIPRI de armas y gastos militares (AMEX).

NACIONALES

AMLO arranca con el PIB más bajo en cuatro sexenios. El Producto Interno Bruto (PIB) registró una caída de 0.2% en los primeros tres meses del año, respecto del trimestre inmediato anterior, de acuerdo con cifras oportunas, ajustadas por estacionalidad, divulgadas por el Instituto Nacional de Estadística y Geografía (Inegi). Si se confirma la estimación oportuna en la cifra final que divulgará el instituto, el 24 de mayo, será la primera contracción al arranque de sexenio, desde la de Ernesto Zedillo en el primer trimestre de 1995, cuando la economía se contrajo 5.7%, lo cual sucedió tras el error de diciembre. Entre enero y marzo pasados, los dos sectores productivos que generan la mayor aportación al PIB nacional, el industrial y el de servicios y comercio, presentaron caídas presionando el desempeño general de la actividad económica. El director de Estudios Económicos del Inegi, Juan Martín Rodríguez, explicó a El Economista que las cifras desestacionalizadas permiten descontar efectos estacionales, como en este caso la Semana Santa; y al aislarlos, se puede dar un seguimiento directo del comportamiento trimestral.

OCDE recorta su expectativa al PIB de México, segunda ocasión en menos de 2 meses. La Organización para la Cooperación y el Desarrollo Económico (OCDE) recortó este jueves su expectativa de crecimiento para la economía de México para este año y el próximo, en 4 décimas de punto para 2019 y tres décimas menos para 2020. Y advirtió que «la perspectiva está sujeta a riesgos considerables», como la rápida ejecución de planes de inversión pública para impulsar la producción de petróleo. Al interior del Estudio Económico de México, divulgado esta mañana, la OCDE anticipa una expansión de 1.6%, para este año que está lejos del 2% que tenía previsto apenas en marzo; y ubicó el pronóstico para 2020 en 2%, lejos del 2.3% estimado hace dos meses.

Costo previsto para estudios del Tren Maya se dispara 710%. En su etapa de planeación, el Tren Maya acelera costos. En los últimos seis meses, el monto solicitado por el Fondo Nacional de Fomento al Turismo (Fonatur) para realizar los estudios de preinversión aumentó 710%, al pasar de 120 a 972 millones de pesos, y entre los factores de riesgo ya se menciona el secuestro, la extorsión y el tráfico de drogas y personas, por lo que es necesario crear una estrategia de seguridad para sus empleados, contratistas y proveedores durante la ejecución. En la sexta versión de la ficha técnica entregada a la Secretaría de Hacienda y Crédito Público para solicitar los recursos (con fecha del pasado 16 de abril, la primera es del 29 de octubre del 2018), se mencionan con mayor detalle los estudios a realizar antes de la construcción del tren, la cual que está prevista para enero del 2020.

PERSPECTIVAS

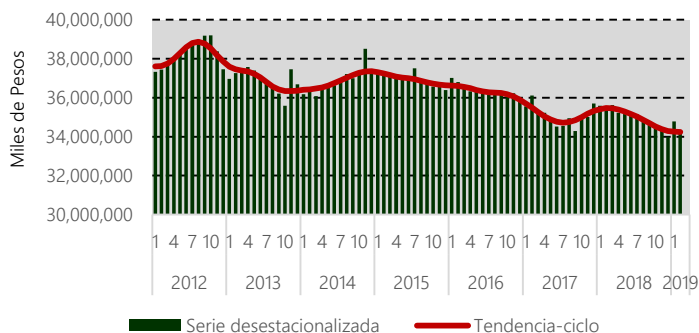
Expectativa de crecimiento del PIB de México	2019
SHCP	1.1 – 2.1 %
Banco de México	1.52 %
Banco Mundial	1.7 %
FMI	1.6 %
OCDE	1.6 %
CEPAL	1.7 %



INDICADORES DE COYUNTURA

Indicador de Empresas Constructoras. Valor de la producción, cifras en términos reales durante Febrero 2019. Con base en cifras desestacionalizadas el valor de la producción registró una caída en términos reales de (-) 1.5% A tasa anual, el valor real de producción de las empresas constructoras disminuyó (-) 3.4% en el segundo mes de 2019 con relación al mismo mes de un año antes.

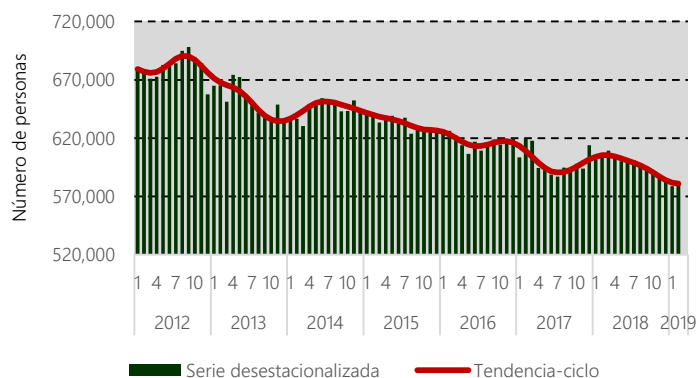
Indicador de Empresas Constructoras. Valor de la producción, cifras en términos reales durante Febrero 2019



Fuente: Elaborado por la FCERM con datos del INEGI.

Indicador de Empresas Constructoras. Personal Ocupado a Febrero 2019. Con base en cifras desestacionalizadas, el personal ocupado por las empresas constructoras aumentó 0.3%. A tasa anual el personal ocupado (-) 4.2% en el segundo mes de 2019 con relación al mismo mes de un año antes.

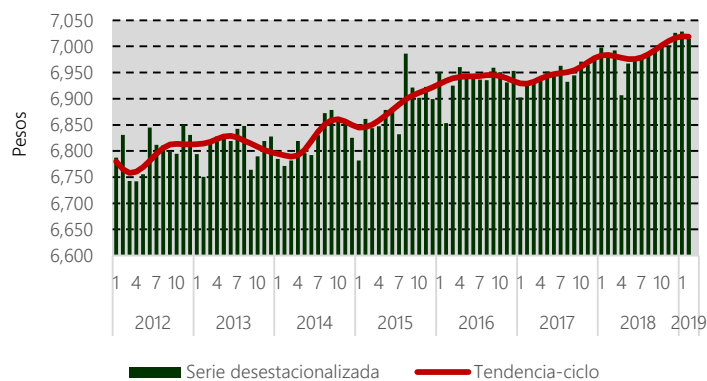
Indicador de Empresas Constructoras. Personal Ocupado a Febrero 2019



Fuente: Elaborado por la FCERM con datos del INEGI.

Indicador de Empresas Constructoras. Remuneraciones medias reales a Febrero 2019. Con base en cifras desestacionalizadas, las remuneraciones medias reales descendieron (-) 0.2% en su comparación mensual. A tasa anual, las remuneraciones medias reales crecieron 0.5%, en el segundo mes de 2019 con relación al mismo mes de un año antes.

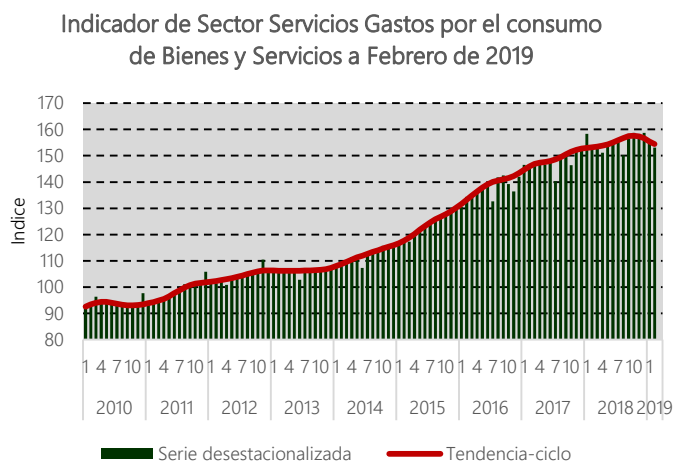
Indicador de Empresas Constructoras. Remuneraciones medias reales a Febrero 2019



Fuente: Elaborado por la FCERM con datos del INEGI.

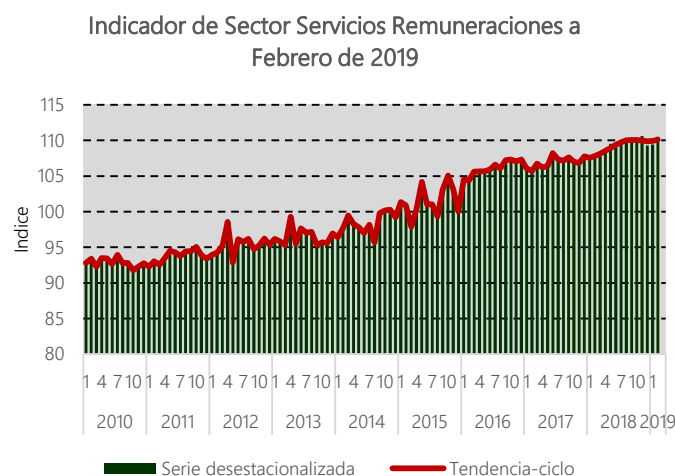


Indicador de Sector Servicios Gastos por el consumo de Bienes y Servicios a Febrero de 2019. Con cifras desestacionalizadas, durante febrero del presente año los Gastos por Consumo de Bienes y Servicios **descendieron (-)1%** frente al mes inmediato anterior. A **tasa anual**, los Gastos por Consumo de Bienes y Servicios **disminuyó (-) 0.5%** en el segundo mes de 2019.



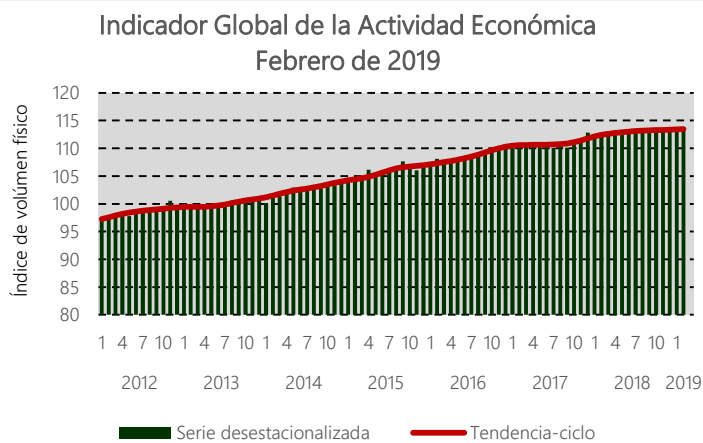
Fuente: Elaborado por la FCERM con datos del INEGI.

Indicador de Sector Servicios Remuneraciones a Febrero de 2019. Con cifras desestacionalizadas, durante febrero del presente año las Remuneraciones Totales reales se **incrementaron 1%** frente al mes inmediato anterior. A **tasa anual**, las Remuneraciones Totales **subió 2.8%**, en el segundo mes de 2019.



Fuente: Elaborado por la FCERM con datos del INEGI.

Indicador Global de la Actividad Económica Febrero de 2019. Indicador Global de la Actividad Económica (IGAE) **avanzó 0.3% en términos reales** en el segundo mes del presente año respecto al mes previo, con cifras desestacionalizadas. En **términos anuales**, el IGAE registró un **crecimiento real de 1.1%** en el mes de referencia con relación a igual mes de 2018.

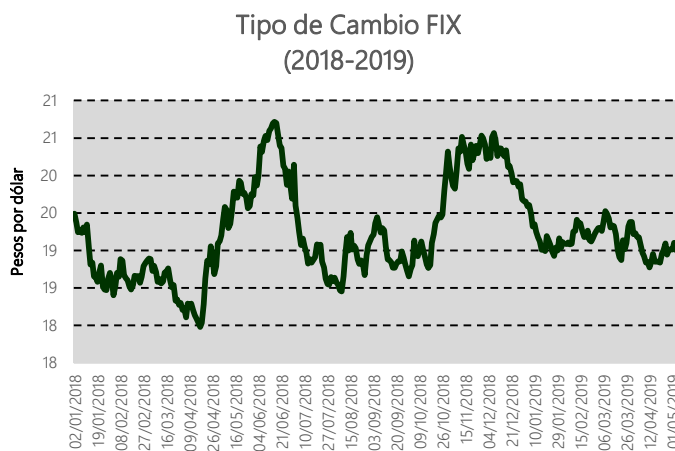


Fuente: Elaborado por la FCERM con datos del INEGI.



Tipo de Cambio. El tipo de cambio FIX cerró el **Viernes 03 de Mayo en 19.0012 ppd**; respecto al cierre de la semana anterior, el tipo de cambio **perdió terreno** frente al dólar en **0.058 ppd**, lo que representa una **pérdida de 0.3%**.

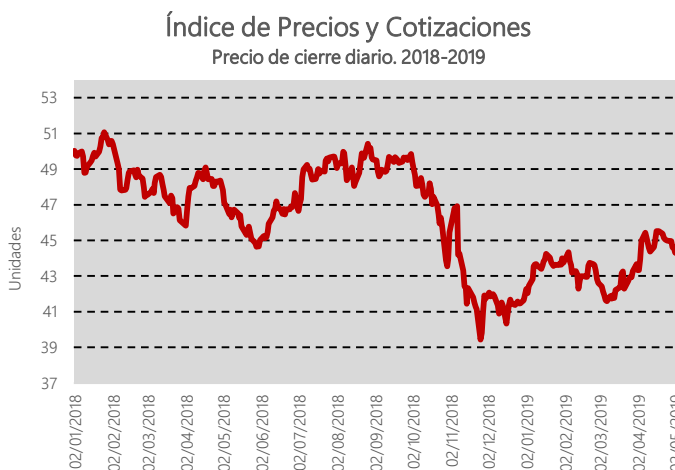
Respecto al **2 de enero de 2019**, primer día hábil oficial del año, el precio del dólar ha **disminuido en 0.6554 ppd**, al pasar de 19.6566 ppd, su valor en esa fecha, a lo reportado el pasado Viernes, que representa una **disminución de 3.3%**.



Fuente: Elaborado por la FCERM con datos del Banco de México.

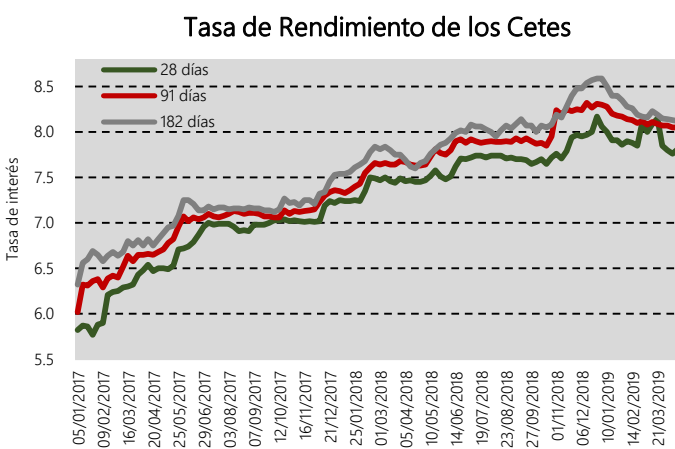
IPC. El Índice de Precios y Cotizaciones cerró el **03 de Mayo de 2019 en 44,277.44 unidades**, lo que representa una **pérdida semanal de 697.73 unidades** respecto al cierre de la semana anterior (- 1.55%).

El **Índice ha aumentado en 2,006.10 puntos** con respecto al inicio del año (2019), lo que representa una **ganancia de 4.75%**



Fuente: Elaborado por la FCERM con datos de Investing.com.

Valores Gubernamentales. En la décimo cuarta subasta del año realizada el **03 de Mayo**, los Cetes a un plazo de 28, 91 y 182 días tuvieron variaciones de **0.45, 0.08 y 0.09 puntos** respectivamente, en su **rendimiento individual se colocaron a 8.20%, 8.15% y 8.25% respectivamente.**



Fuente: Elaborado por la FCERM con datos del Banco de México.

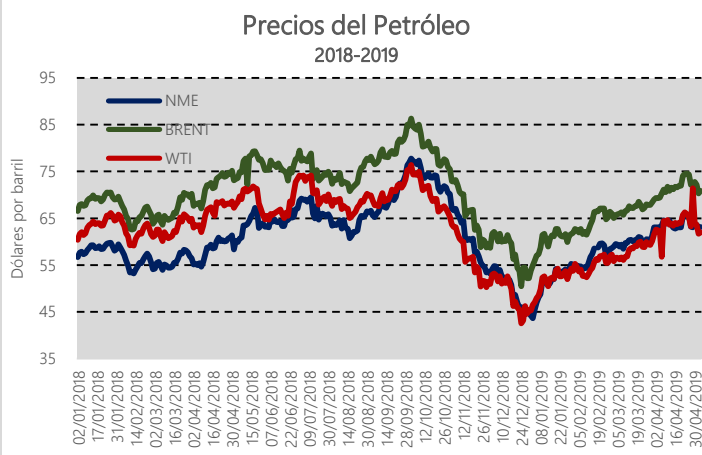


Reservas Internacionales. El Banco de México dio a conocer el día **03 de Mayo del 2019** el saldo de la Reserva Internacional, el cual fue **176,660.70 m.d.**, lo que representó **una variación negativa de 205.50%** y un **crecimiento acumulado**, respecto a inicios de 2018, de **3,756.30 m.d.**



Fuente: Elaborado por la FCERM con datos de Banco de México

Petróleo. La Mezcla Mexicana de Exportación (MME) se cotizó el pasado **03 de Mayo de 2019** en **63.11 dpb**, respecto al precio del Viernes anterior registró un **disminución de 0.16% (- 0.10 dpb)**. En lo que va del año 2019, el barril de la mezcla mexicana registra un **precio promedio de 58.26 dpb**, superior a **3.26 dpb** a lo previsto en la LIF 2019.



Fuente: Elaborado por la FCERM con datos de El Financiero e Investing.com.

Reunión de Expresidentes

El pasado 30 de abril del año en curso el Mtro. Luis Eduardo Lara Gutiérrez, Presidente de la Federación de Colegio de Economistas de la República Mexicana, se reunió con los Expresidentes para comentar las actividades realizadas en su gestión y próximos eventos.



Reunión de la Comisión de Precios de Transferencia celebrada el 2 de mayo de 2019.



ESPERA EL PRÓXIMO LUNES NUESTRO SIGUIENTE NÚMERO

Para consultar o descargar nuestras publicaciones económicas semanales, mensuales y trimestrales visita nuestra redes sociales:



Federación de Colegios de Economistas de la República Mexicana A.C.