



INTERNACIONALES

Crecimiento económico "sería como un cohete"... si la Fed bajara tasas. El presidente de Estados Unidos, Donald Trump, reafirmó su opinión de que un recorte de tasas de la Reserva Federal permitiría que la economía estadounidense creciera más rápido y aseguró que el Banco Central del país no sabe lo que hace. Si la Fed bajara las tasas de interés el crecimiento "sería como un cohete", comentó Trump este viernes a medios en la Casa Blanca. El comentario surgió en un día en que el país reportó un crecimiento de las nóminas no agrícolas de 224 mil puestos de trabajo en junio, por sobre las expectativas y la mayor cantidad desde enero, un resultado que alivió la presión para que la Reserva Federal decreta una baja a fin de mantener el crecimiento en marcha cuando se reúna este mes.

FMI aprueba cuarta revisión de acuerdo con Argentina; habilita desembolso por 5,400 millones de dólares. El Fondo Monetario Internacional (FMI) dijo el viernes que aprobó la cuarta revisión del programa crediticio "stand-by" de Argentina, habilitando el giro de un desembolso de 5,400 millones de dólares. El año pasado, en medio de una severa turbulencia financiera, el Gobierno del presidente Mauricio Macri acudió de urgencia al organismo de crédito con sede en Washington, que le concedió un préstamo histórico de 57,000 millones de dólares. Los 57,000 millones de dólares, que se habrán desembolsado casi en su totalidad al cierre de este año, ayudaron a estabilizar la moneda local, que incluso tuvo una notable apreciación el mes pasado, mejorando las esperanzas de Macri de ser reelecto en la votación de octubre.

Economía de Reino Unido se contrae por Brexit. La economía británica parece haberse contraído entre abril y junio por primera vez desde finales del 2012, ya que las preocupaciones por el Brexit se vieron agravadas por las tensiones sobre comercio a nivel mundial, mostró el miércoles un sondeo. Un día después de que el jefe del Banco de Inglaterra, Mark Carney, advirtió sobre los crecientes riesgos derivados de la salida de Reino Unido de la Unión Europea (UE) sin acuerdo y las políticas comerciales proteccionistas, un indicador de la enorme industria de servicios de Reino Unido -el PMI de servicios IHS Markit/CIPS- bajó a 50.2 en junio, apenas por encima del nivel de contracción de 50.

NACIONALES

Inversión en México acumula un trimestre en contracción durante abril. La Inversión Fija Bruta (IFB) registró una contracción de 2.4 por ciento a tasa anual durante abril, lo que representó su tercer mes consecutivo a la baja, informó este viernes el Instituto Nacional de Estadística y Geografía (INEGI). Marco Oviedo, jefe de investigación Económica para América Latina de Barclays, puntualizó en entrevista que la inversión ha "quedado a deber" durante el actual arranque sexenal. "Entre los aspectos oscuros del actual gobierno nos encontramos que no hay inversión pública, la inversión privada se ha caído, no hay proyecto público relevante, ya que la refinera parece ser técnicamente imposible, el Tren Maya no es un proyecto claro y el aeropuerto de Santa Lucía tiene problemas legales", dijo.

Consar quiere que las Afore bajen 28% cobro de comisión hacia 2024. La Comisión Nacional del Sistema de Ahorro para el Retiro (Consar) dijo este jueves que las comisiones que cobran las Afore disminuirán paulatinamente a hasta llegar a **0.70 por ciento** para 2024, a través del Acuerdo de la Junta de Gobierno del órgano, en las que dicta políticas y criterios en la materia, que está a consideración en la Comisión Federal de Mejora Regulatoria (Conamer). Las comisiones que cobran las administradoras de fondos para el retiro (Afore) que operan en México (0.98 por ciento en promedio) no deberán ser superiores a las observadas en otros países en la misma etapa de desarrollo o antigüedad de los sistemas de contribución definida, aseguró la Consar. El sistema de contribución definida en México es el que cuenta actualmente con el nivel de comisiones más **alto** en función del indicador comisión por administración como porcentaje del saldo.

Banco Base advierte que S&P y Moody's podrían recortar la calificación soberana al cierre del año. Si las perspectivas de crecimiento siguen deteriorándose y se concretan proyectos de inversión que ponen en riesgo las finanzas de **Petróleos Mexicanos (Pemex)**, Standard & Poor's y Moody's pueden recortar la nota soberana del país al cierre de 2019, advirtió Banco Base. Durante su presentación de perspectivas económicas para el cierre del año, Gabriela Siller, directora de análisis económico del banco, redujo sus estimados para el crecimiento del país a 1 por ciento para 2019 y 1.6 por ciento para 2020, debido a la debilidad de la economía en los primeros trimestres del año y la fuerte caída de la inversión pública y privada. A su vez, resaltó que los riesgos de recesión en México siguen estando presentes y que aún no se descarta que las agencias calificadoras degraden la nota soberana de Pemex y de México en un escalón a finales de año.

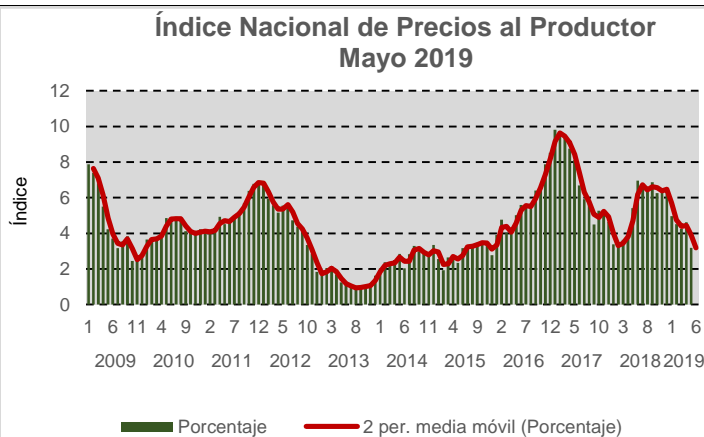
PERSPECTIVAS

Expectativa de crecimiento del PIB de México	2019
SHCP	1.1 – 2.1 %
Banco de México	0.8 – 1.8 %
Banco Mundial	1.7 %
FMI	1.6 %
OCDE	1.6 %
CEPAL	1.7 %



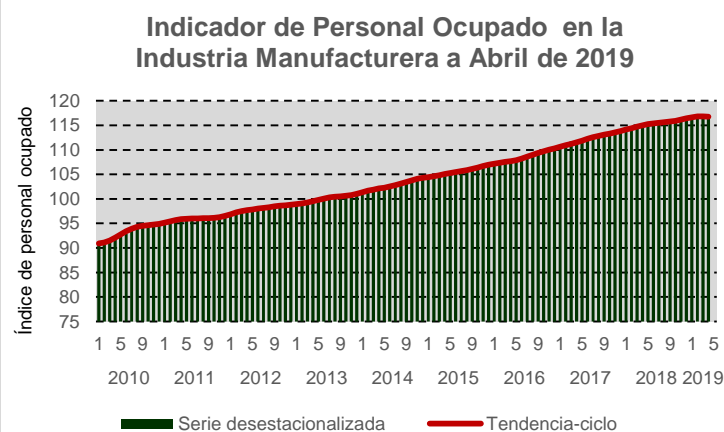
INDICADORES DE COYUNTURA

Índice Nacional de Precios al Productor Mayo 2019. El Instituto Nacional de Estadística y Geografía (INEGI) informa que durante abril de 2019 el Índice Nacional de Precios Productor (INPP) Total, excluyendo petróleo, presentó un aumento de 0.32% mensual, alcanzando una tasa anual de 4.63 por ciento. En igual mes de 2018 las cifras fueron de (-)0.04% mensual y de 4.00% anual



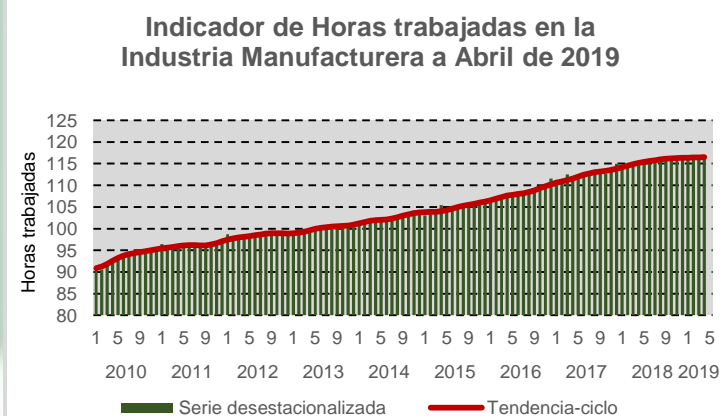
Fuente: Elaborado por la FCERM con datos del INEGI.

Indicador de Personal Ocupado en la Industria Manufacturera a Abril de 2019. El Instituto Nacional de Estadística y Geografía (INEGI) informa que con base en los resultados de la Encuesta Mensual de la Industria Manufacturera (EMIM) en el cuarto mes de este año, el personal ocupado total del sector manufacturero registró una disminución de (-)0.3% respecto al mes inmediato anterior, con datos ajustados por estacionalidad



Fuente: Elaborado por la FCERM con datos del INEGI.

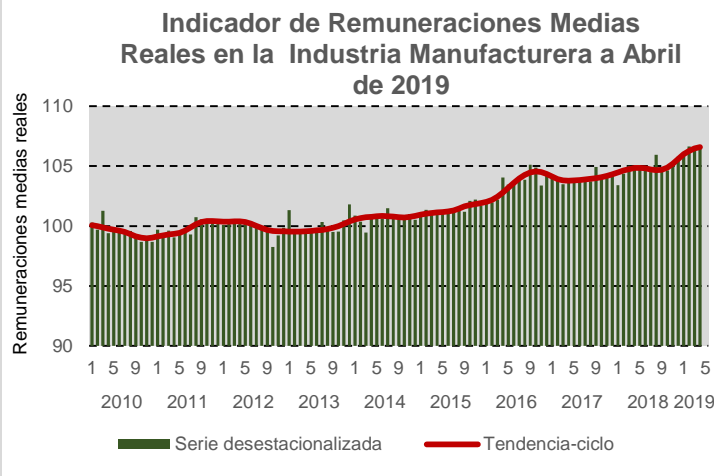
Indicador de Horas trabajadas en la Industria Manufacturera a Abril de 2019. El Instituto Nacional de Estadística y Geografía (INEGI) informa que con base en los resultados de la Encuesta Mensual de la Industria Manufacturera (EMIM) las horas trabajadas crecieron 0.2% en abril de 2019 con relación al mes que le precede,



Fuente: Elaborado por la FCERM con datos del INEGI.

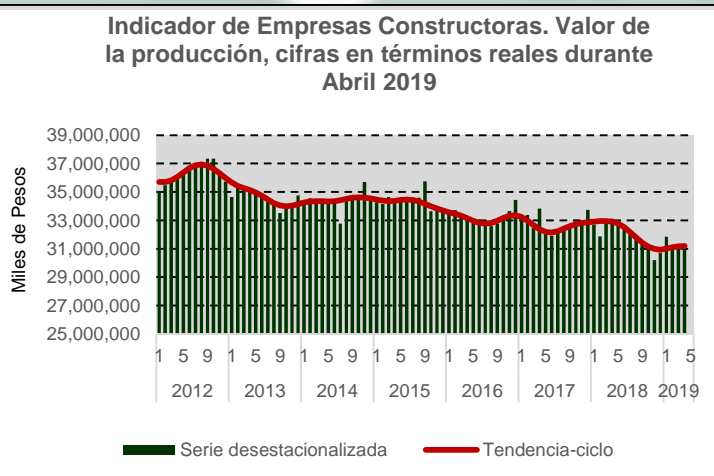


Indicador de Remuneraciones Medias Reales en la Industria Manufacturera a Abril de 2019. El Instituto Nacional de Estadística y Geografía (INEGI) informa que con base en los resultados de la Encuesta Mensual de la Industria Manufacturera (EMIM), en el cuarto mes de este año, las remuneraciones medias reales pagadas, que incluyen sueldos, salarios y prestaciones sociales descendieron (-) 0.2% a tasa mensual, con cifras desestacionalizadas.



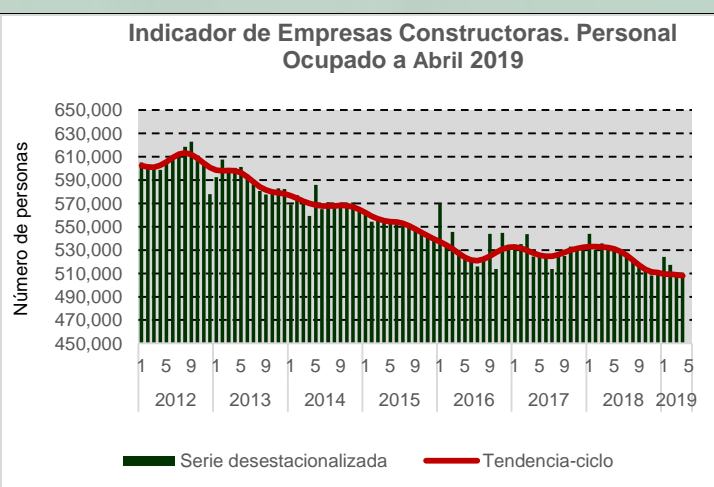
Fuente: Elaborado por la FCERM con datos del INEGI.

Indicador de Empresas Constructoras. Valor de la producción, cifras en términos reales durante Abril 2019. El Instituto Nacional de Estadística y Geografía (INEGI) informa sobre los principales resultados de la Encuesta Nacional de Empresas Constructoras (ENEC). Con base en cifras desestacionalizadas¹, el valor de la producción generado por las empresas constructoras registró un aumento en términos reales de 0.2% en abril del año en curso respecto al mes inmediato anterior.



Fuente: Elaborado por la FCERM con datos del INEGI.

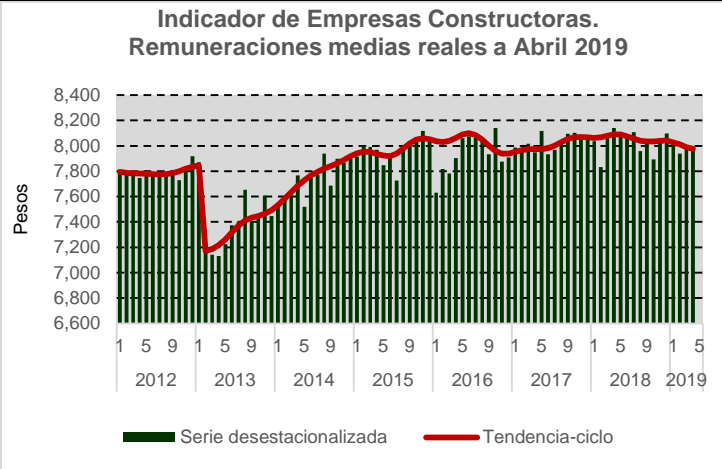
Indicador de Empresas Constructoras. Personal Ocupado a Abril 2019. En su comparación anual, el valor real de producción de las empresas constructoras presentó una reducción de (-) 5.3%, en el cuarto mes de 2019 frente al mismo mes de un año antes



Fuente: Elaborado por la FCERM con datos del INEGI.

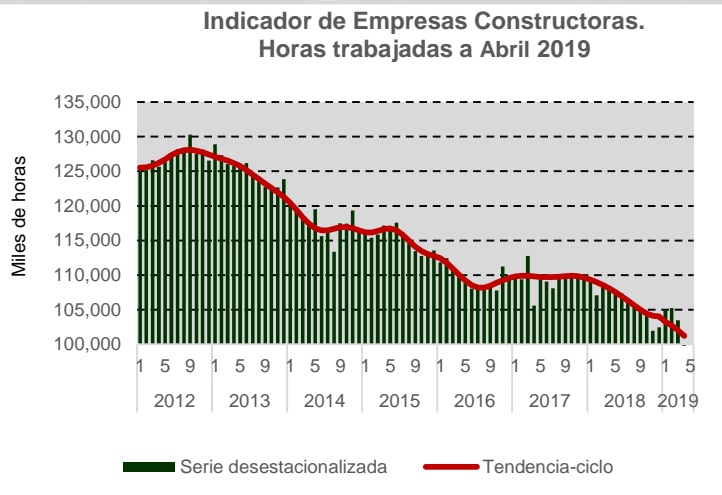


Indicador de Empresas Constructoras. Remuneraciones medias reales a Abril 2019. En su comparación anual, el valor real las remuneraciones medias reales (-) 2.4%, en el cuarto mes de 2019 frente al mismo mes de un año antes



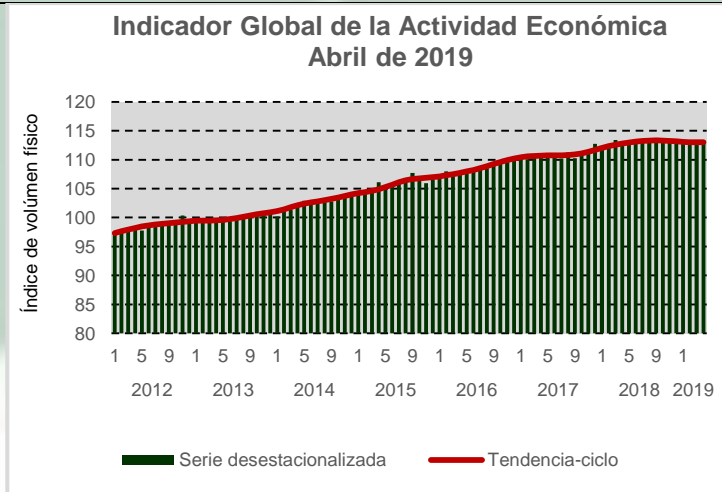
Fuente: Elaborado por la FCERM con datos del INEGI.

Indicador de Empresas Constructoras. Horas trabajadas a Abril 2019. En su comparación anual, el valor real de las horas trabajadas cayeron (-) 8.5% en el cuarto mes de 2019 frente al mismo mes de un año antes.



Fuente: Elaborado por la FCERM con datos del INEGI.

Indicador Global de la Actividad Económica Abril de 2019. El INEGI informa que el Indicador Global de la Actividad Económica (IGAE) aumentó 0.1% en términos reales en el cuarto mes del presente año respecto al mes previo, con cifras desestacionalizadas.

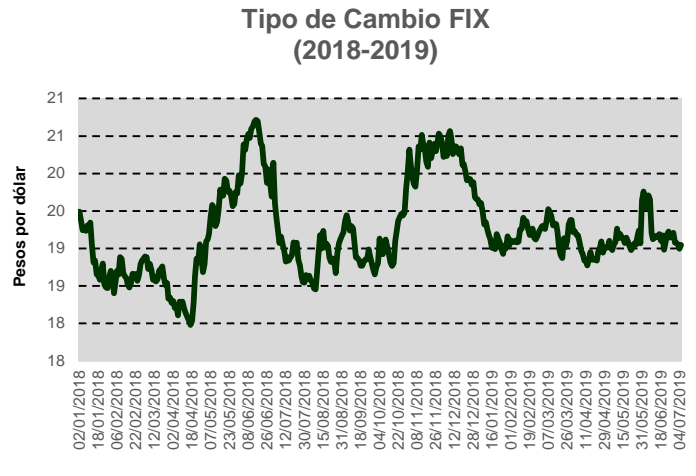


Fuente: Elaborado por la FCERM con datos del INEGI.



Tipo de Cambio. El tipo de cambio FIX cerró el **Viernes 05 de Julio en 19.0446 ppd**; respecto al cierre de la semana anterior, el tipo de cambio **ganó terreno** frente al dólar en **0.1641 ppd**, lo que representa una **ganancia de 0.9%**.

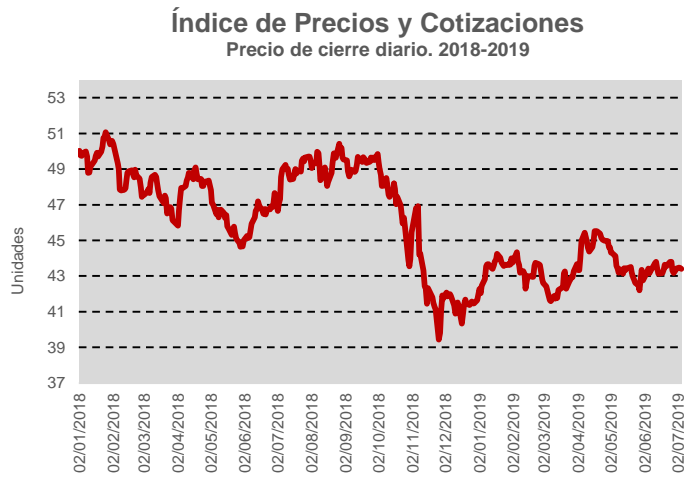
Respecto al **2 de enero de 2019**, primer día hábil oficial del año, el precio del dólar ha **disminuido en 0.6120 ppd**, al pasar de 19.6566 ppd, su valor en esa fecha, a lo reportado el pasado Viernes, que representa una **disminución de 3.1%**.



Fuente: Elaborado por la FCERM con datos del Banco de México.

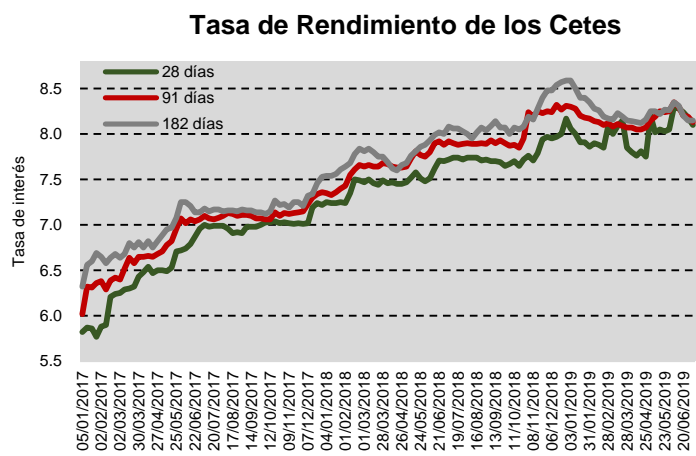
IPC. El Índice de Precios y Cotizaciones cerró el **05 de Julio de 2019 en 43,405.32 unidades**, lo que representa una **ganancia semanal de 244.15 unidades** respecto al cierre de la semana anterior (0.57%).

El **Índice ha aumentado en 1,134.18 puntos** con respecto al inicio del año (2019), lo que representa una **ganancia de 2.68 %**



Fuente: Elaborado por la FCERM con datos de Investing.com.

Valores Gubernamentales. En la décimo cuarta subasta del año realizada el **05 de Julio**, los Cetes a un plazo de 28, 91 y 182 días tuvieron variaciones de **-0.08, -0.06 y 0.0 puntos** respectivamente, en su **rendimiento individual se colocaron a 8.10%, 8.13% y 8.15% respectivamente.**



Fuente: Elaborado por la FCERM con datos del Banco de México.

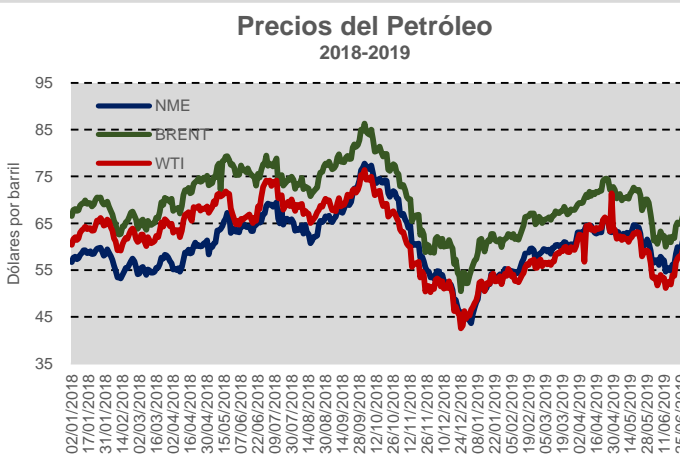


Reservas Internacionales. El Banco de México dio a conocer el día **05 de Julio del 2019** el saldo de la Reserva Internacional, el cual fue **178,867.60 m.d.**, lo que representó **una variación positiva de 266.40** y un **crecimiento acumulado**, respecto a inicios de 2018, de **5,963.20 m.d.**



Fuente: Elaborado por la FCERM con datos de Banco de México

Petróleo. La Mezcla Mexicana de Exportación (MME) se cotizó el pasado **05 de Julio de 2019** en **59.33 dpb**, respecto al precio del Viernes anterior registró un **disminución de 2.87% (- 1.75 dpb)**. En lo que va del año 2019, el barril de la mezcla mexicana registra un **precio promedio de 58.79 dpb**, superior a **3.79 dpb a lo previsto en la LIF 2019**.



Fuente: Elaborado por la FCERM con datos de El Financiero e Investing.com.

ESPERA EL PRÓXIMO LUNES NUESTRO SIGUIENTE NÚMERO

Para consultar o descargar nuestras publicaciones económicas semanales, mensuales y trimestrales visita nuestra redes sociales:



Federación de Colegios de Economistas de la República Mexicana A.C.

