



## INTERNACIONALES

**Gobierno de EU registra déficit presupuestario de 8 mil mdd en junio.** El Gobierno de Estados Unidos registró un déficit presupuestario de 8 mil millones de dólares en junio, según datos publicados este jueves por el Departamento del Tesoro. Analistas encuestados por Reuters esperaban un déficit de 6 mil 350 millones de dólares en el mes. El Tesoro dijo que el gasto federal en junio fue de 342 mil millones, 12 por ciento menos que en el mismo mes de 2018, mientras que los ingresos fueron de 334 mil millones, un 6 por ciento más que hace un año.

**La Fed espera que el G7 aborde el lanzamiento de Libra de Facebook.** El presidente de la Reserva Federal (Fed), Jerome Powell, dijo el jueves que espera que las dudas sobre Libra, la criptomoneda anunciada por Facebook, sean materia de discusión la próxima semana, cuando los ministros de Finanzas y banqueros centrales del G7 se reúnan en Francia. En el segundo día de su testimonio ante el Congreso, Powell volvió a enfrentarse a una serie de preguntas de senadores sobre Libra, la criptomoneda anunciada por Facebook el mes pasado. Reiteró sus argumentos expresados en la víspera ante la Comisión de Servicios Financieros de la Cámara de Representantes de que, debido al tamaño de Facebook, los planes de la compañía de lanzar una criptomoneda y un sistema de pagos propio requiere el mayor nivel de escrutinio por parte de los reguladores financieros globales.

**Trump enviará el T-MEC al Congreso después del 1 de septiembre para su aprobación: CNBC.** El presidente Donald Trump enviará al Congreso el Tratado entre México, Estados Unidos y Canadá (T-MEC) después del próximo 1 de septiembre para establecer una votación hacia finales de año, dijeron este miércoles fuentes de la Casa Blanca a la cadena de noticias *CNBC*. "La Casa Blanca y la Oficina del Representante de Comercio están trabajando de buena fe y de manera constructiva con los miembros del Congreso para abordar las preocupaciones que algunos han expresado sobre el T-MEC", dijo un funcionario de la administración a la cadena. Según la agencia, el proyecto de ley puede ser enviado al Congreso esta semana para iniciar el proceso de aprobación. Sin embargo, tanto la Casa Blanca como la Oficina del representante de Comercio de EU no están de acuerdo sobre qué tan agresiva debe ser la estrategia a seguir.

## NACIONALES

**México cayó en recesión técnica en el segundo trimestre: BofA-ML.** Los modelos económicos del equipo económico de Bank of America Merrill Lynch (BofA-ML) evidencian que México se encuentra en una recesión técnica, con un PIB del primer trimestre en contracción evidente y señales claras de una caída también para el segundo cuarto del año. Así lo describió Carlos Capistrán, economista para Canadá y México de BofA-ML, en un análisis para inversionistas. "Una recesión técnica se presenta con dos trimestres consecutivos de crecimiento negativo. Estimamos que el PIB del segundo trimestre será de -0.4%, sucediendo a -0.7% observado entre enero y marzo y a 0.1% del último trimestre del 2018, de cuarto a cuarto", refirió.

**Tendremos una política fiscal muy estricta durante la administración: Herrera.** El secretario designado de Hacienda, Arturo Herrera, aseguró este jueves que coincide totalmente con la visión del presidente Andrés Manuel López Obrador de hacia dónde se tiene que dirigir la economía del país y por lo tanto habrá una política fiscal 'muy estricta' durante la administración. En entrevista radiofónica, el titular de la dependencia comentó que entre 2008 y 2016, la deuda del país pasó del 28 al 49 por ciento respecto al PIB, es decir, 20 puntos del PIB, por lo que la tarea es controlarla, evitar que siga creciendo y ponerla en una trayectoria descendente. "La deuda aumentó a 5 billones de pesos, que es equivalente a todo el presupuesto. Para que se logre ponerla en descenso tenemos que tener superávit primario y eso no se logra en pocos años, esa es la razón por la cual vamos a tener una política crediticia y fiscal muy estricta a lo largo de toda la administración", señaló.

**AMLO arranca con el PIB más bajo en cuatro sexenios.** Contrario a lo que tenía previsto el año pasado, el Instituto Mexicano del Seguro Social (IMSS) prevé un uso creciente de sus reservas financieras a partir del 2020, para dar viabilidad a su operación durante la próxima década, de acuerdo con el informe al Ejecutivo Federal y al Congreso de la Unión sobre la situación financiera y los riesgos del periodo 2018-2019. En el documento que por ley debe presentar el IMSS, hay claros ajustes en el monto de uso de las reservas. Si bien el informe que se presentó el año pasado (2017-2018) preveía un uso disminuido de las mismas, siendo el 2016 y el 2019 años en los que no se utilizaron reservas, el actual, el 2018-2019, tiene proyectado utilizar 5,150 millones de pesos para el 2020; al siguiente año, 7,514 millones de pesos, hasta llegar a 13,840 millones de pesos en el 2027.

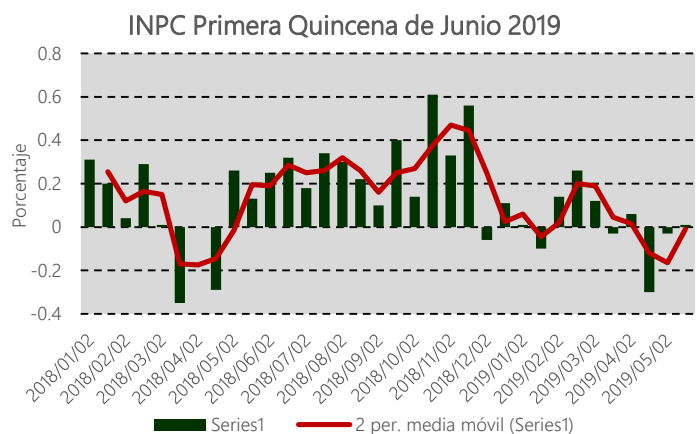
## PERSPECTIVAS

| Expectativa de crecimiento del PIB de México | 2019        |
|--|-------------|
| SHCP   | 1.1 – 2.1 % |
| Banco de México                              | 0.8 – 1.8 % |
| Banco Mundial                                | 1.7 %       |
| FMI  | 1.6 %       |
| OCDE   | 1.6 %       |
| CEPAL  | 1.7 %       |



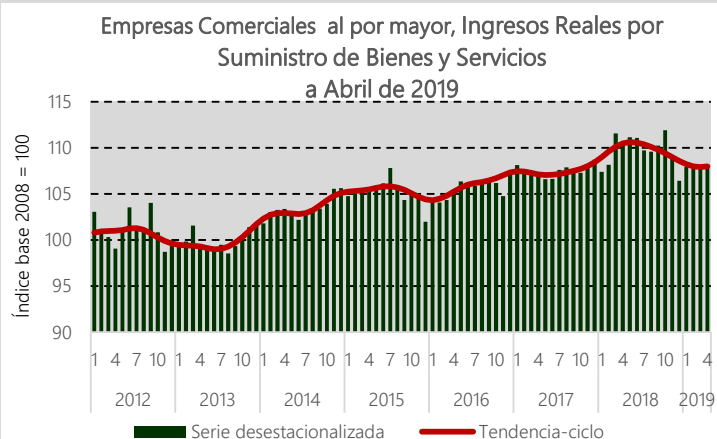
## INDICADORES DE COYUNTURA

**INPC Primera Quincena de Junio 2019.** El Instituto Nacional de Estadística y Geografía (INEGI) informa que en la primera quincena de junio de 2019 el Índice Nacional de Precios al Consumidor (INPC) registró un **incremento de 0.01 por ciento** respecto a la quincena inmediata anterior y **una tasa de inflación anual de 4.00 por ciento**. En el mismo periodo de 2018 los resultados fueron de alzas de 0.13 por ciento quincenal y de 4.54 por ciento anual



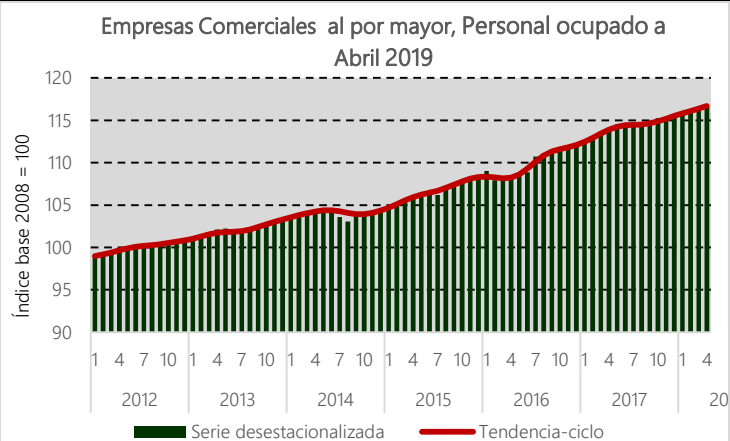
Fuente: Elaborado por la FCERM con datos del INEGI.

**Empresas Comerciales al por mayor, Ingresos Reales por Suministro de Bienes y Servicios a Abril de 2019.** El Instituto Nacional de Estadística y Geografía (INEGI) informa que en las Empresas Comerciales al por Mayor, los Ingresos reales por suministro de bienes y servicios **aumentaron 0.2% en el cuarto mes de 2019 respecto al mes precedente**, con cifras desestacionalizadas.



Fuente: Elaborado por la FCERM con datos del INEGI.

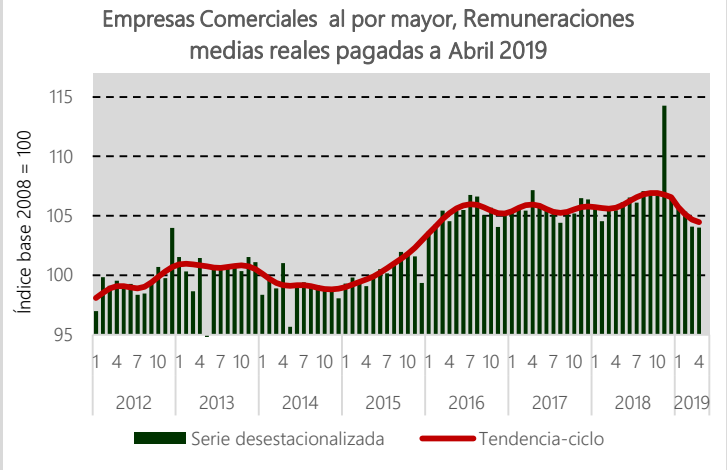
**Empresas Comerciales al por mayor, Personal ocupado a Abril 2019.** El INEGI informa que en las Empresas Comerciales al por Mayor, el Personal ocupado total **creció 0.3% en el cuarto mes de 2019 respecto al mes precedente** con cifras desestacionalizadas.



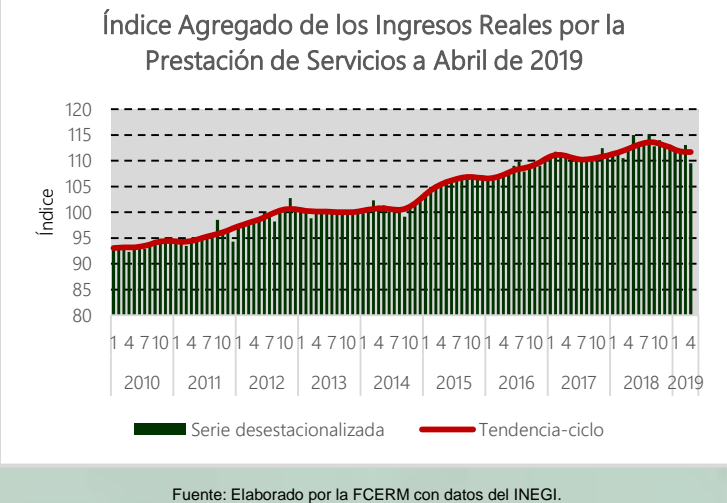
Fuente: Elaborado por la FCERM con datos del INEGI.



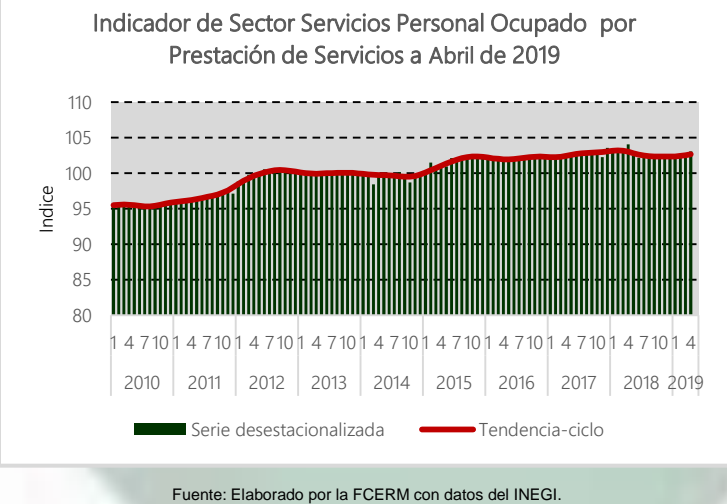
**Empresas Comerciales al por mayor, Remuneraciones medias reales pagadas a Abril 2019.** El Instituto Nacional de Estadística y Geografía (INEGI) informa que en las Empresas Comerciales al por Mayor las Remuneraciones medias reales pagadas **descendieron (-) 0.1%**, con cifras desestacionalizadas.



**Índice Agregado de los Ingresos Reales por la Prestación de Servicios a Abril de 2019.** Con cifras desestacionalizadas, durante abril del presente año los Ingresos totales reales por suministro de Bienes y Servicios Privados no Financieros **disminuyeron (-) 3.1%** frente a los del mes inmediato anterior. **A tasa anual**, el índice agregado de los Ingresos totales reales por suministro de Bienes y Servicios mostró una **reducción de (-) 2.7%** en el cuarto mes de 2019.

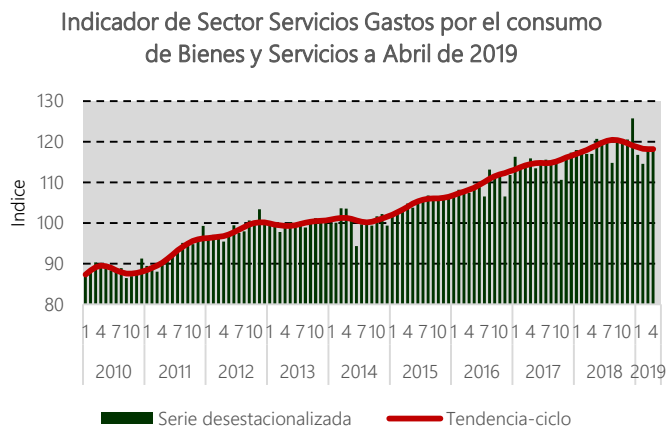


**Indicador de Sector Servicios Personal Ocupado por Prestación de Servicios a Abril de 2019.** Con cifras desestacionalizadas, durante abril del presente año el Personal Ocupado Total **aumentó 0.7%** frente a los del mes inmediato anterior. **A tasa anual**, el índice agregado del Personal Ocupado Total **descendió (-) 0.7%** en el cuarto mes de 2019.



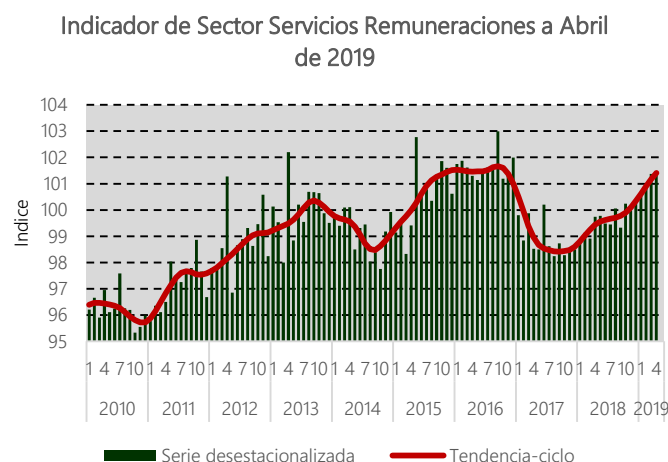


**Indicador de Sector Servicios Gastos por el consumo de Bienes y Servicios a Abril de 2019.** Con cifras desestacionalizadas, durante abril del presente año los Gastos totales por Consumo de Bienes y Servicios **crecieron 0.4%** frente a los del mes inmediato anterior. **A tasa anual**, el índice agregado de los Gastos totales por Consumo de Bienes y Servicios **aumentó 1.2%** en el cuarto mes de 2019.



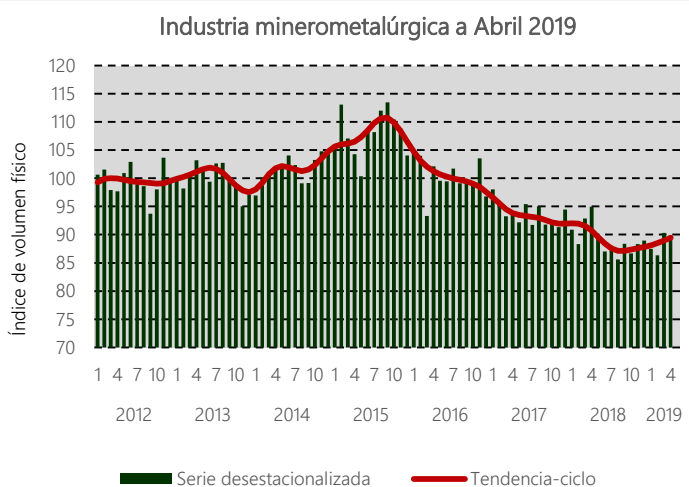
Fuente: Elaborado por la FCERM con datos del INEGI.

**Indicador de Sector Servicios Remuneraciones a Abril de 2019.** Con cifras desestacionalizadas, durante abril del presente año las Remuneraciones Totales reales **se mantuvieron sin cambio** en el mes en cuestión. **A tasa anual**, el índice agregado de las Remuneraciones Totales se **incrementó 1.6%** en el cuarto mes de 2019.



Fuente: Elaborado por la FCERM con datos del INEGI.

**Industria minerometalúrgica a Abril 2019.** El índice de volumen físico de la Producción Minerometalúrgica del país (referida a las actividades de extracción, beneficio, fundición y afinación de minerales metálicos y no metálicos) **disminuyó (-) 1.3%** con base en cifras desestacionalizadas en el cuarto mes de 2019 frente al mes inmediato anterior. En su **comparación anual**, el índice observó una **caída de (-) 6.1%** durante abril del presente año respecto al mismo mes de 2018.



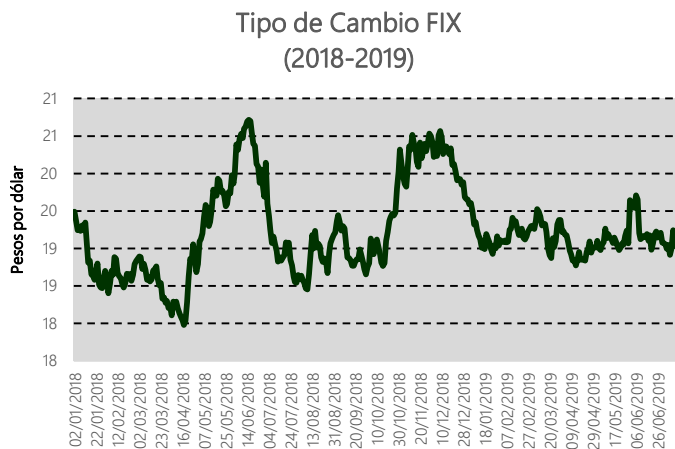
Fuente: Elaborado por la FCERM con datos del INEGI.





**Tipo de Cambio.** El tipo de cambio FIX cerró el **Viernes 12 de Julio en 19.0307 ppd**; respecto al cierre de la semana anterior, el tipo de cambio **perdió terreno** frente al dólar en **0.0139 ppd**, lo que representa una **pérdida de 0.1%**.

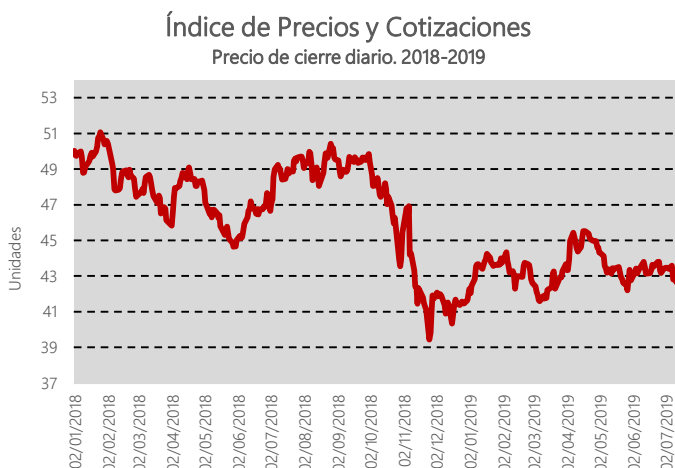
Respecto al **2 de enero de 2019**, primer día hábil oficial del año, el precio del dólar ha **disminuido en 0.6259 ppd**, al pasar de 19.6566 ppd, su valor en esa fecha, a lo reportado el pasado Viernes, que representa una **disminución de 3.2%**.



Fuente: Elaborado por la FCERM con datos del Banco de México.

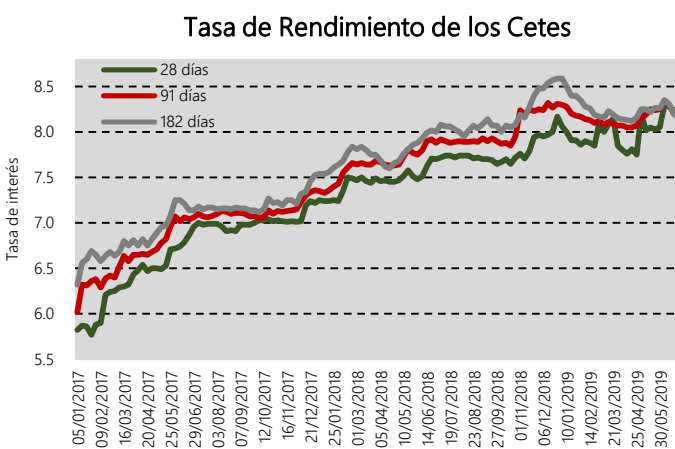
**IPC.** El Índice de Precios y Cotizaciones cerró el **12 de Julio de 2019 en 42,647.31 unidades**, lo que representa una **pérdida semanal de 758.01 unidades** respecto al cierre de la semana anterior (- 1.75%).

**El Índice ha aumentado en 376.17 puntos** con respecto al inicio del año (2019), lo que representa una **ganancia de 0.89%**



Fuente: Elaborado por la FCERM con datos de Investing.com.

**Valores Gubernamentales.** En la décimo cuarta subasta del año realizada el **11 de Julio**, los Cetes a un plazo de 28, 91 y 182 días tuvieron variaciones de **0.07, 0.05 y 0.02 puntos** respectivamente, en su **rendimiento individual se colocaron a 8.17%, 8.18% y 8.17% respectivamente.**



Fuente: Elaborado por la FCERM con datos del Banco de México.

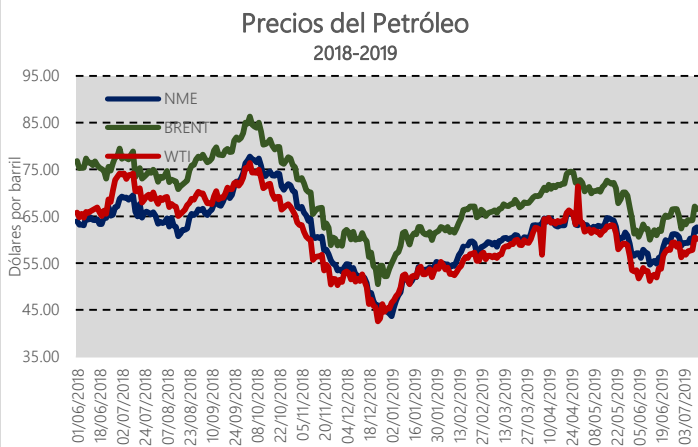


**Reservas Internacionales.** El Banco de México dio a conocer el día **05 de Julio del 2019** el saldo de la Reserva Internacional, el cual fue **178,739.50 m.d.**, lo que representó **una variación negativa de 128.10 m.d** y un **crecimiento acumulado**, respecto a inicios de 2018, de **5,835.10 m.d.**



Fuente: Elaborado por la FCERM con datos de Banco de México

**Petróleo.** La Mezcla Mexicana de Exportación (MME) se cotizó el pasado **12 de Julio de 2019** en **61.68 dpb**, respecto al precio del Viernes anterior registró un **disminución de 3.96% (2.35 dpb)**. En lo que va del año 2019, el barril de la mezcla mexicana registra un **precio promedio de 58.26 dpb**, superior a **3.26 dpb a lo previsto en la LIF 2019**.



Fuente: Elaborado por la FCERM con datos de El Financiero e Investing.com.

Los referentes internacionales **Brent** y **WTI** se cotizaron en **66.65 dpb** y **60.21 dpb** respectivamente al precio registrado el Viernes anterior. **El Brent** y **el WTI** representaron **ganancia de 2.42 dpb** y **una ganancia de 2.70 dpb** respectivamente.

**ESPERA EL PRÓXIMO LUNES NUESTRO SIGUIENTE NÚMERO**

Para consultar o descargar nuestras publicaciones económicas semanales, mensuales y trimestrales visita nuestra redes sociales:



**Federación de Colegios de Economistas de la República Mexicana A.C.**

