



## INTERNACIONALES

**Fed lanzará 'salvavidas' de tasas, reafirma Powell** Las condiciones de incertidumbre en cuanto al efecto negativo que pueden tener las tensiones comerciales de Estados Unidos con sus principales socios y la existencia de una inflación baja, son factores para que la Reserva Federal de Estados Unidos (Fed) pueda encabezar una baja de tasas dentro de los bancos centrales pertenecientes a las naciones desarrolladas. El presidente del banco central estadounidense, Jerome Powell, reiteró este martes su inclinación de "actuar como corresponde" para mantener a la economía estadounidense en la ruta de la recuperación. Las declaraciones fueron realizadas en una reunión en Francia. De acuerdo con el mercado de derivados, se le da una probabilidad de 76.5 por ciento a una baja de 25 puntos base en la tasa de referencia para la reunión de la Fed programada para el próximo 31 de julio

**Disputas entre EU y China impactarán al comercio mundial, advierte el FMI.** El Fondo Monetario Internacional (FMI) advirtió este miércoles 17 de junio que el crecimiento del comercio mundial se está desacelerando como resultado de las tensiones entre Estados Unidos y China, y sostuvo que la prolongada incertidumbre sobre los aranceles está pesando sobre el ánimo de los empresarios globalmente. La economista jefe del FMI Gita Gopinath dijo a periodistas que las disputas sobre comercio y tecnología están impactando claramente el comercio internacional.

**BID reduce a 1.1% previsión de crecimiento de América Latina para 2019** El Banco Interamericano de Desarrollo (BID) redujo la previsión de crecimiento para América Latina de 1.4% a 1.1%, informó el economista jefe Eric Parrado, en el marco de su 60ª Asamblea Anual de Gobernadores del organismo que se celebra en Ecuador. "En marzo teníamos una tasa de crecimiento para la región de 1.4% y hoy día estamos hablando de una proyección para el 2019 de 1.1%", aseguró Parrado en una rueda de prensa realizada en el puerto de Guayaquil (suroeste), sede del encuentro del BID. Parrado atribuyó la reducción a la expectativa que existe en cuanto a un "crecimiento menor" de países como Argentina, Brasil, México. También explicó que las "tensiones comerciales" entre Estados Unidos y China podrían afectar a las economías de América Latina y el Caribe.

## NACIONALES

**Apoyo a Pemex presionará a las finanzas públicas: especialistas.** El apoyo fiscal que se quiere dar a Petróleos Mexicanos (Pemex), tal como se presentó en el Plan de Negocios, no será suficiente para mejorar su situación financiera y sólo presionará las finanzas públicas del país, ante la percepción de menores ingresos, indicaron especialistas. "Siguen representando un riesgo para las finanzas públicas. El margen que se tiene es muy limitado. Lo más probable es que veamos ajustes presupuestarios y que todos los ahorros que se puedan generar se envíen a Pemex para evitar aumentar sus niveles de deuda y generar desequilibrios en las finanzas públicas", expuso James Salazar, subdirector de Análisis Económico de CIBanco.

**¿Por qué Banxico acelera el retiro de dinero del mercado?** El Banco de México realiza la mayor venta de Cetes en lo que va del año, vía subastas extraordinarias, lo cual implica restarle liquidez, quitar dinero de la circulación con el propósito de evitar presiones alcistas en las tasas de interés o la compra especulativa de dólares, al mismo que disminuye el potencial a la demanda de bienes y servicios para tener un mayor control sobre la inflación. El instituto central llevó a cabo este miércoles una subasta extraordinaria de Cetes a plazos de 182, 259 y 336 días, colocando la totalidad de los hasta 40 mil millones de pesos ofrecidos. En tanto que la demanda por estos instrumentos se reportó en 66 mil 442 millones de peso en Cetes, de acuerdo con datos del Banco de México.

**Economistas 'tunden' las expectativas de crecimiento por debajo de 1% para 2019.** Economistas recortaron sus expectativas para la actividad económica de México por debajo del 1 por ciento, debido a que sobre esta incidirán negativamente la desaceleración económica global aunado al debilitamiento de indicadores económicos internos como el consumo privado, la inversión y la producción industrial. Grupo Financiero Actinver redujo su pronóstico sobre el crecimiento de la economía mexicana a solo 0.9 por ciento para el cierre de 2019, por debajo del 1.5 por ciento estimado anteriormente, citando una mayor desaceleración a nivel global y los subejercicios en el gasto gubernamental. Explicó que mantenían la expectativa de 1.5 por ciento dado que en la segunda mitad del año esperaban ver un mayor gasto en programas sociales y en secretarías que presentan subejercicios importantes en gasto operativo. No obstante, dado que se contempla que el subejercicio incremente de 110 mil millones de pesos a 200 mil millones, el gasto que contemplaban no llegará.

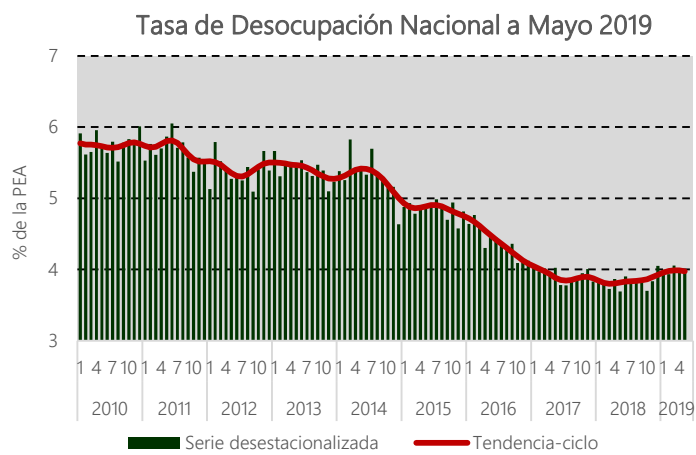
## PERSPECTIVAS

Expectativa de crecimiento del PIB de México	2019
SHCP	1.1 – 2.1 %
Banco de México	0.8 – 1.8 %
Banco Mundial	1.7 %
FMI	1.6 %
OCDE	1.6 %
CEPAL	1.7 %



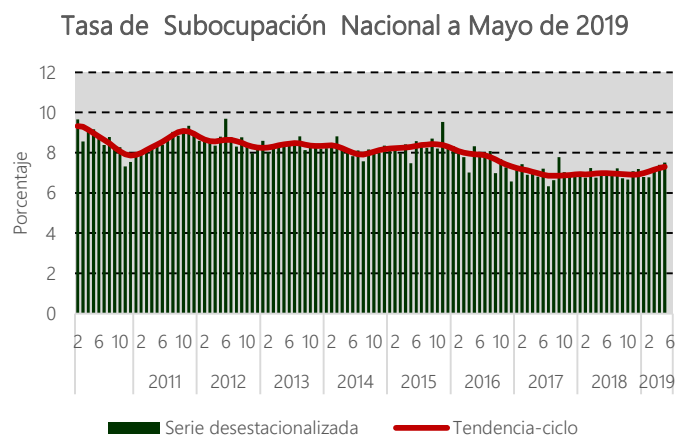
## INDICADORES DE COYUNTURA

**Tasa de Desocupación Nacional a Mayo 2019.** La Tasa de Desocupación (TD), que se refiere al porcentaje de la Población Económicamente Activa (PEA) que no trabajó siquiera una hora durante la semana de referencia de la encuesta pero manifestó su disposición para hacerlo e hizo alguna actividad por obtener empleo, fue de **3.5% de la PEA a nivel nacional**, misma proporción a la del mes previo. En su comparación anual, la **TD aumentó durante mayo** del año en curso frente a la de igual mes de 2018 (**3.5% vs 3.2%**), con datos ajustados por estacionalidad.



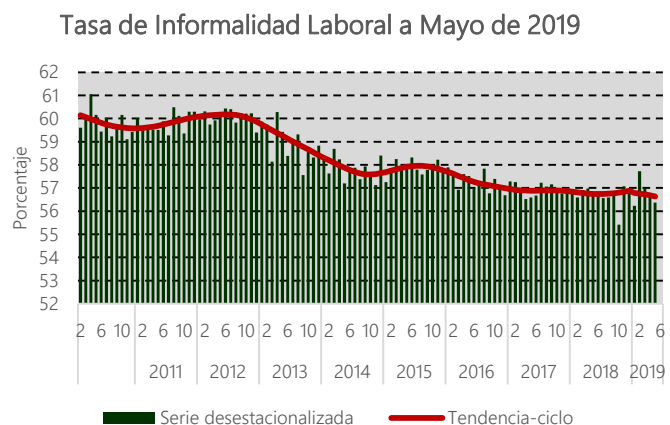
Fuente: Elaborado por la FCERM con datos del INEGI.

**Tasa de Subocupación Nacional a Mayo de 2019.** La Tasa de Subocupación (referida al porcentaje de la población ocupada que tiene la necesidad y disponibilidad de ofertar más tiempo de trabajo de lo que su ocupación actual le demanda) representó **el 7.5 por ciento**. En su **comparación anual**, esta tasa fue mayor a la del mismo mes de 2018 que se ubicó en **7.0 por ciento**.



Fuente: Elaborado por la FCERM con datos del INEGI.

**Tasa de Informalidad Laboral a Mayo de 2019.** Proporción de la población ocupada que es laboralmente vulnerable por la naturaleza de la unidad económica para la que trabaja, con aquellos cuyo vínculo o dependencia laboral no es reconocido por su fuente de trabajo) fue de **56.4% en mayo de este año**, cifra inferior a la de un mes antes, y **menor en (-) 0.6 puntos respecto a la de igual mes de 2018**



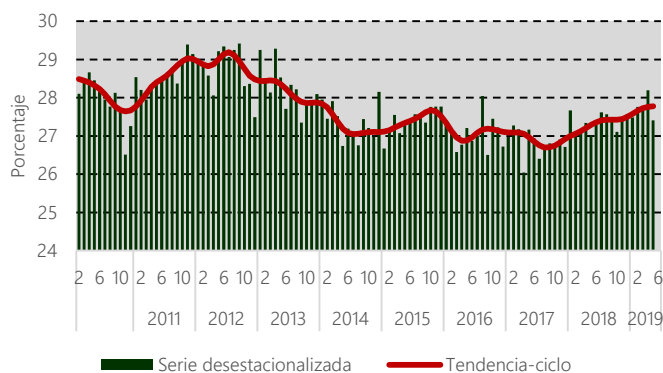
Fuente: Elaborado por la FCERM con datos del INEGI.



**Tasa de Ocupación en el Sector Informal a Mayo de 2019.**

Proporción de la población ocupada en unidades económicas no agropecuarias operadas sin registros contables y que funcionan a partir de los recursos del hogar o de la persona que encabeza la actividad sin que se constituya como empresa), **representó 27.4% en el quinto mes de 2019**, proporción menor **respecto a la de abril pasado que fue de 28.2%** y mostró un **incremento de 0.3 puntos frente a la del mismo mes del año pasado**

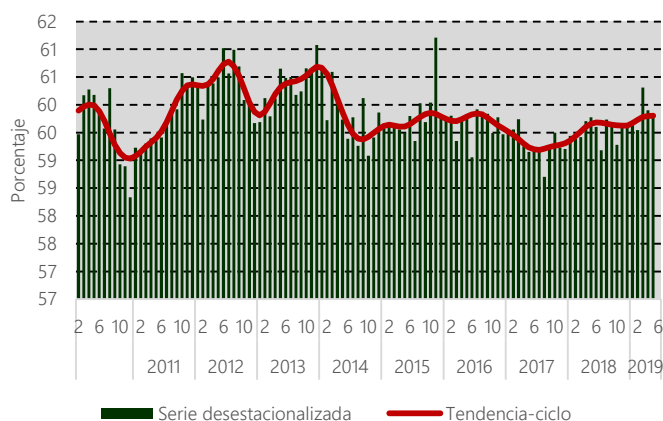
**Tasa de Ocupación en el Sector Informal a Mayo de 2019**



Fuente: Elaborado por la FCERM con datos del INEGI.

**Tasa de Participación Nacional a Mayo de 2019.** En mayo del año en curso, el **59.8% de la población de 15 años y más en el país se ubicó como económicamente activa (Tasa de Participación)**. Esta tasa es inferior a la de un mes antes, también con cifras desestacionalizadas.

**Tasa de Participación Nacional a Mayo de 2019**

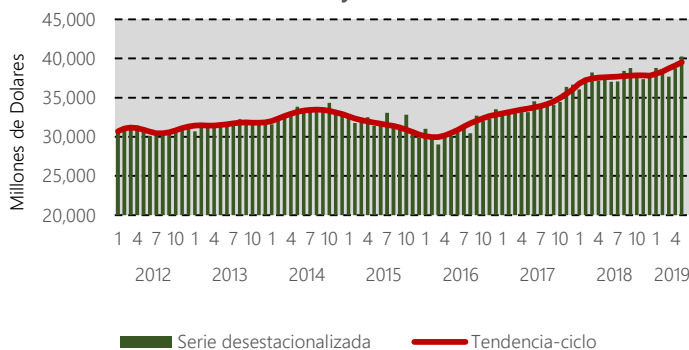


Fuente: Elaborado por la FCERM con datos del INEGI.

**Balanza Comercial de Mercancías Exportaciones a Mayo 2019.**

Con **cifras ajustadas por estacionalidad**, en mayo de 2019 las exportaciones totales de mercancías reportaron un **ascenso mensual de 3.94%**, el cual fue resultado de incrementos de 3.80% en las exportaciones no petroleras y de 5.99% en las petroleras.

**Balanza Comercial de Mercancías Exportaciones a Mayo 2019**



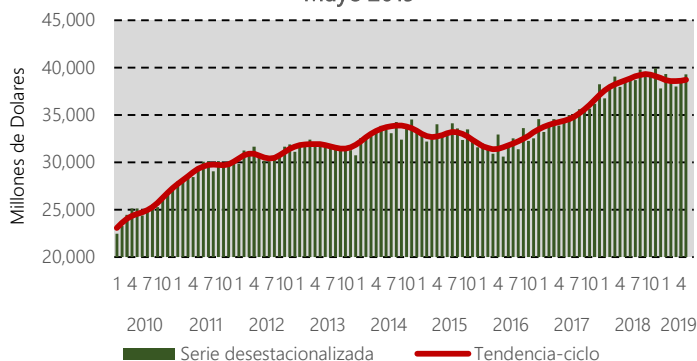
Fuente: Elaborado por la FCERM con datos del INEGI.



### Balanza Comercial de Mercancías Importaciones a Mayo 2019.

Con series ajustadas por estacionalidad, las importaciones totales mostraron una **variación mensual de 1.81%** con datos desestacionalizados, la cual se originó de alzas de 3.59% en las importaciones petroleras y de 1.58% en las no petroleras. Por tipo de bien, se presentaron crecimientos mensuales de 2.43% en las importaciones de bienes de uso intermedio y de 0.67% en las de bienes de capital, en tanto que se observó una reducción de (-) 0.84% en las importaciones de bienes de consumo.

### Balanza Comercial de Mercancías Importaciones a Mayo 2019

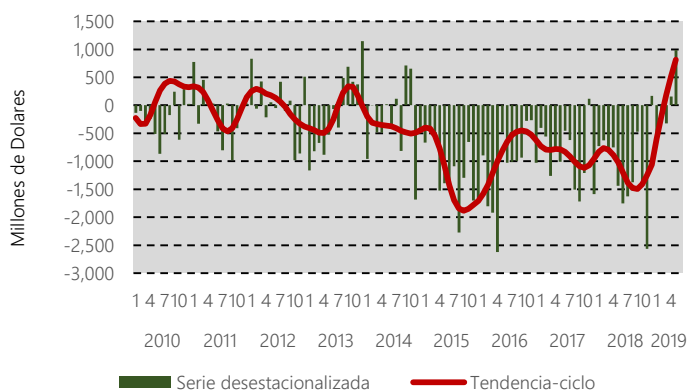


Fuente: Elaborado por la FCERM con datos del INEGI.

### Balanza Comercial de Mercancías Saldo a Mayo 2019.

La información oportuna de comercio exterior del quinto mes de este año indica un **superávit comercial de 1,031 millones de dólares**, que se compara con el superávit de 1,370 millones de dólares reportado en abril. La reducción del superávit **entre abril y mayo** fue resultado neto de una **disminución en el superávit de la balanza de productos no petroleros, que pasó de 3,453 millones de dólares en abril a 2,965 millones de dólares en mayo**, y de un menor déficit de la balanza de productos petroleros, de (-) 2,082 millones de dólares a (-) 1,935 millones de dólares

### Balanza Comercial de Mercancías Saldo a Mayo 2019

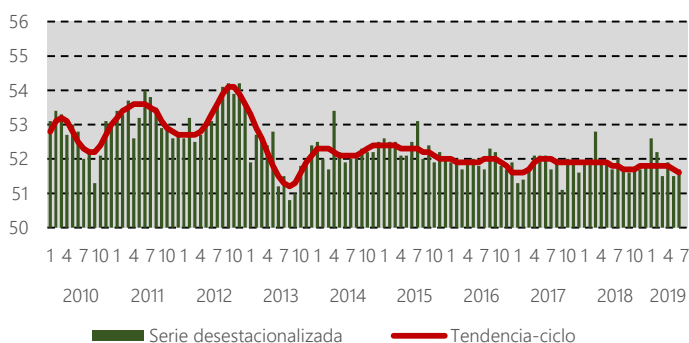


Fuente: Elaborado por la FCERM con datos del INEGI.

### Indicador de Pedidos Manufactureros cifras durante Junio de 2019.

El IPM mostró un **incremento mensual de 0.18 puntos** con cifras desestacionalizadas, al registrar un nivel de 51.7 puntos. Con este resultado, dicho indicador acumula 118 meses consecutivos ubicándose **sobre el umbral de 50 puntos**. A su interior, se presentaron alzas mensuales en términos desestacionalizados en los componentes correspondientes al personal ocupado, a la oportunidad en la entrega de insumos por parte de los proveedores y a los inventarios de insumos, mientras que retrocedieron los relativos a los pedidos esperados y a la producción esperada

### Indicador de Pedidos Manufactureros cifras durante Junio de 2019



Fuente: Elaborado por la FCERM con datos del INEGI.



**Tipo de Cambio.** El tipo de cambio FIX cerró el **19 de Julio de 2019** en **19.0123 ppd**; respecto al cierre de la semana anterior, el tipo de cambio **perdió terreno** frente al dólar en **0.0184 ppd**, lo que representa una **pérdida de 0.1%**.

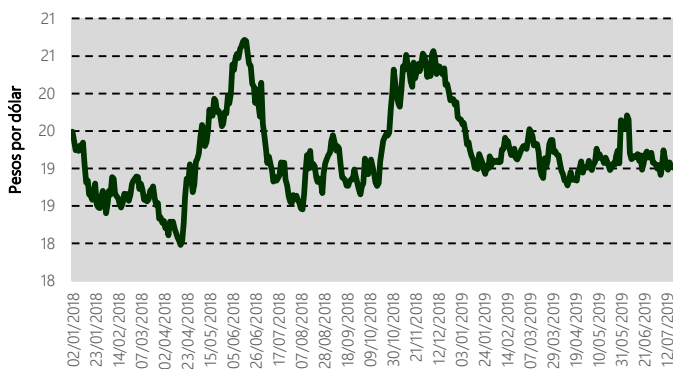
Respecto al **2 de enero de 2019**, primer día hábil oficial del año, el precio del dólar ha **disminuido en 0.6443 ppd**, al pasar de 19.6566 ppd, su valor en esa fecha, a lo reportado el pasado Viernes, que representa una **disminución de 3.3%**.

**IPC.** El Índice de Precios y Cotizaciones cerró el **19 de Julio de 2019** en **41,606.54 unidades**, lo que representa una **pérdida semanal de 1.040.77 unidades** respecto al cierre de la semana anterior (- 2.44%).

El **Índice ha disminuido en 664.60 puntos** con respecto al inicio del año (2019), lo que representa una **pérdida de 1.57%**

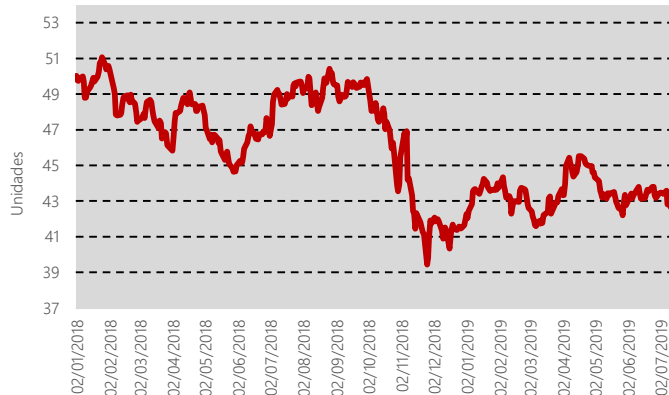
**Valores Gubernamentales.** En la vigésimo novena subasta del año realizada el **19 de Julio de 2019**, los Cetes a un plazo de 28, 91 y 182 días tuvieron variaciones de **(-) 0.04, (-) 0.01 y 0.03 puntos** respectivamente, en su **rendimiento individual se colocaron a 8.13%, 8.17% y 8.20% respectivamente.**

Tipo de Cambio FIX  
(2018-2019)



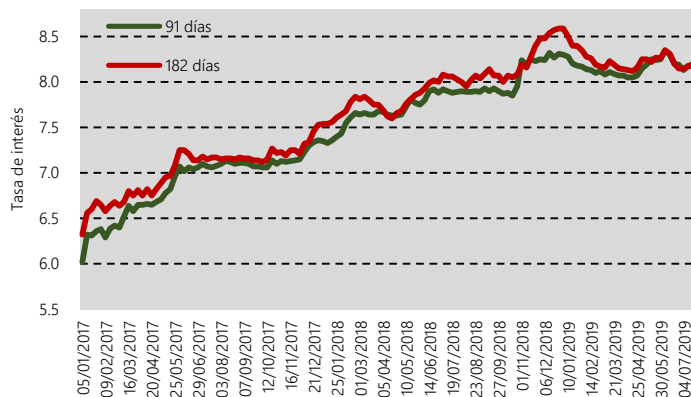
Fuente: Elaborado por la FCERM con datos del Banco de México.

Índice de Precios y Cotizaciones  
Precio de cierre diario. 2018-2019



Fuente: Elaborado por la FCERM con datos de Investing.com.

Tasa de Rendimiento de los Cetes



Fuente: Elaborado por la FCERM con datos del Banco de México.

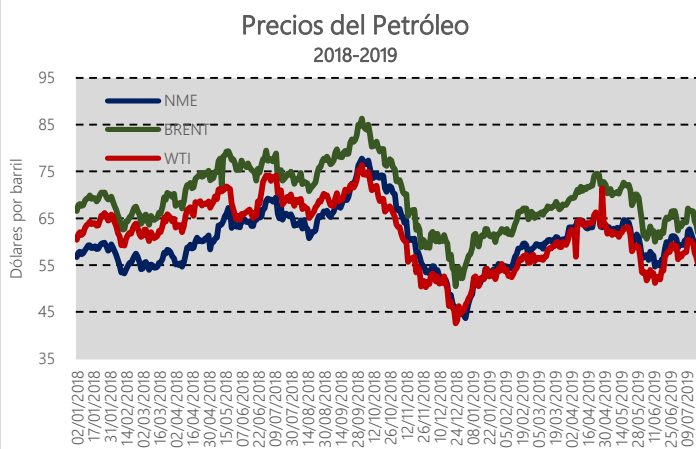


**Reservas Internacionales.** El Banco de México dio a conocer el día **19 de Julio de 2019** el saldo de la Reserva Internacional, el cual fue **178,754.8 m.d.**, lo que representó **una variación positiva de 15.30** y un **crecimiento acumulado**, respecto a inicios de 2018, de **5,850.40 m.d.**



Fuente: Elaborado por la FCERM con datos de Banco de México

**Petróleo.** La Mezcla Mexicana de Exportación (MME) se cotizó el pasado **19 de Julio de 2019** en **56.99 dpb**, respecto al precio del Viernes anterior registró un **disminución de 7.60% (- 4.69 dpb)**. En lo que va del año 2019, el barril de la mezcla mexicana registra un **precio promedio de 58.26 dpb**, superior a **3.86 dpb** a lo previsto en la LIF 2019.



Fuente: Elaborado por la FCERM con datos de El Financiero e Investing.com.

**ESPERA EL PRÓXIMO LUNES NUESTRO SIGUIENTE NÚMERO**

Para consultar o descargar nuestras publicaciones económicas semanales, mensuales y trimestrales visita nuestra redes sociales:



**Federación de Colegios de Economistas de la República Mexicana A.C.**

