



INTERNACIONALES

Corte de EU 'descongela' 2,500 mdd a Gobierno de Trump para construcción del muro. La Corte Suprema de Estados Unidos falló a favor del Gobierno de Donald Trump al permitir que su administración redireccione 2 mil 500 millones de dólares de fondos del Pentágono a la construcción de un muro en la frontera con México, pese a que los legisladores negaron esa financiación. El cuerpo de mayoría conservadora de la Corte falló 5-4 para bloquear la decisión de un juez federal de California que impidió que Trump usara ese dinero. El dinero de los fondos del Pentágono está etiquetado para el combate a las drogas y no específicamente para la construcción de algunas secciones del muro, argumento que logró congelar los recursos a inicios de julio por un panel de tres jueces de la Corte de Apelaciones del Noveno Circuito en San Francisco falló en contra del Gobierno federal.

9 bancos centrales preceden a la Fed en recorte de tasas. Entre junio y julio, nueve bancos centrales del mundo han recortado sus tasas de interés. Durante junio, lo hicieron los de Rusia, con 25 puntos base (pb); India (25 pb), y Taiwan (12.5 pb). En julio, fueron los de Sudáfrica, Australia, Corea e Indonesia, y todos la bajaron en un cuarto de punto. Ayer, de manera sorpresiva y fuera de calendario, el Banco Central de Turquía recortó las tasas en 4.25 puntos porcentuales, para dejarla en 19.75%, el mayor recorte en al menos 17 años, se convierte además en el primer recorte desde el 2016. En el 2002 el banco central de Turquía comenzó a tener meta de inflación.

Crecimiento económico de EU se ralentiza a 2.1%. La economía de Estados Unidos se expandió a una tasa anual de 2.1 por ciento, según datos del Departamento de Comercio publicadas este viernes que superaron las previsiones de 1.8 por ciento. La economía tuvo un crecimiento no revisado de 3.1 por ciento en el trimestre enero-marzo. El Producto Interno Bruto desaceleró menos de lo previsto en el segundo trimestre del año, ya que el gasto del consumidor superó las estimaciones, aunque la menor inversión de las empresas y las exportaciones acentuaron los riesgos que impulsan a la Reserva Federal (Fed) hacia una reducción de la tasa de interés la próxima semana. La inversión empresarial se redujo por primera vez desde principios de 2016 y la vivienda se contrajo por sexto trimestre consecutivo. El presidente de la Fed, Jerome Powell, a principios de este mes señaló a ambas como áreas de debilidad en la economía.

NACIONALES

FMI baja pronóstico de crecimiento de México a 0.9% desde 1.6% para 2019. El Fondo Monetario Internacional (FMI) recortó este martes, por quinta vez en los últimos 12 meses, sus expectativas de crecimiento económico para México ante un panorama permeado por una debilidad en la inversión. FMI estimó que el PIB crecerá 0.9 por ciento en 2019, comparado con el 1.6 por ciento que pronosticó en abril pasado, y desde el 2.0 por ciento que estimó en 2018. Para el 2020 dejó su pronóstico en 1.9 por ciento, tal como lo ubicó en sus Perspectivas Económicas de abril pasado. En su reporte de *Actualización de las Perspectivas Económicas Mundiales* de julio, el organismo atribuyó su ajuste a la baja en el estimado del crecimiento de la economía mexicana a la débil inversión que continúa ante la caída de la confianza y el riesgo de que aumente el costo de la deuda producto de la rebaja en la calificación soberana.

OCDE recorta su expectativa al PIB de México, segunda ocasión en menos de 2 meses. La Organización para la Cooperación y el Desarrollo Económico (OCDE) recortó este jueves su expectativa de crecimiento para la economía de México para este año y el próximo, en 4 décimas de punto para 2019 y tres décimas menos para 2020. Y advirtió que "la perspectiva está sujeta a riesgos considerables", como la rápida ejecución de planes de inversión pública para impulsar la producción de petróleo. Al interior del Estudio Económico de México, divulgado esta mañana, la OCDE anticipa una expansión de 1.6%, para este año que está lejos del 2% que tenía previsto apenas en marzo; y ubicó el pronóstico para 2020 en 2%, lejos del 2.3% estimado hace dos meses.

AMLO arranca con el PIB más bajo en cuatro sexenios. El Producto Interno Bruto (PIB) registró una caída de 0.2% en los primeros tres meses del año, respecto del trimestre inmediato anterior, de acuerdo con cifras oportunas, ajustadas por estacionalidad, divulgadas por el Instituto Nacional de Estadística y Geografía (Inegi). Si se confirma la estimación oportuna en la cifra final que divulgará el instituto, el 24 de mayo, será la primera contracción al arranque de sexenio, desde la de Ernesto Zedillo en el primer trimestre de 1995, cuando la economía se contrajo 5.7%, lo cual sucedió tras el error de diciembre. Entre enero y marzo pasados, los dos sectores productivos que generan la mayor aportación al PIB nacional, el industrial y el de servicios y comercio, presentaron caídas presionando el desempeño general de la actividad económica. El director de Estudios Económicos del Inegi, Juan Martín Rodríguez, explicó a El Economista que las cifras desestacionalizadas permiten descontar efectos estacionales, como en este caso la Semana Santa; y al aislarlos, se puede dar un seguimiento directo del comportamiento trimestral.

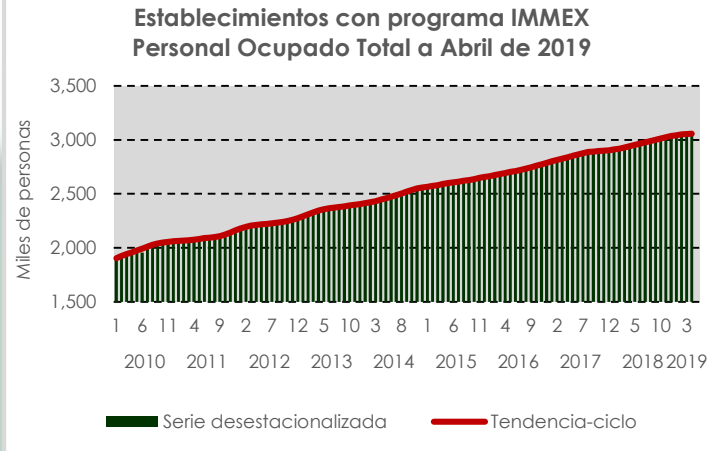
PERSPECTIVAS

Expectativa de crecimiento del PIB de México	2019
SHCP	1.1 – 2.1 %
Banco de México	0.8 – 1.8 %
Banco Mundial	1.7 %
FMI	0.9 %
OCDE	1.6 %
CEPAL	1.7 %



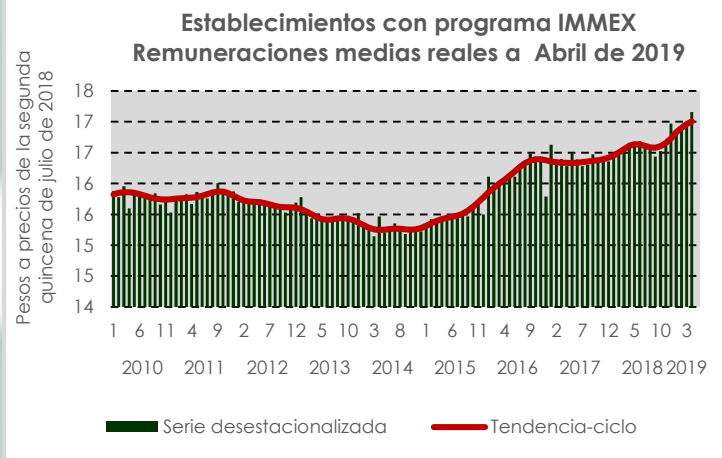
INDICADORES DE COYUNTURA

Establecimientos con programa IMMEX Personal Ocupado Total a Abril de 2019. En los establecimientos con programa IMMEX se **incrementó 0.1% en abril de 2019** respecto a marzo pasado, con cifras desestacionalizadas. Según el tipo de establecimiento en el que labora, en los no manufactureros (que llevan a cabo actividades relativas a la agricultura, pesca, comercio y a los servicios) subió 3.4%, en tanto que en los manufactureros no observó variación a tasa mensual



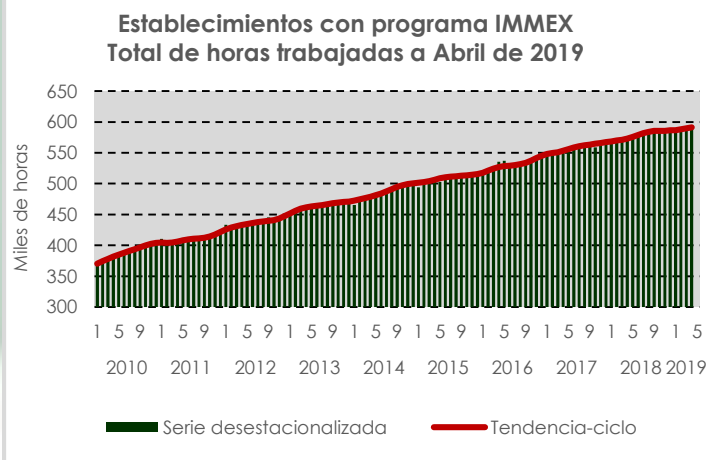
Fuente: Elaborado por la FCERM con datos del INEGI.

Establecimientos con programa IMMEX Remuneraciones medias reales a Abril de 2019. Pagadas al personal contratado directamente por los establecimientos con programa IMMEX presentaron un **alza de 1.2% durante abril del año** en curso con relación a las de un mes antes, según datos desestacionalizados. De manera desagregada, en las unidades económicas manufactureras crecieron 1.4%, mientras que en las no manufactureras descendieron (-)1.2% mensual



Fuente: Elaborado por la FCERM con datos del INEGI.

Establecimientos con programa IMMEX Total de horas trabajadas a Abril de 2019. Aumentaron 0.9% en comparación al mes inmediato anterior: en los establecimientos **no manufactureros fueron mayores en 2.3%** y en los manufactureros en 0.7%, con series ajustadas por estacionalidad.

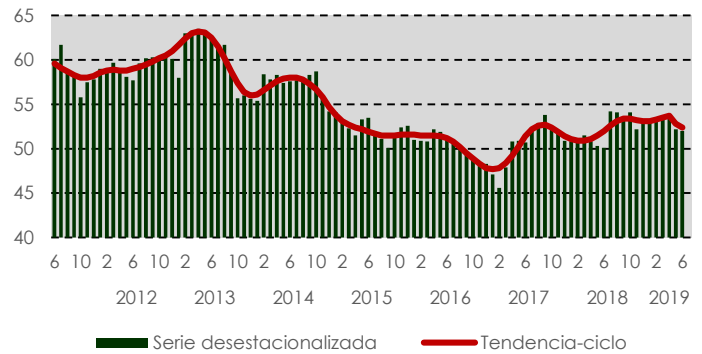


Fuente: Elaborado por la FCERM con datos del INEGI.



Indicador de Confianza Empresarial Comercio a Junio de 2019. A nivel de sector, el Indicador de Confianza Empresarial del Comercio **descendió 0.2 puntos** en junio del año en curso respecto al mes precedente

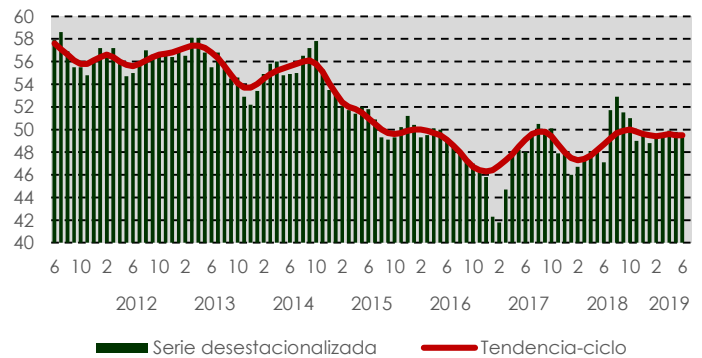
Indicador de Confianza Empresarial Comercio a Junio de 2019



Fuente: Elaborado por la FCERM con datos del INEGI.

Indicador de Confianza Empresarial Construcción a Junio de 2019. A nivel de sector, el Indicador de Confianza Empresarial de la Construcción **descendió 0.5 puntos** en junio del año en curso respecto al mes precedente

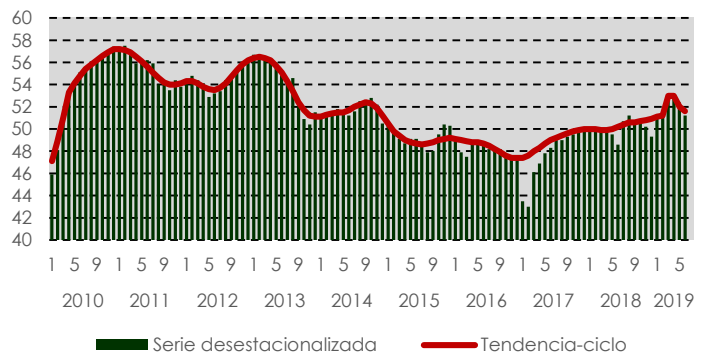
Indicador de Confianza Empresarial Construcción a Junio de 2019



Fuente: Elaborado por la FCERM con datos del INEGI.

Indicador de Confianza Empresarial Manufacturero a Junio de 2019. A nivel de sector, el Indicador de Confianza Empresarial de las Manufacturas observó una **caída de (-)1.1 puntos**, con cifras en junio del año en curso respecto al mes precedente

Indicador de Confianza Empresarial Manufacturero a Junio de 2019

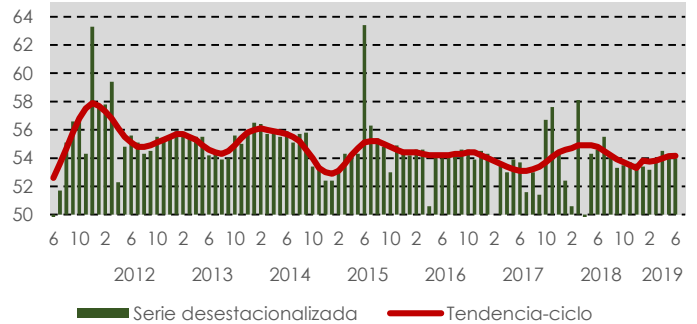


Fuente: Elaborado por la FCERM con datos del INEGI.



Expectativas Empresariales del sector Comercio a Junio de 2019. En el sector Comercio, la apreciación relativa a las Ventas netas tuvo un **alza de 1.3 puntos** y la de los Ingresos por consignación y/o comisión de 0.7 puntos, en junio de 2019 frente a la del mes inmediato anterior.

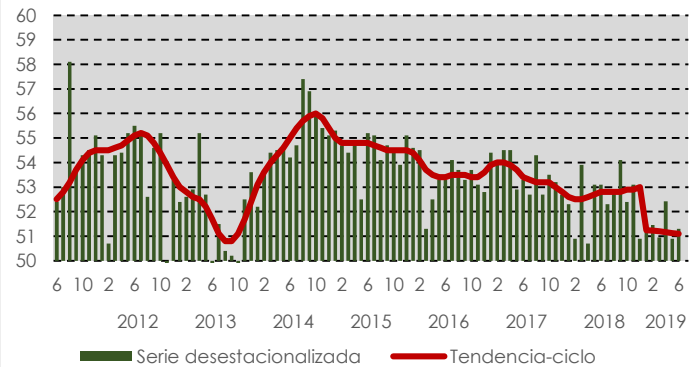
Expectativas Empresariales del sector Comercio a Junio de 2019



Fuente: Elaborado por la FCERM con datos del INEGI.

Expectativas Empresariales del sector Construcción a Junio de 2019. Las EE del sector de la Construcción sobre el Personal ocupado total **crecieron 0.4 puntos** y las del Valor de las obras ejecutadas como contratista principal 0.2 puntos, durante el mes en cuestión respecto a las de mayo pasado

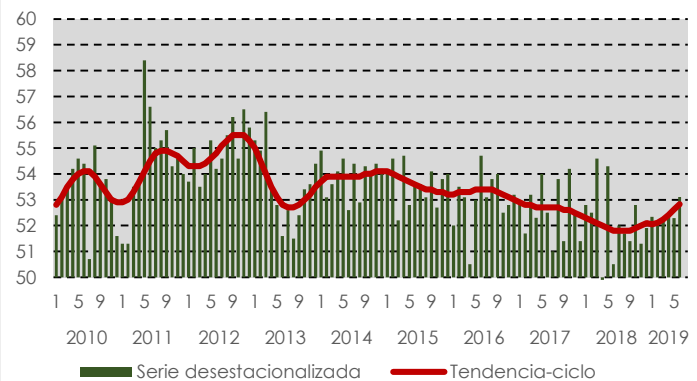
Expectativas Empresariales del sector Construcción a Junio de 2019



Fuente: Elaborado por la FCERM con datos del INEGI.

Expectativas Empresariales del sector Manufacturero a Junio de 2019. En su comparación mensual y con datos ajustados por estacionalidad, las Expectativas Empresariales en el sector Manufacturero relacionadas con la Capacidad de planta utilizada se **incrementaron 3.1 puntos**, las de Demanda nacional de sus productos 1.4 puntos y las de Producción se elevaron 0.9 puntos, en junio del año en curso con relación a las del mes precedente.

Expectativas Empresariales del sector Manufacturero a Junio de 2019

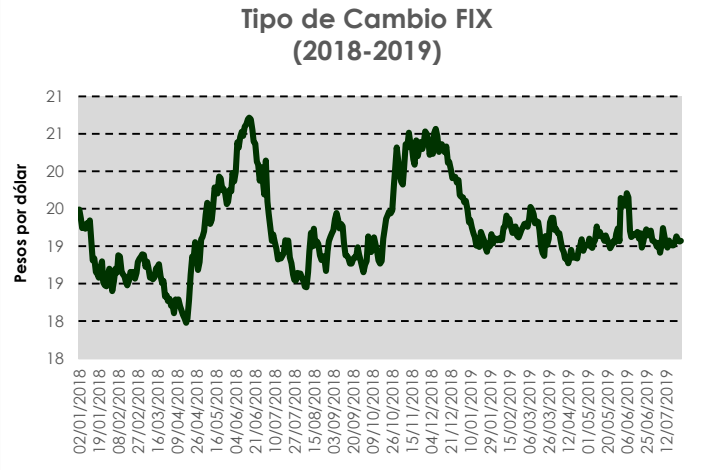


Fuente: Elaborado por la FCERM con datos del INEGI.



Tipo de Cambio. El tipo de cambio FIX cerró el **Viernes 26 de Julio en 19.00699 ppd**; respecto al cierre de la semana anterior, el tipo de cambio **ganó terreno frente al dólar en 0.0576 ppd**, lo que representa una **ganancia de 0.3%**.

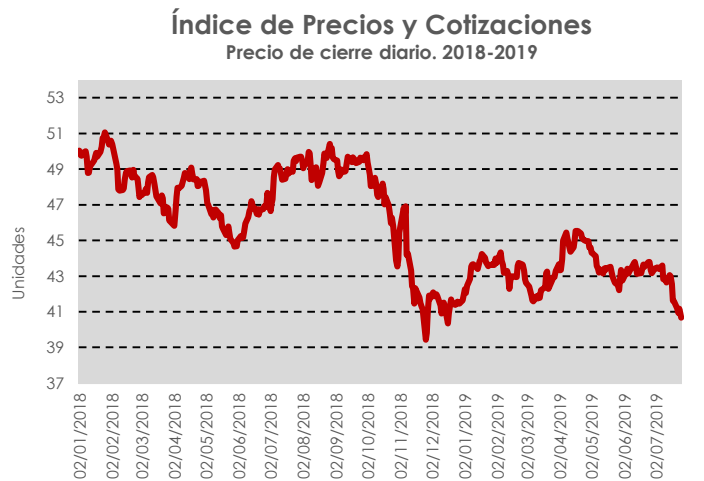
Respecto al **2 de enero de 2019**, primer día hábil oficial del año, el precio del dólar ha **disminuido en 0.6554 ppd**, al pasar de 19.6566 ppd, su valor en esa fecha, a lo reportado el pasado Viernes, que representa una **disminución de 3.3%**.



Fuente: Elaborado por la FCERM con datos del Banco de México.

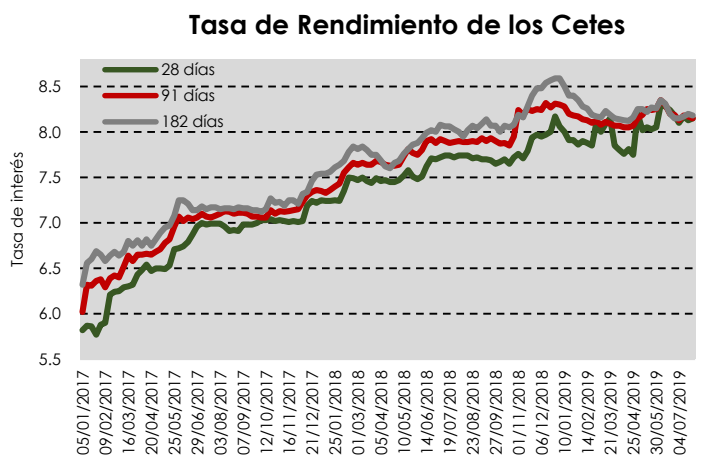
IPC. El Índice de Precios y Cotizaciones cerró el **Viernes 26 de Julio 2019 en 40,673.78 unidades**, lo que representa una **pérdida semanal de 932.76 unidades** respecto al cierre de la semana anterior (- 2.24%).

El **Índice ha aumentado en 1,597.36 puntos** con respecto al inicio del año (2019), lo que representa una **ganancia de 3.78%**



Fuente: Elaborado por la FCERM con datos de Investing.com.

Valores Gubernamentales. El **25 de Julio**, los Cetes a un plazo de 28, 91 y 182 días tuvieron variaciones **de 0.02, (-) 0.02 y (-) 0.02 puntos** respectivamente, en su **rendimiento individual se colocaron a 8.15%, 8.15% y 8.18% respectivamente**.



Fuente: Elaborado por la FCERM con datos del Banco de México.



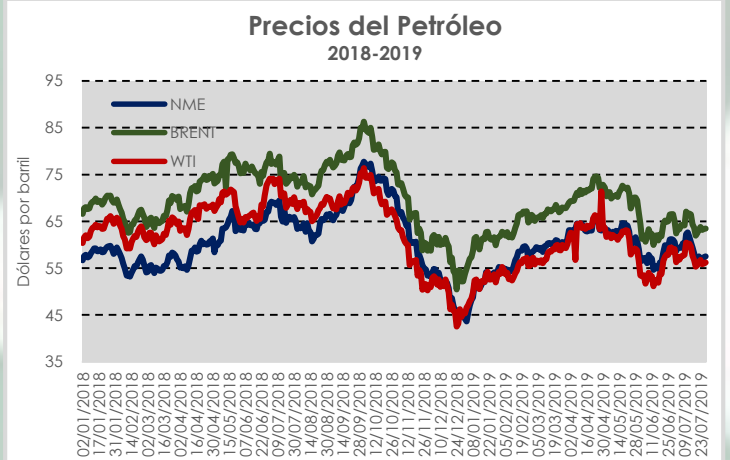
Reservas Internacionales. El Banco de México dio a conocer el día **19 de Julio** el saldo de la Reserva Internacional, el cual fue **179,020.20 m.d.**, lo que representó **una variación positiva de 265.40 m.d.** y un **crecimiento acumulado**, respecto a inicios de 2018, de **6,115.80 m.d.**



Fuente: Elaborado por la FCERM con datos de Banco de México

Petróleo. La Mezcla Mexicana de Exportación (MME) se cotizó el pasado **Viernes 26 de Julio en 57.53 dpb**, respecto al precio del Viernes anterior registró un **aumento de 0.95% (0.54 dpb)**. En lo que va del año 2019, el barril de la mezcla mexicana registra un **precio promedio de 58.81 dpb**, superior a **3.81 dpb a lo previsto en la LIF 2019**.

Los referentes internacionales **Brent y WTI se cotizaron en 63.46 dpb y 56.20 dpb** respectivamente al precio registrado el Viernes anterior. **El Brent y el WTI representaron ganancia de 0.99 dpb y 0.57 dpb** respectivamente.



Fuente: Elaborado por la FCERM con datos de El Financiero e Investing.com.



Reunión de la Comisión de Precios de Transferencia

El pasado jueves 25 de julio, se llevo a cabo la reunión mensual de la comisión donde se trataron entre otros asuntos, lo relacionado a la organización del 9° Foro de Precios de Transferencia y a los cursos que se impartirán sobre la materia.



ESPERA EL PRÓXIMO LUNES NUESTRO SIGUIENTE NÚMERO

Para consultar o descargar nuestras publicaciones económicas semanales, mensuales y trimestrales visita nuestra redes sociales:



Federación de Colegios de Economistas de la República Mexicana A.C.

