



INTERNACIONALES

Fed baja tasa de interés, por primera vez desde la crisis de 2008. La Reserva Federal de Estados Unidos (Fed, por sus siglas en inglés) recortó la tasa de interés en 25 puntos a un rango de entre 2.00 y 2.25 por ciento, es la primera vez se ajusta a la baja desde la crisis de 2008. De acuerdo con el anuncio de política monetaria del organismo, lo anterior tiene el objetivo de fomentar el empleo y la estabilidad en los precios. El Comité de Operaciones de Mercado Abierto (FOMC, por sus siglas en inglés) de la Reserva Federal dijo que continuará con el monitoreo sobre las implicaciones del panorama económico y actuará según sea apropiado.

China está preparada para guerra comercial con EU: Representante en la ONU. El nuevo embajador de China ante Naciones Unidas, Zhang Jun, dijo este viernes que si Estados Unidos quería una guerra comercial con China, "entonces la pelearemos", y advirtió de que Beijing está preparado para tomar contramedidas por nuevos aranceles estadounidenses. "La posición de China es muy clara. Si Estados Unidos desea hablar, hablaremos; si quieren pelear, pelearemos", dijo a periodistas. Donald Trump anunció el jueves que impondría un arancel del 10 por ciento a importaciones chinas adicionales por 300 mil millones de dólares, una medida que tendrá el mayor impacto sobre los consumidores estadounidenses más directamente que cualquier otra en la guerra comercial hasta el momento.

Gasolina rusa hace un largo viaje hacia una golpeada Venezuela. Los productos petroleros rusos están llegando a una Venezuela golpeada por las sanciones, lo que da un respiro a la nación latinoamericana que se enfrenta a una pertinaz escasez de combustible. Venezuela recibió al menos 616 mil barriles de gasolina y 500 mil de gasoil de vacío, una materia prima utilizada para producir gasolina, en junio y julio. Los cargamentos zarparon desde el puerto de Tamán, en el Mar Negro, hacia Malta, donde fueron transferidos a otras embarcaciones que se dirigían a Venezuela, según personas familiarizadas con los cargamentos y datos de seguimiento de embarcaciones recabados por Bloomberg. Podrían llegar más cargamentos ya que el buque Commander, que cargó gasoil de vacío en Tamán a finales de julio, también se dirige a Malta, dijo una de las personas. Los datos de seguimiento del petrolero confirman el movimiento.

NACIONALES

Economía mexicana profundiza señales de menor crecimiento durante mayo El indicador coincidente, que busca reflejar el estado general de la economía, prolongó su trayectoria negativa durante mayo, al presentar un retroceso mensual de 0.09 puntos, lo que estableció al indicador en los 99.22 puntos, su menor nivel desde agosto de 2010, informó el Instituto Nacional de Estadística y Geografía (Inegi). Durante mayo se confirmó que el índice coincidente no ha dejado de disminuir en los últimos doce meses, aunque a partir de octubre de 2018 entró en la fase denominada 'recesión de crecimiento'. El reloj de los ciclos económicos del Inegi reveló que cinco de los seis componentes que integran el indicador coincidente se encuentran decreciendo, debido a que se encuentran por debajo de los 100 puntos, es decir, por abajo de su tendencia a largo plazo.

Banca de desarrollo, expuesta a riesgos tras plan de Hacienda para impulsar economía: Moody's Los programas que ha anunciado el gobierno federal para impulsar la economía a través de créditos por parte de la banca de desarrollo, ponen en riesgo la calidad de los activos de estos bancos debido a la debilidad de las perspectivas económicas, advirtió Moody's Investors Service. Felipe Carvalho, analista de la calificadora, señaló que el programa del gobierno federal, cuyo objetivo es estimular la economía en 2019, es negativo en términos de calificación crediticia para los bancos de desarrollo porque ejercerá una presión al alza sobre los riesgos de los activos, a pesar de su gestión conservadora del riesgo.

Prevén que creación de empleo caiga 32% en 2019. Los pronósticos de creación de empleos para el cierre de 2019 van a la baja ante un menor crecimiento económico. Analistas consultados por El Financiero estiman que este año no se generarán más de 450 mil puestos de trabajo, cifra que sería la más baja desde la crisis de 2009. Si se considera que 2018 cerró con 660 mil 910 empleos registrados en el IMSS, eso implicaría que el menor dinamismo económico "tiraría" 32 por ciento la creación de empleo formal en 2019.

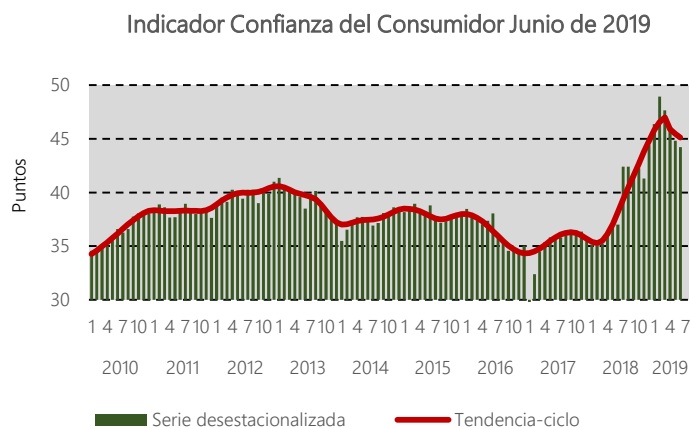
PERSPECTIVAS

Expectativa de crecimiento del PIB de México	2019
SHCP	1.1 – 2.1 %
Banco de México	0.8 – 1.8 %
Banco Mundial	1.7 %
FMI	1.6 %
OCDE	1.6 %
CEPAL	1.0 %



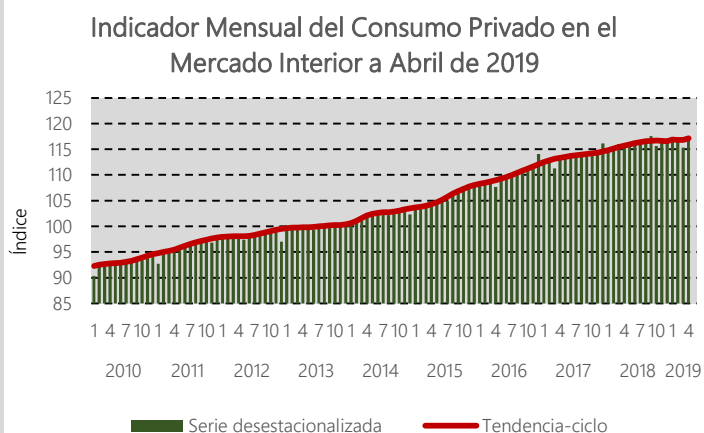
INDICADORES DE COYUNTURA

Indicador Confianza del Consumidor Junio de 2019. El ICC elaborado de manera conjunta por el INEGI y el Banco de México mostró en junio de 2019 una **reducción mensual de (-) 0.6 puntos** con cifras desestacionalizadas. En su **comparación anual**, en el sexto mes de 2019 el ICC registró un **crecimiento de 6.7 puntos** con datos ajustados por estacionalidad.



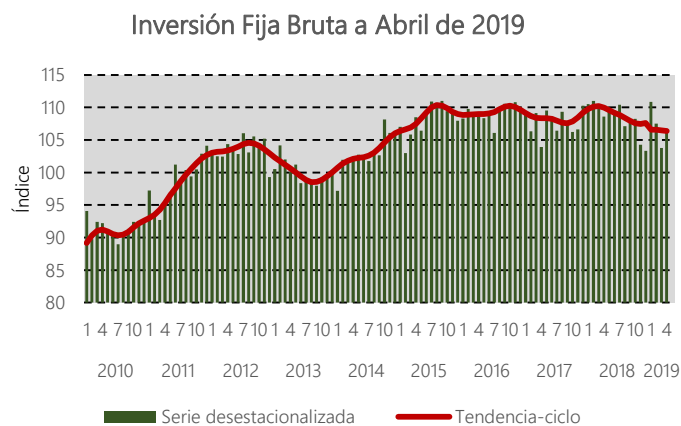
Fuente: Elaborado por la FCERM con datos del INEGI.

Indicador Mensual del Consumo Privado en el Mercado Interior a Abril de 2019. El Indicador Mensual del Consumo Privado en el Mercado Interior (IMCPMI) **augmentó 1.3% durante abril** de 2019 frente al mes inmediato anterior, con cifras desestacionalizadas. En su **comparación anual**, el IMCPMI mostró un **avance real de 1.4%** en el mes de referencia



Fuente: Elaborado por la FCERM con datos del INEGI.

Inversión Fija Bruta a Abril de 2019. La Inversión Fija Bruta, que representa los gastos realizados en Maquinaria y equipo de origen nacional e importado, así como los de Construcción, registró un **avance en términos reales de 2.5%** durante abril de este año frente al mes inmediato anterior, con cifras desestacionalizadas. En su **comparación anual**, la IFB se **redujo (-) 2.4%** en términos reales en el mes en cuestión

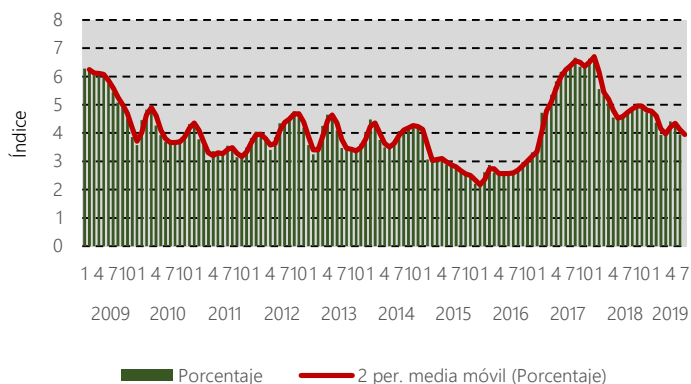


Fuente: Elaborado por la FCERM con datos del INEGI.



Índice Nacional de Precios al Consumidor Junio 2019. El INEGI informa que en junio de 2019 el Índice Nacional de Precios al Consumidor (INPC) presentó un incremento mensual de 0.06 por ciento y una inflación anual de 3.95 por ciento. En el mismo periodo de 2018 los datos correspondientes fueron de 0.39 por ciento mensual y de 4.65 por ciento anual.

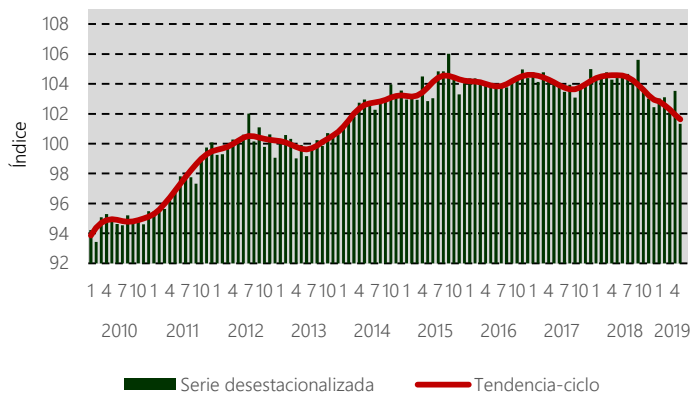
Índice Nacional de Precios al Consumidor
Junio 2019



Fuente: Elaborado por la FCERM con datos del INEGI.

Actividad Industrial Total a Mayo de 2019. El INEGI informa que el Indicador Mensual de la Actividad Industrial (IMAI) del país disminuyó (-) 2.1% en términos reales en el quinto mes de este año respecto al del mes previo, con base en cifras desestacionalizadas.

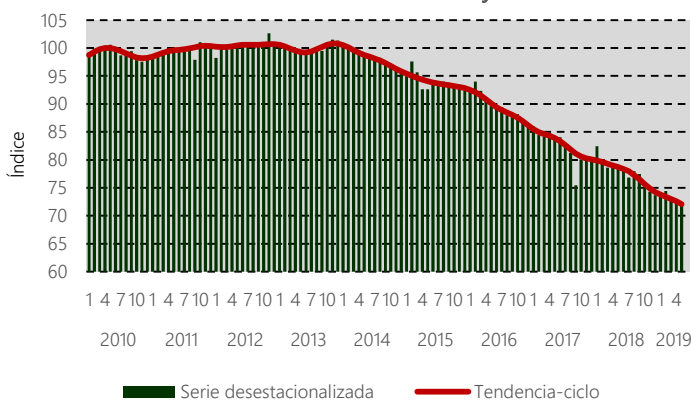
Actividad Industrial Total a Mayo de 2019



Fuente: Elaborado por la FCERM con datos del INEGI.

Actividad Industrial Minera a Mayo de 2019. En su comparación por sectores de actividad económica, la Minería descendió 8.9% con relación a igual mes de 2018. Por componentes la Minería disminuyó 1.3% durante mayo de 2019 frente al mes anterior.

Actividad Industrial Minera a Mayo de 2019



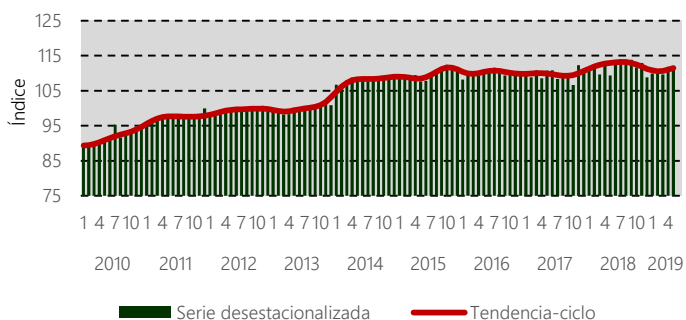
Fuente: Elaborado por la FCERM con datos del INEGI.



Actividad Industrial Generación, transmisión y distribución de energía eléctrica, suministro de agua y de gas por ductos al consumidor final a Mayo de 2019.

En su comparación anual por sectores de actividad económica, la Generación, transmisión y distribución de energía eléctrica, suministro de agua y de gas por ductos al consumidor final **augmentó 1.6%** con relación a igual mes de **2018**. Por componentes, la Generación, transmisión y distribución de energía eléctrica, suministro de agua y de gas por ductos al consumidor final **(-) 0.6%** durante mayo de **2019** frente al mes anterior.

Actividad Industrial Generación, transmisión y distribución de energía eléctrica, suministro de agua y de gas por ductos al consumidor final a Mayo de 2019

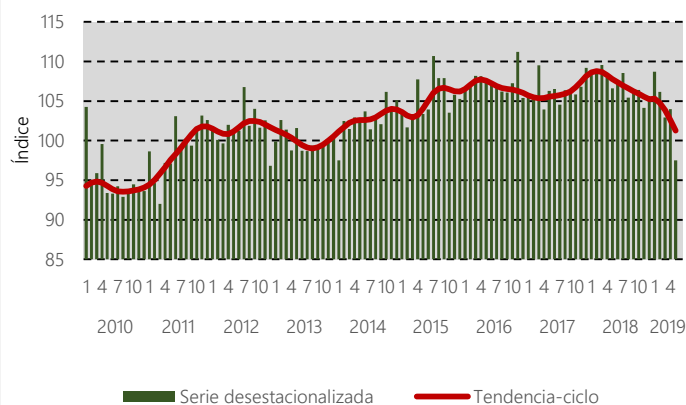


Fuente: Elaborado por la FCERM con datos del INEGI.

Actividad Industrial Construcción a Mayo de 2019.

En su **comparación anual** por sectores de actividad económica, la Construcción retrocedió **(-) 9%** con relación a igual mes de 2018. Por componentes, la Construcción **cayó (-) 6.2%** durante mayo de **2019** frente al mes anterior.

Actividad Industrial Construcción a Mayo de 2019

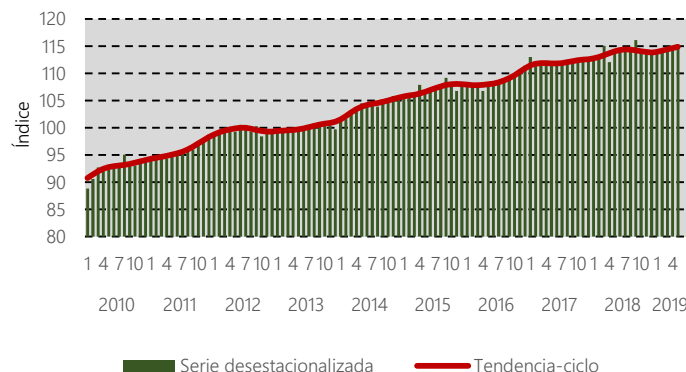


Fuente: Elaborado por la FCERM con datos del INEGI.

Actividad Industrial Manufacturera a Mayo de 2019.

En su **comparación anual** por sectores de actividad económica las Industrias manufactureras **0.4%** con relación a igual mes de **2018**. Por componentes las Industrias manufactureras **(-) 0.2%** durante mayo de **2019** frente al mes anterior.

Actividad Industrial Manufacturera a Mayo de 2019

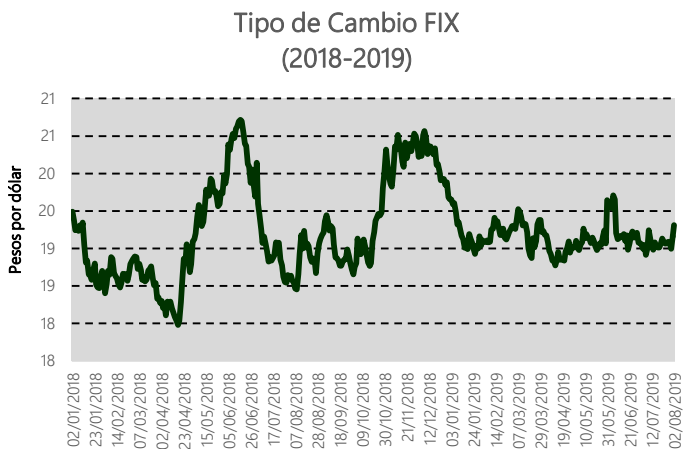


Fuente: Elaborado por la FCERM con datos del INEGI.



Tipo de Cambio. El tipo de cambio FIX cerró el **Viernes 02 de Agosto en 19.3116 ppd**; respecto al cierre de la semana anterior, el tipo de cambio **perdió terreno** frente al dólar en **0.2417 ppd**, lo que representa una **pérdida de 1.3%**.

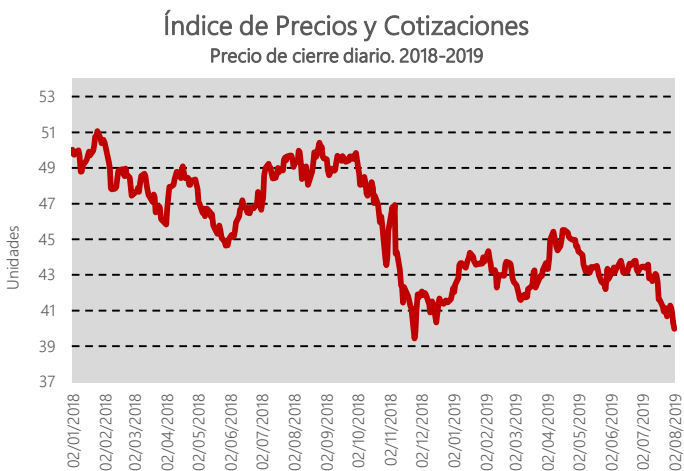
Respecto al **2 de enero de 2019**, primer día hábil oficial del año, el precio del dólar ha **ganó en 0.3450 ppd**, al pasar de 19.6566 ppd, su valor en esa fecha, a lo reportado el pasado Viernes, que representa una **ganancia de 1.8%**.



Fuente: Elaborado por la FCERM con datos del Banco de México.

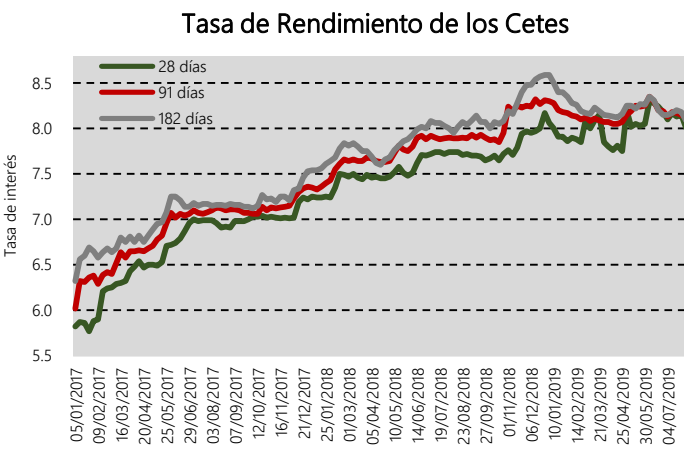
IPC. El Índice de Precios y Cotizaciones cerró el **Viernes 02 de Agosto en 39,977.52 unidades**, lo que representa una **pérdida semanal de 696.26 unidades** respecto al cierre de la semana anterior (- 1.71%).

El **Índice ha disminuido en 2,293.62 puntos** con respecto al inicio del año (2019), lo que representa una **pérdida de 5.43%**



Fuente: Elaborado por la FCERM con datos de Investing.com.

Valores Gubernamentales. En la décimo cuarta subasta del año realizada el **Viernes 02 de Agosto**, los Cetes a un plazo de 28, 91 y 182 días tuvieron variaciones de **-0.14, -0.03 y -0.09 puntos** respectivamente, en su **rendimiento individual se colocaron a 8.01%, 8.12% y 8.09% respectivamente**.



Fuente: Elaborado por la FCERM con datos del Banco de México.

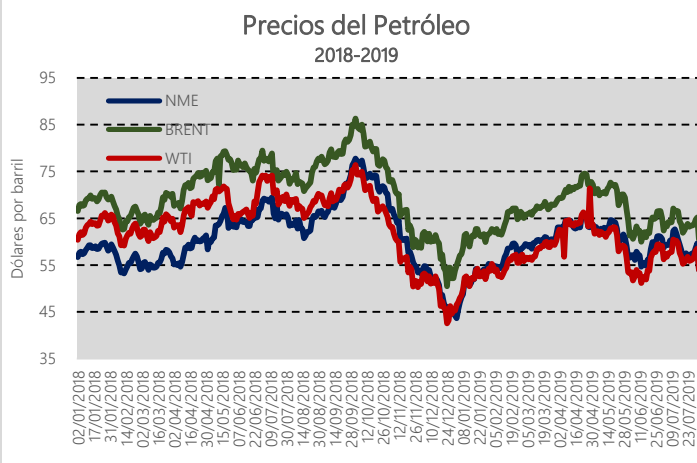


Reservas Internacionales. El Banco de México dio a conocer el día **Viernes 02 de Agosto** el saldo de la Reserva Internacional, el cual fue **178,920.9 m.d.**, lo que representó **una variación negativa de 99.30** y un **crecimiento acumulado**, respecto a inicios de 2018, de **6016.50 m.d.**



Fuente: Elaborado por la FCERM con datos de Banco de México

Petróleo. La Mezcla Mexicana de Exportación (MME) se cotizó el pasado **Viernes 02 de Agosto** en **63.11 dpb**, respecto al precio del Viernes anterior registró un **disminución de 5.51% (- 3.17 dpb)**. En lo que va del año 2019, el barril de la mezcla mexicana registra un **precio promedio de 58.74 dpb**, superior a **3.74 dpb a lo previsto en la LIF 2019**.



Fuente: Elaborado por la FCERM con datos de El Financiero e Investing.com.

El pasado 1 de agosto del año en curso la Federación Nacional de Economistas en coordinación con Kybernus realizaron un encuentro con líderes, en esta ocasión se llevó a cabo una plática con Magali Heram, Premio Kybernus al valor ciudadano 2019.



ESPERA EL PRÓXIMO LUNES NUESTRO SIGUIENTE NÚMERO

Para consultar o descargar nuestras publicaciones económicas semanales, mensuales y trimestrales visita nuestra redes sociales:



Federación de Colegios de Economistas de la República Mexicana A.C.

