



INTERNACIONALES

China pide a Estados Unidos detener aranceles o enfrentar las consecuencias. China dijo este sábado que se opone firmemente a decisión de Washington de poner aranceles a bienes chinos valorados en 550,000 millones de dólares y advirtió a Estados Unidos que habrá consecuencias si no termina con estas "acciones equivocadas". Los comentarios del Ministerio de Comercio de China se produjeron después de que el presidente de Estados Unidos, Donald Trump, anunciara este viernes 23 de agosto que Washington impondrá un arancel adicional del 5% a productos chinos, horas después de que Pekín informara nuevos aranceles de represalia sobre bienes estadounidenses por un valor 75,000 millones de dólares.

Problemas de Argentina se deben a dependencia del dólar: Fitch. La fuerte dependencia de los argentinos al dólar es en parte responsable del caos financiero de la semana pasada en la segunda economía más grande de Sudamérica, según James McCormack, jefe global de soberanos en Fitch Ratings. "Lamentablemente, Argentina ha recorrido este camino varias veces", dijo McCormack en una entrevista en Buenos Aires el martes. "Es el mismo problema que sigue volviendo: la exposición a la tasa de cambio y la incapacidad de alejar al país de su dependencia del dólar en el lado del crédito". Fitch bajó la calificación de Argentina de 'B' a 'CCC' la semana pasada, después de que el peso cayera 17 por ciento tras la impresionante victoria de Alberto Fernández en las elecciones primarias contra el presidente Mauricio Macri. La votación oficial es el 27 de octubre.

Bolsa de Argentina se derrumba más de 10%. Las acciones argentinas cerraron con fuertes pérdidas este martes, en un reacomodamiento de precios tras el feriado de la víspera, en una plaza oferente por los temores políticos que generó el resultado adverso para el Gobierno las recientes elecciones primarias. El índice bursátil S&P Merval de Buenos Aires cayó 10.43 por ciento, a 27 mil 233.19 unidades. Con esto acumula un derrumbe del 35.17 por ciento en lo que va de agosto. En tanto, el peso de Argentina cambió de rumbo y se apreció al cierre gracias a una activa intervención del banco central, en momentos que el Gobierno se comprometió a mantener la tranquilidad cambiaria tras una fuerte caída de la moneda durante la semana previa y un rebote inflacionario.

NACIONALES

Inegi rectifica dato del PIB: economía mexicana se estanca. La economía mexicana se estancó en el segundo trimestre del año al no registrar variación, lo que significó un ajuste al dato preliminar dado a conocer hace tres semanas por el Instituto Nacional de Estadística y Geografía (Inegi), cuando señaló que el Producto Interno Bruto (PIB) había crecido 0.1%. De acuerdo con cifras ajustadas por estacionalidad, la economía nacional no registró variación en términos reales durante dicho periodo, un dato que contrarresta los temores sobre una recesión técnica, pero confirma una desaceleración de la economía. El pasado 31 de julio, el Inegi reveló la cifra preliminar, en la que mostraba un avance de 0.1% impulsado por un mejor desempeño del sector servicios.

Banxico recortará su tasa para septiembre, prevén expertos. Analistas de diferentes instituciones financieras del país consultados por Citibanamex coincidieron en que la Junta de Gobierno de Banco de México hará un nuevo ajuste a la baja de 25 puntos base en la tasa de interés durante la reunión de política monetaria en septiembre próximo. "La gran mayoría de los analistas sigue esperando que el siguiente recorte tomará lugar el próximo mes, de acuerdo con 19 participantes de un total de 24 que respondieron esta pregunta", mencionó la encuesta de Expectativas de Citibanamex. En tanto, la proyección mediana de la tasa de política al cierre de 2019 se mantuvo sin cambios en 7.75 por ciento, mientras que la estimación para el cierre de 2020 disminuyó de 7.38 a 7 por ciento.

Inflación apunta a la meta de 3% del Banxico. La inflación anual en México acentuó su tendencia a la baja en la primera quincena de agosto y está cada vez más cerca de la meta del Banco de México. El Índice Nacional de Precios al Consumidor (INPC) tuvo una variación de 3.29 por ciento anual durante la primera quincena de agosto, lo que representó su menor nivel desde la segunda quincena de diciembre de 2016, fecha en la que la inflación se estableció en 3.24 por ciento, informó este jueves el Instituto Nacional de Estadística y Geografía (Inegi). La información dada a conocer fue menor a lo estimado por analistas consultados por Bloomberg, quienes esperaban una variación de los precios de 3.5 por ciento a tasa anual. De esta forma, la inflación está a 'unos pasos' de alcanzar la convergencia de 3 por ciento fijada por el Banco de México (Banxico), cuyo objetivo prioritario, por ley, es mantener una inflación baja y estable.

PERSPECTIVAS

| Expectativa de crecimiento del PIB de México | 2019 |
|--|-------------|
| SHCP | 1.1 – 2.1 % |
| Banco de México | 0.8 – 1.8 % |
| Banco Mundial | 1.7 % |
| FMI | 1.6 % |
| OCDE | 1.6 % |
| CEPAL | 1.7 % |

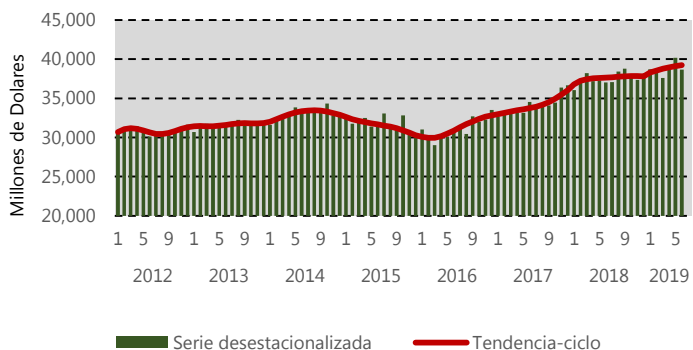


INDICADORES DE COYUNTURA

Balanza Comercial de Mercancías Exportaciones a Junio 2019.

Con cifras ajustadas por estacionalidad, en el sexto mes del año en curso las exportaciones totales de mercancías mostraron un **descenso mensual de (-) 3.76%**, el cual fue resultado de reducciones de (-) 3.06% en las exportaciones no petroleras y de (-) 14.41% en las petroleras.

Balanza Comercial de Mercancías Exportaciones a Junio 2019

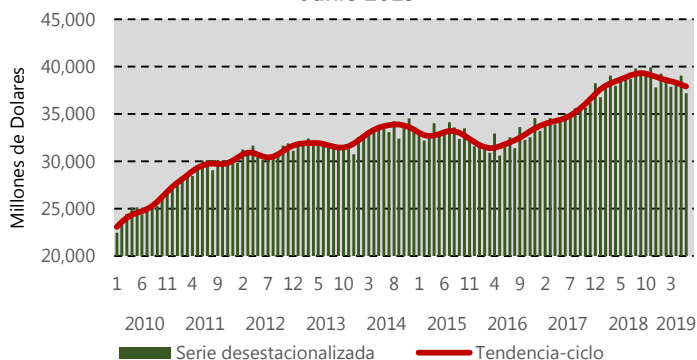


Fuente: Elaborado por la FCERM con datos del INEGI.

Balanza Comercial de Mercancías Importaciones a Junio 2019.

Con series ajustadas por estacionalidad, las importaciones totales reportaron una **variación mensual de (-) 4.78%** con datos desestacionalizados, la cual se originó de caídas de (-) 4.27% en las importaciones no petroleras y de (-) 8.64% en las petroleras. Por tipo de bien, se presentaron retrocesos mensuales de (-) 1.18% en las importaciones de bienes de consumo, de (-) 4.69% en las de bienes de uso intermedio y de (-) 10.85% en las de bienes de capital.

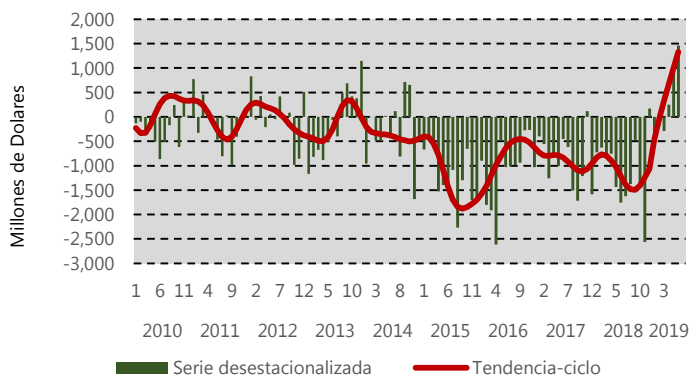
Balanza Comercial de Mercancías Importaciones a Junio 2019



Fuente: Elaborado por la FCERM con datos del INEGI.

Balanza Comercial de Mercancías Saldo a Junio 2019. La información oportuna de comercio exterior de junio de 2019 indica un **superávit comercial de 2,561 millones de dólares**. Dicho saldo se compara con el superávit de 1,031 millones de dólares reportado en mayo. El aumento del superávit **entre mayo y junio** fue resultado de una ampliación en el **superávit de la balanza de productos no petroleros, que pasó de 2,965 millones de dólares en mayo a 4,393 millones de dólares en junio**, y de un menor déficit de la balanza de productos petroleros, que pasó de (-) 1,935 millones de dólares a (-) 1,832 millones de dólares.

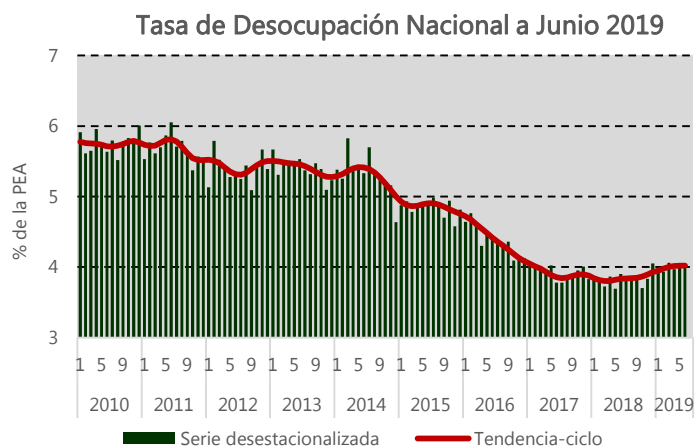
Balanza Comercial de Mercancías Saldo a Junio 2019



Fuente: Elaborado por la FCERM con datos del INEGI.

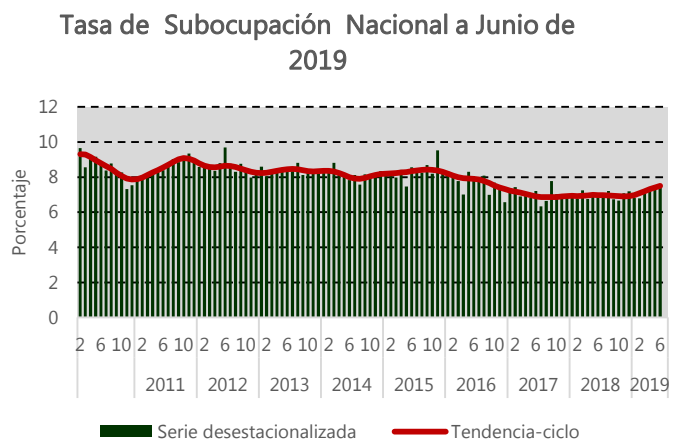


Tasa de Desocupación Nacional a Junio 2019. La Tasa de Desocupación (TD), que se refiere al porcentaje de la Población Económicamente Activa (PEA) que no trabajó siquiera una hora durante la semana de referencia de la encuesta pero manifestó su disposición para hacerlo e hizo alguna actividad por obtener empleo, fue de **3.5% de la PEA a nivel nacional**, misma proporción que la del mes previo. En su comparación anual, la **TD aumentó durante junio del año en curso frente a la de igual mes de 2018 (3.5% vs 3.4%)**, con datos ajustados por estacionalidad.



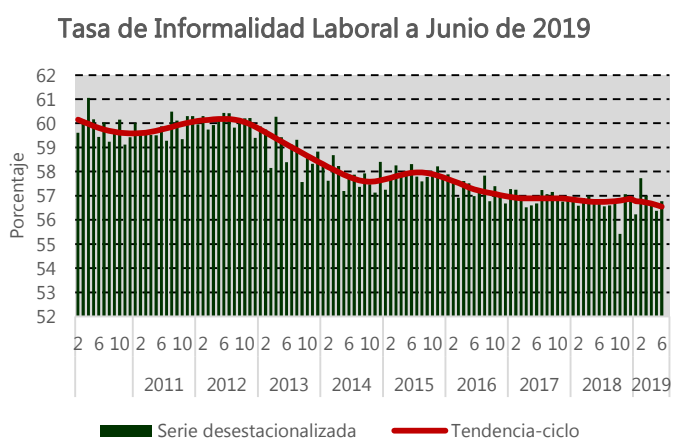
Fuente: Elaborado por la FCERM con datos del INEGI.

Tasa de Subocupación Nacional a Junio de 2019. La Tasa de Subocupación (referida al porcentaje de la población ocupada que tiene la necesidad y disponibilidad de ofertar más tiempo de trabajo de lo que su ocupación actual le demanda representó **el 7.6 por ciento**. En su **comparación anual**, esta tasa fue mayor a la del mismo mes de 2018 que se ubicó en 6.8 por ciento.



Fuente: Elaborado por la FCERM con datos del INEGI.

Tasa de Informalidad Laboral a Junio de 2019. La Tasa de Informalidad Laboral 1 (proporción de la población ocupada que es laboralmente vulnerable por la naturaleza de la unidad económica para la que trabaja, con aquellos cuyo vínculo o dependencia laboral no es reconocido por su fuente de trabajo) fue de **56.8% en junio de este año**, cifra superior a la de un mes antes, y **comparada con la de igual mes de 2018 no presentó variación**.



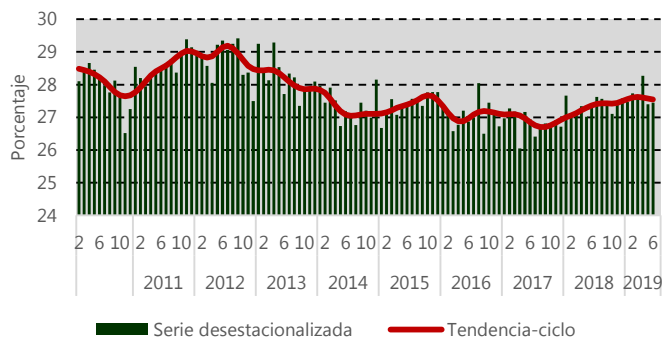
Fuente: Elaborado por la FCERM con datos del INEGI.



Tasa de Ocupación en el Sector Informal a Junio de 2019.

Asimismo, la Tasa de Ocupación en el Sector Informal 1 (que se refiere a la proporción de la población ocupada en unidades económicas no agropecuarias operadas sin registros contables y que funcionan a partir de los recursos del hogar o de la persona que encabeza la actividad sin que se constituya como empresa), representó **27.5% en el sexto mes de 2019**, proporción **mayor respecto a la de mayo pasado que fue de 27.4%**, y superior en **0.1 puntos frente a la del mismo mes del año pasado.**

Tasa de Ocupación en el Sector Informal a Junio de 2019

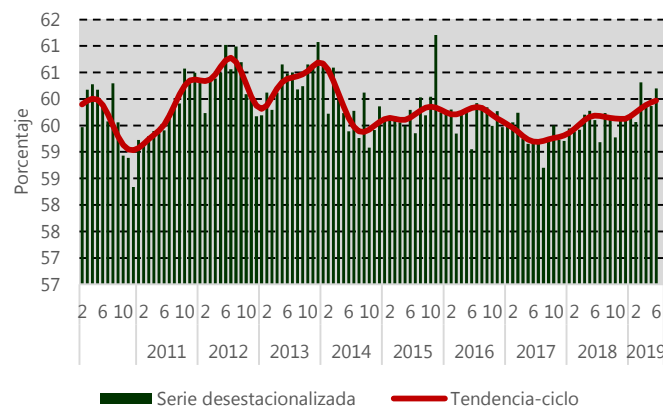


Fuente: Elaborado por la FCERM con datos del INEGI.

Tasa de Participación Nacional a Junio de 2019.

En junio del año en curso, el **60.2% de la población de 15 años y más** en el país se ubicó como económicamente activa (Tasa de Participación). Esta tasa es superior a la de un mes antes, también con cifras desestacionalizadas.

Tasa de Participación Nacional a Junio de 2019

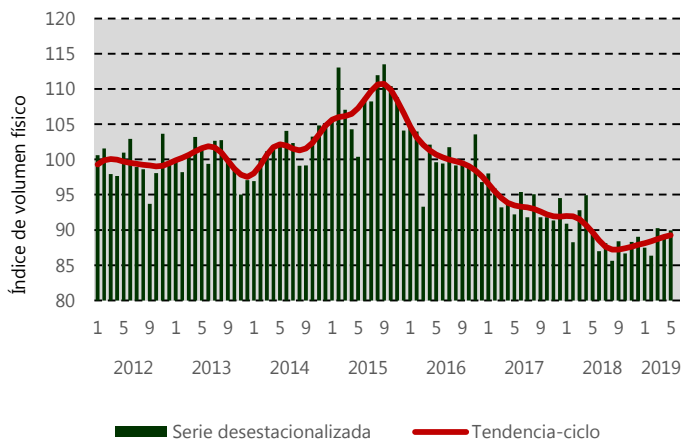


Fuente: Elaborado por la FCERM con datos del INEGI.

Industria minerometalúrgica a Mayo 2019.

El índice de volumen físico (2013=100) de la Producción Minerometalúrgica del país (referida a las actividades de extracción, beneficio, fundición y afinación de minerales metálicos y no metálicos) **augmentó 0.9%** con base en cifras desestacionalizadas en el quinto mes de 2019 **frente al mes inmediato anterior.** En su **comparación anual**, el índice observó una **caída de (-) 0.1%** durante mayo del presente año respecto al mismo mes de 2018.

Industria minerometalúrgica a Mayo 2019

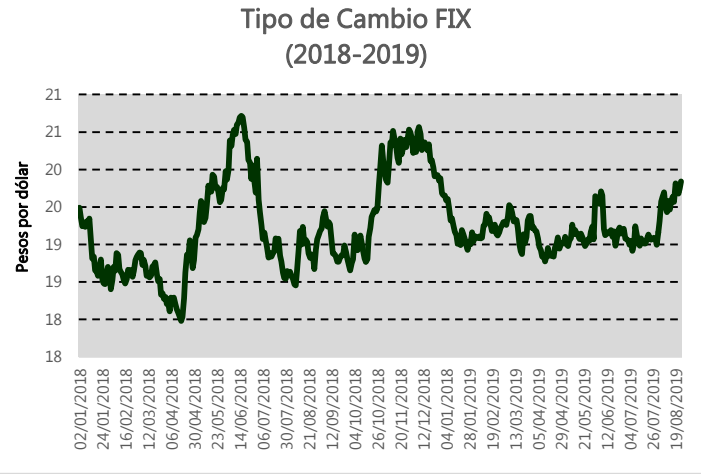


Fuente: Elaborado por la FCERM con datos del INEGI.



Tipo de Cambio. El tipo de cambio FIX cerró el **Viernes 23 de Agosto de 2019 en 19.8402 ppd**; respecto al cierre de la semana anterior, el tipo de cambio **perdió terreno** frente al dólar en **0.2733 ppd**, lo que representa una **pérdida de 1.4%**.

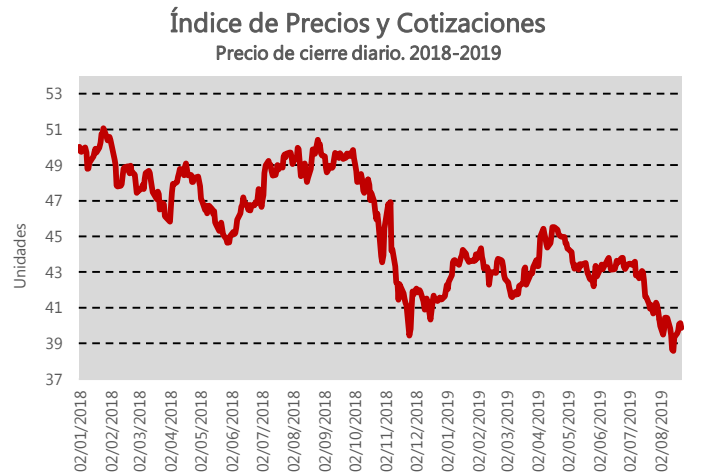
Respecto al **2 de enero de 2019**, primer día hábil oficial del año, el precio del dólar ha **aumentado en 0.1836 ppd**, al pasar de 19.6566 ppd, su valor en esa fecha, a lo reportado el pasado Viernes, que representa un **incremento de 0.9%**.



Fuente: Elaborado por la FCERM con datos del Banco de México.

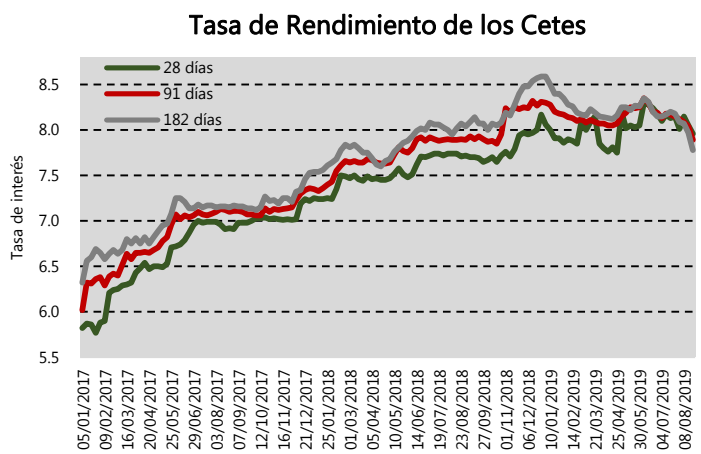
IPC. El Índice de Precios y Cotizaciones cerró el **Viernes 23 de Agosto de 2019 en 39,862.07 unidades**, lo que representa una **ganancia semanal de 522.52 unidades** respecto al cierre de la semana anterior (1.33 %).

El **Índice ha disminuido en 2,409.07 puntos** con respecto al inicio del año (2019), lo que representa una **pérdida de 5.70%**



Fuente: Elaborado por la FCERM con datos de Investing.com.

Valores Gubernamentales. En la trigésima cuarta subasta del año realizada el **22 de Agosto**, los Cetes a un plazo de 28, 91 y 182 días tuvieron variaciones de **-0.09, -0.15 y -0.19 puntos** respectivamente, en su **rendimiento individual se colocaron a 7.96%, 7.89% y 7.78% respectivamente.**



Fuente: Elaborado por la FCERM con datos del Banco de México.

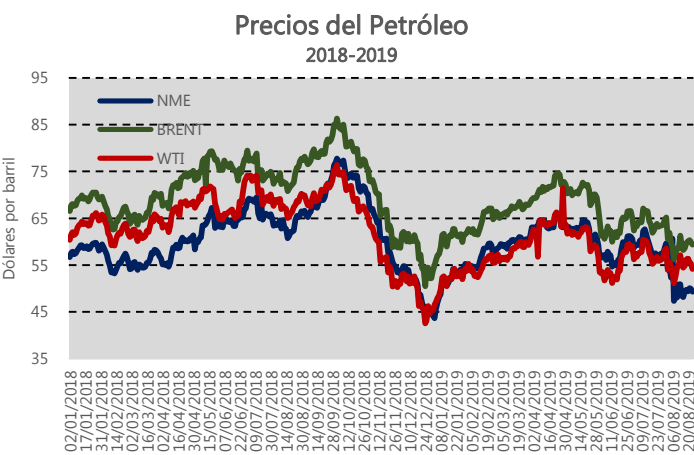


Reservas Internacionales. El Banco de México dio a conocer el día **Viernes 23 de Agosto de 2019** el saldo de la Reserva Internacional, el cual fue **180,243 m.d.**, lo que representó **una variación positiva de 428.20** y un **crecimiento acumulado**, respecto a inicios de 2018, de **7,338.60 m.d.**



Fuente: Elaborado por la FCERM con datos de Banco de México

Petróleo. La Mezcla Mexicana de Exportación (MME) se cotizó el pasado **Viernes 23 de Agosto de 2019** en **49.32 dpb**, respecto al precio del Viernes anterior registró un **aumento de 0.06% (0.03 dpb)**. En lo que va del año 2019, el barril de la mezcla mexicana registra un **precio promedio de 57.97 dpb**, superior a **2.97 dpb a lo previsto en la LIF 2019**.



Fuente: Elaborado por la FCERM con datos de El Financiero e Investing.com.

Los referentes internacionales **Brent y WTI se cotizaron en 59.34 dpb y 54.17 dpb** respectivamente al precio registrado el Viernes anterior. **El Brent y el WTI representaron ganancia de 0.70 dpb y una pérdida de 0.70 dpb** respectivamente.

Conferencia Magistral

El pasado 20 de agosto del año en curso en representación del Mtro. Luis Eduardo Lara Gutiérrez, Presidente de la Federación Nacional de Economistas, asistió el Lic. Alejandro Ballesteros Villalobos, Coordinador General de la FNE, a la Conferencia del Senador Alejandro Armenta Mier, Presidente de la Comisión de Hacienda del Senado de la República con el tema “Plan Nacional de Desarrollo y su relación con el crecimiento económico nacional”, llevada a cabo en la sede de la Federación, también asistieron el Dr. Horacio Sánchez Bárcenas, del Instituto de Investigaciones Económicas de la FNE, el Lic. Edgar Castillo Maya, Presidente de la Asociación Nacional de Economistas Politécnicos.



ESPERA EL PRÓXIMO LUNES NUESTRO SIGUIENTE NÚMERO

Para consultar o descargar nuestras publicaciones económicas semanales, mensuales y trimestrales visita nuestra redes sociales:



Federación de Colegios de Economistas de la República Mexicana A.C.



FEDERACIÓN
NACIONAL DE
ECONOMISTAS

